



JAMHURI YA MUUNGANO WA TANZANIA

OFISI YA WAZIRI MKUU

PROGRAMU YA KUENDELEZA SEKTA YA KILIMO AWAMU YA PILI (ASDP II)

**TAARIFA YA UTEKELEZAJI WA PROGRAMU YA KUENDELEZA SEKTA YA KILIMO
AWAMU YA PILI (ASDP II) KWA KIPINDI CHA MWAKA 2022/2023**

OKTOBA, 2023

YALIYOMO

MAJEDWALI	iv
VIELELEZO	vi
VIAMBATISHO	vi
AKRONIMI	viii
DIBAJI	xi
1.0. UTANGULIZI	1
2.0. UTEKELEZAJI WA PROGRAMU KWA KIPINDI CHA MWAKA 2022-2023	2
2.1. Eneo Kuu la Kwanza: Usimamizi Endelevu wa Matumizi ya Ardhi na Maji na Ardhi	5
2.1.1 Mpango wa Matumizi ya ardhi na usimamizi wa mabwawa	6
2.1.2 Maendeleo ya Miundombinu ya Umwagiliaji	6
2.1.3 Kuendeleza vyanzo vya maji kwa ajili ya mifugo na Uvuvi	7
2.2. Eneo Kuu la Pili: Kuongeza Tija na Faida Katika Kilimo, Mifugo na Uvuvi	7
2.2.1 Kuimarisha huduma za ugani, mafunzo na uendelezaji wa huduma za taarifa	8
2.2.2 Utafiti na maendeleo	8
2.2.3 Upatikanaji bora wa pembejeo na huduma za afya ya mazao, mifugo na uvuvi	8
2.2.4 Kuimarisha na kukuza uchumi wa kilimo (mazao, mifugo na Uvuvi)	9
2.3. Eneo Kuu la Tatu: Biashara na Kuongeza thamani ya mazao	10
2.3.1 Kuendeleza upatikanaji wa soko kwa bidhaa zote za kipaumbele	10
2.3.2 Maendeleo ya biashara za kilimo, Miundombinu ya kuongeza thamani na usindikaji wa mazao ya kilimo, mifugo na Uvuvi	11
2.4. Eneo kuu la Nne: Uwezesaji wa Sekta, Uratibu, Ufuatiliaji na Tathmini	11
2.4.1 Sera na Mfumo wa udhibiti na Maendeleo ya Mazingira ya Biashara	12
2.4.2 Kuimarisha uwezo wa taasisi na wa kiufundi wa wazalishaji wadogo waliopo na wapya, biashara na vikundi vya wakulima wa usindikaji na vyama vya ushirika	12
2.4.3 Kuboresha na kuimarisha uratibu kati ya Wizara za Kisekta na Wadau	13
2.4.4 Kuendeleza mfumo wa ufuatiliaji na tathmini katika sekta ya kilimo	13
2.4.5 Upatikanaji wa mikopo, huduma za kifedha na bima	14
3.0. USHIRIKI WA WASHIRIKA WA MAENDELEO:	15
4.0. USHIRIKI WA SEKTA BINAFSI	17
5.0. MAFANIKIO KATIKA UTEKELEZAJI WA PROGRAMU	19
5.1. Mafanikio kwenye Malengo ya Muda Mrefu	20
5.2. Mafanikio kwenye Malengo ya Muda Kati	21
5.2.1 Mafanikio ya Muda wa Kati Eneo la Matumizi Endelevu ya Ardhi na Maji	22
5.2.2 Mafanikio ya Muda wa Kati Eneo la Kuongeza Tija na Faida Katika Kilimo	23
5.2.3 Mafanikio ya Muda wa Kati Eneo la Biashara na Kuongeza Thamani	24

5.2.4.	Mafanikio ya Muda wa Kati Eneo Uwezeshaji, Uratibu, Ufuatiliaji na Tathmini _____	25
5.3.	MAFANIKIO YA MUDA MFUPI KATIKA UTEKELEZAJI WA ASDP II _____	25
5.3.1.	Mafanikio ya Muda Mfupi Eneo la Matumizi Endelevu ya Ardhi na Maji _____	26
5.3.2.	Mafanikio ya Muda Mfupi Eneo Kuu la Biashara na Kuongeza Thamani _____	29
5.3.3.	Mafanikio ya Muda Mfupi Eneo Kuu la Uwezeshaji, Uratibu, Ufuatiliaji na Tathmini _____	29
6.0.	CHANGAMOTO ZA UTEKELEZAJI PROGRAMU NA HATUA ZA UTATUZI _____	30
6.1.	Changamoto kwenye Eneo Kuu la Usimamizi Endelevu wa Ardhi na Maji _____	31
6.2.	Changamoto kwenye Eneo Kuu la Kuongeza Tija na Faida Kwenye Kilimo _____	32
6.3.	Changamoto kwenye Eneo Kuu la Biashara na Kuongeza Thamani _____	34
6.4.	Changamoto kwenye Eneo Kuu la Uwezeshaji wa Sekta, Uratibu, Ufuatiliaji na Tathmini _____	34
7.0.	HITIMISHO _____	37

MAJEDWALI

Jedwali Na. 1: Mchanganuo wa Bajeti ya Mwaka 2022/2023 ya ASDP II Wizara za Kisekta.....	2
Jedwali Na. 2: Utekelezaji wa Bajeti ya ASDP II Mwaka 2022/2023 Wizara/Taasisi za Kisekta .	3
Jedwali Na. 3: Kiwango cha utekelezaji wa kazi zilizopangwa kwa mwaka 2022/2023.....	5
Jedwali Na.4: Utekelezaji wa kazi kwenye Eneo Kuu la Kwanza Mwaka 2021/2022	5
Jedwali Na.5: Utekelezaji wa kazi kwenye Eneo Kuu la Pili Mwaka 2022/2023	7
Jedwali Na.6: Utekelezaji wa kazi kwenye Eneo Kuu la Tatu Mwaka 2022/2023	10
Jedwali Na.7: Utekelezaji wa kazi kwenye Eneo Kuu la Nne Mwaka 2021/2022	12
Jedwali Na. 8: Kiasi cha Mkopo uliotolewa na Taasisi za Kifedha*	14
Jedwali Na. 9: Miradi ya moja kwa moja ya Washirika wa Maendeleo Mwaka 2022.....	16
Jedwali Na. 10: Mlinganyo wa uzalishaji wa baadhi ya mazao katika Sekta Binafsi	17
Jedwali Na. 11: Uwekezaji Sekta Binafsi kwa muktadha wa mikopo ya kibenki.....	18
Jedwali Na. 12: Mlinganisho wa Mafanikio mwaka 2022/2023.....	19
Jedwali Na. 13: Mlinganisho wa Mafanikio mwaka 2022/2023.....	20
Jedwali Na 14. Mazao yaliyouzwa zaidi nje ya nchi	21
Jedwali Na. 15: Ufikiwaji wa mafanikio ya muda wa kati kwa maeneo na sekta	22
Jedwali Na. 16: Mafanikio mahsusi ya muda wa kati	22
Jedwali Na. 17: Uzalishaji wa mazao ya kipaumbele kwa mwaka.....	23
Jedwali Na. 18: Ukuaji wa matumizi ya mbinu na teknolojia bora za kilimo	23
Jedwali Na. 19: Mafanikio ya muda wa kati kwenye biashara na kuongeza thamani.....	25
Jedwali Na. 20: Mafanikio ya muda mfupi kwa maeneo na sekta	26
Jedwali Na. 21: Mafanikio ya Muda Mfupi Eneo Kuu la Matumizi Endelevu ya Ardhi na Maji...	27
Jedwali Na. 22: Mafanikio ya Muda Mfupi Eneo Kuu la Kuongeza Tija na Faida Kwenye Kilimo	28
Jedwali Na. 23: Mafanikio ya Muda Mfupi Eneo Kuu la Biashara na Kuongeza Thamani.....	29
Jedwali Na. 24: Mafanikio ya Muda Mfupi Uwezeshaji, Uratibu, Tathmini na Ufuatiliaji	30
Jedwali Na. 25: Changamoto katika utekelezaji Eneo Kuu la Usimamizi wa Matumizi Endelevu wa Ardhi na Maji.....	32

Jedwali Na. 26: Changamoto za Utekelezaji Eneo Kuu la Kuongeza Tija na Faida kwenye
Kilimo, Mifugo na Uvuvi..... 33

Jedwali Na. 28: Changamoto za Utekelezaji katika Uwezeshaji wa Sekta Uratibu, Ufuatiliaji na
Tathmini. 35

VIELELEZO

Kielelezo Na. 1: Utekelezaji wa Bajeti ya ASDP II	4
Kielelezo Na. 2: Kiwango cha Fedha za Nje kwenye Bajeti ya Sekta ya Kilimo.....	15
Kielelezo Na. 3: Ukuaji wa Sekta ya Kilimo.....	20
Kielelezo Na. 5: Utekelezaji wa Bajeti ya ASDP II Mwaka 2018/2019-2022/2023	31
Kielelezo Na. 6: Muundo wa Uratibu ASDP II	36

VIAMBATISHO

Kiambatisho Na.1: Mchanganuo wa Gharama za ASDP II	38
Kiambatisho Na. 2: Mchanganuo wa Fedha Zilizoidhinishwa	39

Kiambatisho Na. 3: Mchanganuo wa Fedha Zilizotolewa	40
Kiambatisho Na. 4: Mchanganuo wa Fedha Zilizotumika.....	41
Kiambatisho Na. 5: Mchanganuo wa Bajeti ya ASDP II	42
Kiambatisho 6: Wasifu wa Utekelezaji Gharama za Miradi Elekezi ya ASDP II.....	43
Kiambatisho Na. 7: Utekelezaji wa miradi/kazi kwa Eneo na Sekta.....	Error! Bookmark not defined.
Kiambatisho Na. 8: Utekelezaji wa miradi kwa Wizara na Taasisi.....	45
Kiambatisho Na. 9: Utekelezaji wa Programu Wizara/Taasisi za Kisekta	46
Kiambatisho Na. 10: Utekelezaji wa Programu Sekretarieti za Mikoa	109
Kiambatisho Na. 11: Utekelezaji wa Programu katika Mamlaka za Serikali za Mitaa	150
Kiambatisho Na. 12: Ushiriki wa Washirika wa Maendeleo.....	222
Kiambatisho Na. 13: Idadi na wasifu wa viashiria kwenye jedwali la matokeo	243
Kiambatisho Na. 14: Mafanikio Sekta ya Kilimo – Mazao	245
Kiambatisho Na. 15: Mafanikio Sekta ya Kilimo-Mifugo.....	246
Kiambatisho Na. 16: Mafanikio Sekta ya Kilimo - Uvuvi.....	247
Kiambatisho Na. 17: Mafanikio Sekta ya Kilimo - Mtambuka	248
Kiambatisho Na. 18: Jedwali la Matokeo ASDP II	249

AKRONIMI

ACT	Agricultural Council of Tanzania
AFDP	Agriculture and Fisheries Development Programme
AGITF	Agricultural Inputs Trust Fund
AMCOS	Agricultural Marketing Co-operative Societies
AR4D	Agricultural Research for Development
ARDS	Agricultural Routine Data System
ASDP II	Agricultural Sector Development Programme Phase II
ASLMs	Agricultural Sector Lead Ministries
BMGF	Bill & Melinda Gates Foundation
BMU	Beach Management Unit
CC	City Council
CGIAR	Consortium Group International Agricultural Research
CIAT	The International Center for Tropical Agriculture
CIP	The International Potato Center
CPB	Cereals and Other Produce Board of Tanzania
CPU	Central Pulping Unit
CVL	Village land certificates
DADPs	District Agricultural Development Plans
DANIDA	Danish International Development Agency
DASIP	District Agricultural Sector Investment Project
DC	District Council
DPs	Development Partners
EACOP	The East African Crude Oil Pipeline
EFTA	Equity For Tanzania Limited
ENABEL	The development agency of Belgium's federal government
ERPP	Expanded Rice Production Project
ESIA	Environmental and Social Impact Assessment
ESMP	Environmental and Social Management Plan
EU	European Union
FAO	Food and Agriculture Organization
GDP	Gross Domestic Product
GMO	Genetically modified organism
HORTI	Horticultural Research & Training Institute
ICRISAT	The International Crops Research Institute for the Semi-Arid Tropics
IFAD	The International Fund for Agricultural Development
IITA	International Institute of Tropical Agriculture
ILMIS	The Land Management Information System
IMF	International Monetary Fund
IRRI	International Rice Research Institute
JICA	Japan International Cooperation Agency
JIRCAS	Japan International Research Center for Agricultural Sciences
JKT	Jeshi la Kujenga Taifa
JNHPP	Julius Nyerere Hydropower Project
KATC	Kilimanjaro Agricultural Training Centre

KATRIN	Kilombero Agricultural Training and Research Institute
KFC	Kibaigwa Flour Supplies
LGAs	Local Government Authorities
LITA	Livestock Training Agency
LMU	Livestock Multiplication Unit
MATI	Ministry of Agriculture Training Institute
MC	Municipal Council
MIT	Ministry of Industry and Trade
MLF	Ministry of Livestock and Fisheries
MLHSD	Ministry of Lands, Housing and Human Settlement Development
MoA	Ministry of Agriculture
MoF	Ministry of Finance
NBC	National Bank of Commerce
NBS	National Bureau of Statistics
NEMC	National Environment Management Council
NFRA	National Food Reserve Agency
NIC	National Insurance Corporation
NIRC	National Irrigation Commission
NLUPC	National Land Use Planning Commission
NMB	National Microfinance Bank
NORAD	Norwegian Agency for Development Cooperation
PO-RALG	President's Office Regional Administration and Local Government
QDS	Quality Declared Seed
RS	Regional Secretariat
SAGCOT	Southern Agricultural Growth Corridor of Tanzania
SCAJ	Specialty Coffee Association of Japan
SGR	Tanzania Standard Gauge Railway
SIDA	Swedish International Development Cooperation Agency
SIDO	Small Industries Development Organization
SMEs	Small and medium-sized enterprises
TACRI	Tanzania Coffee Research Institute
TADB	Tanzania Agricultural Development Bank
TAFICO	Tanzania Fishing Corporation
TAFIRI	Tanzania Fisheries Research Institute
TAFSIP	Tanzania Agriculture and Food Security Investment Plan
TAHA	Tanzania Horticultural Association
TAISP	Tanzania Agricultural Input Support Project
TANEPS	Tanzania National Electronic Procurement System
TANIPAC	Tanzania Initiative for Preventing Aflatoxin Contamination
TANSHEP	Tanzania Smallholder Horticulture Empowerment and Promotion
TARI	Tanzania Agricultural Research Institute
TARURA	The Rural and Urban Roads Agency
TBD	To be determined
TBL	Tanzania Breweries Limited
TC	Town Council
TCD	Technical Committee of Directors

TDV	Tanzania Development Vision
TEHAMA	Teknolojia ya Habari na Mawasiliano
TIB	Tanzania Investment Bank
TIRDO	Tanzania Industrial Research and Development Organization
TORITA	Tobacco Research Institute of Tanzania
TOSCI	Tanzania Official Seed Certification Institute
TPRI	Tropical Pesticides Research Institute
TPSF	Tanzania Private Sector Foundation
TRIT	Tea Research Institute of Tanzania
TSHTDA	Tanzania Smallholder Tea Development Agency
TVLA	Tanzania Veterinary Laboratory Agency
UN WOMEN	The United Nations Entity for Gender Equality and the Empowerment of Women
UNDP	United Nations Development Programme
UNIDO	United Nations Industrial Development Organization
USAID	United States Agency for International Development
USD	United States dollar
UVIKO	Ugonjwa wa Virusi vya Korona
WARC	Ward Resource Centres
WB	World Bank
WFP	World Food Programme
WRRB	Warehouse Receipts Regulatory Board

DIBAJI

Programu ya Kuendeleza Sekta ya Kilimo Awamu ya Pili (ASDP II) ni programu mwamvuli katika sekta ya Kilimo, Mifugo na Uvuvi nchini. ASDP II inajumuisha programu, miradi na kazi mbalimbali zenye ni kuleta mageuzi katika sekta ya kilimo (kilimo-mazao, mifugo na uvuvi) ili kuongeza uzalishaji na tija, kukifanya kilimo kiwe cha kibiashara zaidi na kuongeza pato la wakulima wadogo kwa ajili ya kuboresha maisha yao, usalama wa chakula na lishe. ASDP II ni Programu ya miaka kumi na imeanza kutekelezwa mwaka 2018/2019 na ina makuu manne ambayo ni: (i) Usimamizi Endelevu wa Matumizi ya Maji na Ardhi (UMA), (ii) Kuongeza Tija na Faida katika Kilimo, Mifugo na Uvuvi (KFK), (iii) Biashara na Kuongeza thamani ya Mazao (BTM) na (iv) Kuiwezesha Sekta katika Uratibu, Ufuatiliaji na Tathmini (SUT). Programu inatekelezwa na Serikali, Washirika wa Maendeleo na Sekta Binafsi.

Tathmini ya utekelezaji wa ASDP II kwa mwaka 2022/2023 imefanyika ili pamoja na mambo mengine, kujua hatua iliyofikiwa kiutekelezaji kwa mwaka husika na akisi ya mafanikio kwa miaka mitano tangu ilipoanza kutekelezwa mwaka 2018/2019. Baadhi ya matokeo makuu yanaonesha kuwa Uwekezaji wa Serikali umeongezeka kutoka Sh. 445,587,907,297 katika mwaka 2019/2020 hadi kufikia Sh. 1,499,951,628,257 katika mwaka 2022/2023. Kiwango cha usaidizi wa fedha za nje kwenye bajeti umepungua kutoka 15% hadi kufikia 11% katika kipindi hicho. Ufadhili wa miradi ya moja kwa moja ilikadiriwa kuwa Sh. 314,502,359,205 kwa mwaka 2022/2023. Aidha, uwekezaji wa Sekta Binafsi katika minyororo ya thamani ya mazao anuai umeongezeka kutoka Sh. 53,249,400,000 katika mwaka 2018/2019 hadi kufikia Sh. 1,807,481,862,772 katika mwaka 2022/2023.

Utendaji jumuishi wa programu katika maeneo yote makuu unaonesha kuwa utekelezaji umefanikiwa kwa 49%. Matokeo mapana ya mafanikio ya programu yalikuwa 57% ambayo yamechangiwa na kuongezeka kwa thamani ya mauzo ya bidhaa nje ya nchi katika mazao ya nyama, samaki, korosho, kahawa na mwani huku uagizaji wa nyama ya ng'ombe na maziwa kutoka nje ya nchi ukipungua. Mafanikio katika kufikia malengo kwenye sekta ndogo ya Mifugo yalikuwa asilimia 74, yalifikuatiwa na sekta mtambuka (53%), Uvuvi (51%) na mazao (34%). Mafanikio kwenye UMA pamoja na mambo mengine ulichangiwa na ongezeko la ujenzi wa skimu za umwagiliaji, vizimba vya kufugia samaki, mabwawa ya kunyweshea wanyama na kupungua kwa migogoro ya ardhi. Matokeo chanya upande wa KFK umetokana kuongezeka kwa tija kwenye uzalishaji wa mazao ya chakula kama vile mahindi, maharage, nyama na mazao ya maziwa; matumizi ya mbolea na mashine rahisi za shambani kama vile *power tillers* na *spraying pumps*. Maendeleo ya Miundombinu ya masoko yameongeza utendaji wa minyororo wa thamani wa mazao. Vilevile, kulikuwa na uhibititi bora wa upotevu wa mazao baada ya mavuno katika mazao ya mahindi, alizeti, nyanya, mihogo na mazao ya maziwa wakati tofauti ya bei ya shamba na ya sokoni ilipungua kama mahindi, mpunga na maharage.

Tathmini kwenye Eneo Kuu la Uwezeshaji wa Sekta, Uratibu, Ufuatiliaji na Tathmini unaonesha kuongezeka kwa uwezeshwaji wa Sekta hususan kuongezeka kwa Bajeti, mikopo inayotolewa kwa sekta na matumizi ya mfumo wa takwimu. Hata hivyo, uthabiti wa mafanikio kwenye eneo hili kuu umetokana na viashiria chini ya wastani yumkini kwa sababu ya ushirikishwaji hafifu wa wadau. Hivyo, uimarishaji wa uratibu wa sekta ni muhimu kwa matokeo chanya na jumuishi.

1.0. UTANGULIZI

Programu ya Kuendeleza Sekta ya Kilimo Awamu ya Pili (ASDP II) imeanza kutekelezwa kuanzia mwaka 2018/2019 kwa kipindi cha miaka mitano ya kwanza hadi mwaka 2022/2023 ikiwa na lengo la kuleta mageuzi ya Sekta ya Kilimo (kilimo, mifugo na uvuvi) ili kuongeza uzalishaji na tija, kufanya kilimo kiwe cha kibiashara zaidi na kuongeza pato la wakulima wadogo kwa ajili ya kuboresha maisha yao, uhakika wa usalama wa chakula na lishe na kuchangia katika pato la Taifa.

Fedha zilizoainishwa kwa ajili ya utekelezaji wa awamu ya kwanza ya Programu kwa miaka mitano ni shilingi **13,819,077,626,470** ambapo katika mwaka wa tano wa utekelezaji ziliainishwa kiasi cha shilingi **3,230,251,114,821**. Fedha hizo zimepangwa kutumika katika maeneo makuu manne ya programu ambayo ni Matumizi Endelevu ya Ardhi na Maji (asilimia 15); Kuongeza tija na Faida katika Kilimo (asilimia 58); Biashara na Kuongeza Thamani (asilimia 26) na Uwezeshaji wa Sekta, Uratibu, Ufuatiliaji na Tathmini (asilimia 1). Programu inatekelezwa kwa pamoja na Serikali, Washirika wa Maendeleo na Sekta Binafsi.

Kwa upande wa Serikali, Programu hii inatekelezwa na Wizara sita za sekta ya kilimo (ASLMs) ambazo ni Ofisi ya Rais - Tawala za Mikoa na Serikali za Mitaa; Wizara ya Kilimo, Wizara ya Mifugo na Uvuvi; Wizara ya Uwekezaji, Viwanda na Biashara; Wizara ya Ardhi, Nyumba na Maendeleo ya Makazi; na Wizara ya Maji. Vilevile, programu inatekelezwa na Wizara ya Mambo ya Ndani ya Nchi kupitia Jeshi la Magereza na Wizara ya Ulinzi na Jeshi la Kujenga Taifa kupitia Jeshi la Kujenga Taifa.

Katika mwaka 2022/2023 Wizara za sekta ya kilimo, Sekretarieti za Mikoa, na Mamlaka za Serikali za Mitaa zilidhinishiwa jumla ya Shilingi **1,499,951,628,257**. Aidha, katika fedha zilizoidhinishwa, Shilingi **1,336,789,471,560** sawa na asilimia 89 ni fedha za ndani na Shilingi **163,162,156,697** sawa na asilimia 11 ni fedha za nje (Jedwali Na. 1 na Kiambatisho Na. 1-3).

Aidha, kiasi cha Shilingi **314,502,359,204.94** ziliwekezwa kupitia miradi ya moja kwa moja inayotekelezwa na kufadhiliwa na Washirika wa Maendeleo (DPs) kwa mwaka 2022/2023. Usaidizi wa DPs kwenye bajeti na miradi ya moja kwa moja na uunaleta ongezeko chanya kwenye uwekezaji unaofanywa kupitia fedha za umma kwenye Sekta ya Kilimo.

Vile vile, kwa mwaka 2022/2023 Sekta binafsi imewekeza zaidi ya shilingi **1,807,481,862,772** katika Sekta ya Kilimo nchini ikiwa ni mwendelezo wa ongezeko chanya kiuwekezaji tangu kuanza kwa utekelezaji wa Programu mwaka 2018/2019. Pamoja na kuchangamkia fursa katika eneo la kuongeza thamani ya mazao ya kilimo, mifugo na uvuvi; Sekta binafsi imeweza kuwekeza kwenye uongezaji tija kwa utumiaji wa mbegu bora, mbolea, teknolojia na zana za kisasa kwenye uzalishaji.

Jedwali Na. 1: Mchanganuo wa Bajeti ya Mwaka 2022/2023 Wizara za Kisekta

Eneo Kuu la Programu	Fedha za Ndani (Sh.)	Fedha za Nje (Sh)	Jumla (Sh.)	Asilimia ya mgawanyo
Eneo la Kwanza: Usimamizi na matumizi endelevu ya maji na ardhi	359,304,769,624	13,912,043,000	373,216,812,624	25
Eneo la Pili: Kuongeza Tija na Faida katika Kilimo	193,991,081,100	47,450,662,118	241,441,743,218	16
Eneo la Tatu: Biashara na Uongezaji Thamani kwenye Mazao	756,692,817,904	83,856,631,368	840,549,449,272	56
Eneo la Nne: Uwezeshi wa Sekta, Uratibu, Ufuatiliaji na Tathmini	26,800,802,932	17,942,820,211	44,743,623,143	3
Jumla Kuu	1,336,789,471,560	163,162,156,697	1,499,951,628,257	100

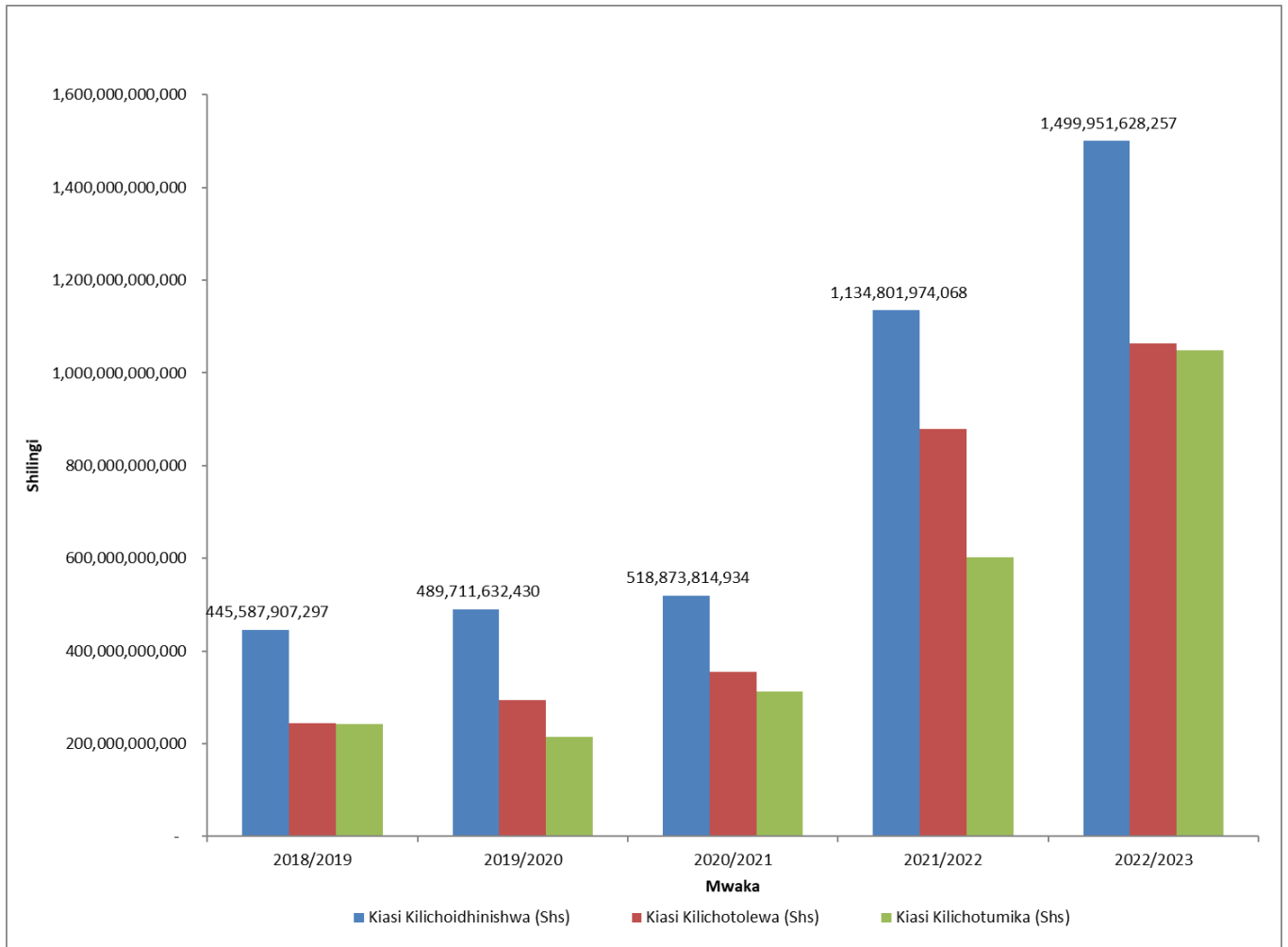
2.0. UTEKELEZAJI WA PROGRAMU KWA KIPINDI CHA MWAKA 2022-2023

Katika mwaka 2022/2023 jumla ya shilingi **1,063,179,588,577** zilitolewa kwa ajili ya kutekeleza bajeti ya ASDP II kwenye maeneo yote makuu ya kupitia bajeti za Wizara za Kisekta, Sekretarieti za Mikoa, Mamlaka za Serikali za Mitaa na Taasisi nyingine zinazotekeleza Programu (Jedwali Na. 2; Kiambatisho Na. 3). Kiasi hiki cha fedha zilizotolewa ni sawa na asilimia 71 ya kiasi cha fedha zilizotengwa ambapo takribani asilimia 98 ya fedha hizo zilizotoka ni fedha za ndani.

Aidha, kiasi cha Shilingi **1,048,748,551,694** zilitumika sawa na asilimia 99 ya fedha zilizotolewa ukiwa ni muendelezo mzuri wa utekelezaji wa programu kwa ujumla kwa miaka mitano ya Programu tangu mwaka 2018/2019 (Jedwali Na. 2; Kielelezo Na. 1; Kiambatisho Na. 4-5).

Jedwali Na. 2: Utekelezaji wa Bajeti ya ASDP II Mwaka 2022/2023 Wizara za Taasisi za Kisekta

Eneo Kuu la Programu	Fedha zilizoidhinishwa			Fedha zilizotolewa			Asilimia (%) fedha ya zilizotolewa kati ya zilizotengwa	Fedha zilizotumika			Asilimia (%) ya zilizotumika kati ya zilizotolewa
	Fedha za Ndani (Shs)	Fedha za Nje (Shs)	Jumla (Shs)	Fedha za Ndani (Shs)	Fedha za Nje (Shs)	Jumla (Shs)		Fedha za Ndani (Shs)	Fedha za Nje (Shs)	Jumla (Shs)	
Eneo Kuu la Kwanza: Matumizi Endelevu ya Ardhi na Maji	359,304,769,624	13,912,043,000	373,216,812,624	196,146,971,340	1,508,634,149	197,655,605,489	52.96	195,103,898,274	1,508,634,149	196,612,532,423	99.47
Eneo Kuu la Pili: Kuongeza tija na Faida katika Kilimo	193,991,081,100	47,450,662,118	241,441,743,218	245,198,400,613	6,818,373,451	252,016,774,064	104.38	241,083,686,479	6,313,770,000	247,397,456,479	98.17
Eneo Kuu la Tatu: Biashara na Kuongeza Thamani	756,692,817,904	83,856,631,368	840,549,449,272	561,155,538,640	8,416,702,575	569,572,241,216	67.76	559,395,532,230	8,416,702,575	567,812,234,805	99.69
Eneo Kuu la Nne: Uwezesaji wa Sekta, Uratibu, Ufuatiliaji na Tathmini	26,800,802,932	17,942,820,211	44,743,623,143	38,685,441,528	5,249,526,281	43,934,967,809	98.19	36,079,836,479	846,491,507	36,926,327,986	84.05
Jumla (Shs)	1,336,789,471,560	163,162,156,697	1,499,951,628,257	1,041,186,352,121	21,993,236,456	1,063,179,588,577	70.88	1,031,662,953,462	17,085,598,231	1,048,748,551,694	98.64



Kielelezo Na. 1: Utekelezaji wa Bajeti ya ASDP II Mwaka 2018/2019 hadi 2022/2023

Aidha, miradi au kazi zipatazo 719 zilipangwa kutekelezwa kwenye maeneo yote makuu ambapo ni kazi 126 pekee sawa na asilimia 18 zilitekelezwa na kukamilika. Asilimia 53 ya kazi zilizopangwa hazikutekelezwa kwa sababu mbalimbali hususan kutopata fedha kama ilivyopangwa, pamoja sababu nyinginezo (Jedwali Na. 3; Kiambatisho Na. 7-11).

Jedwali Na. 3: Kiwango cha utekelezaji wa kazi zilizopangwa kwa mwaka 2022/2023

Eneo Kuu la Programu	Idadi ya Kazi	Kiwango cha Utekelezaji (%)			
		Kazi zisizotekelezwa	Kazi zilizotekelezwa kiasi	Kazi zilizokamilika	Jumla
Matumizi Endelevu ya Ardhi na Maji	89	47	37	16	100
Kuongeza tija na faida kwenye kilimo, mifugo na uvuvi	247	51	27	22	100
Biashara na kuongeza thamani	119	66	22	12	100
Uwezeshaji Sekta, Uratibu, Ufuatiliaji na tathmini	264	51	33	17	100
Jumla Jumuishi %	719	53	29	18	100

2.1. Eneo Kuu la Kwanza: Usimamizi Endelevu wa Matumizi ya Ardhi na Maji na Ardhi

Lengo la eneo hili ni kuhakikisha upatikanaji endelevu wa rasilimali maji na ardhi kwa ajili ya shughuli za uzalishaji wa mazao, mifugo na uvuvi

Katika kutekeleza Eneo Kuu la Kwanza la ASDP II, jumla ya Shilingi **373,216,812,624** zilipangwa katika bajeti za Wizara za Sekta ya Kilimo, Sekretarieti za Mikoa na Mamlaka za Serikali za Mitaa kwa mwaka wa fedha 2022/2023 na asilimia 25 ya bajeti nzima ikiwa pia ni ongezeko kubwa la kibajeti lililotokana kutoa kipaumbele kwenye miradi ya umwagiliaji nchini ambapo jumla ya fedha zilizotolewa Shilingi **197,655,605,489** sawa na asilimia 53 ya fedha zilizotengwa. kati ya fedha zilizotolewa, Shilingi **196,612,532,423** zilitumika sawa na asilimia 99 ya fedha zilizotolewa (Jedwali Na. 1-2; Kiambatisho Na 2-5).

Kazi 89 zilipangwa kwenye Eneo Kuu la Matumizi Endelevu ya Ardhi na maji ambapo sehemu kubwa ya kazi zilizopangwa kwenye sekta ya mazao (66%) zilimetekelezwa (Jedwali 3-4; Kiambatisho 7-11). Zaidi ya nusu ya kazi zilizopangwa kwenye eneo hili zimetetekezwa.

Jedwali Na.4: Utekelezaji wa kazi kwenye Eneo Kuu la Kwanza Mwaka 2021/2022

Sekta Ndogo	Idadi ya Kazi	Kiwango cha Utekelezaji wa Kazi (%)			
		Haijatekelezwa	Imetekelezwa kiasi	Imekamilika	Jumla
Mazao	42	33	45	21	100
Mifugo	12	58	42	0	100
Uvuvi	3	100	0	0	100
Mtambuka	32	59	25	16	100
	89	48	36	16	100

Kazi zilizofanyika na matokeo katika eneo kuu la matumizi endelevu ya ardhi na maji zililenga kwenye maeneo ya kipaumbele ya uwekezaji na baadhi ya kazi hizo ni kama ifuatavyo: -

2.1.1 Mpango wa Matumizi ya ardhi na usimamizi wa mabwawa

- i. Ulipaji wa fidia ya kutwaa eneo lenye ukubwa wa hekta 160 kwa ajili ya uanzishwaji wa mashamba ya pamoja (block farms) eneo la Chinangali, Halmashauri ya Chamwino.
- ii. Hati za Hakimiliki za kimila zipatazo 51,764 zimetolewa katika mikoa mbalimbali nchini ikiwa ni pamoja na Mbeya (22,225), Morogoro (5,771) na Singida (5,726).
- iii. Uandaaji wa Mipango ya Matumizi ya Ardhi ya Vijiji 383 umefanyika katika halmashauri mbalimbali nchini ikiwa ni pamoja na Makete DC (44), Ngorongoro DC (36), Meatu DC (28) na Korogwe DC (16).
- iv. Uandaaji wa mipangokina 11, Upimaji wa Viwanja (3,626) na Mashamba (1,604) katika eneo la Msomera Halmashauri ya Wilaya ya Handeni wanapohamishiwa kwa hiari wananchi kutoka Hifadhi ya Taifa ya Ngorongoro umefanyika;
- v. Kukamilika kwa kazi ya usanifu na uandaaji wa michoro kwa ajili ya ukarabati wa mabwawa ya Ibadakuli- Shinyanga, Kilimatambo - Karatu, Ngamuriak- Monduli na Ngeriyan- Longido;
- vi. Kazi ya kuanzisha mpango wa usimamizi wa mazingira na kijamii (ESMP) katika umefanyika katika skimu 13 za umwagiliaji;

2.1.2 Maendeleo ya Miundombinu ya Umwagiliaji

- i. Ufuatiliaji wa ukarabati wa skimu mbili za umwagiliaji za Endagaw (Hanang) na Tlawi (Mbulu) umefanyika ambapo katika skimu ya Endagaw, kazi ya ukarabati imefanyika kwa asilimia 52.
- ii. Majaribio ya mfumo wa umwagiliaji kwa njia ya matone kwenye mashamba ya wakulima wadogo wa chai katika Wilaya za Rungwe, Njombe na Mufindi umefanyika
- iii. Kazi ya uhakiki wa Skimu na eneo linalomwagililwa imefanyika katika skimu 10 katika Mikoa ya Katavi, Tabora, Mbeya, na Morogoro.
- iv. Kukamilika kwa kazi ya usanifu na uandaaji wa michoro kwa ajili ya ukarabati wa mabwawa ya Ibadakuli- Shinyanga, Kilimatambo - Karatu, Ngamuriak- Monduli na Ngeriyan- Longido;
- v. Ujenzi wa Skimu 14 za Uturo, Isenyela, Chosi, Herman, Mkombozi, Rudewa, Bonde la Eyasi, Membe, Kongogo, Rabour, Msingi, Ilemba, Mahiga na Tlawi utekelezaji wake unaendelea;
- vi. Ujenzi wa miundombinu ya umwagiliaji katika mashamba ya mbegu ya Kilimi - Nzega (hekta 400), Arusha (hekta 200), Msimba (hekta 200) na Tengeru (hekta 10) unaendelea na umefikia asilimia 25. Aidha, uchimbaji wa visima virefu sita (6) katika shamba la mbegu la Msimba umefanyika;
- vii. Ujenzi wa mfereji wa umwagiliaji katika shamba la Malisho ya Mifugo Langwira inaendelea ambapo ujenzi wa mita 600 kati ya mita 2,000 za mfereji umekamilika;

2.1.3 Kuendeleza vyanzo vya maji kwa ajili ya mifugo na uvuvi

- i. Katika kulinda na kuhifadhi vyanzo vya maji katika maeneo ya Arusha, Monduli, Arumeru, Moshi Vijijini, Rombo, Same, Mwanga, Korogwe na Handeni, jumla ya vyanzo 10 kati ya 11 vimewekewa mipaka kwa kupanda beacons 3,500 na kupandwa miti rafiki kwa maji takriban 5,674.
- ii. Aidha, Jumuiya 11 za vidakio zimeimarishwa kwa kuzipatia elimu ya uoteshaji wa vitalu vya miti na vitendea kazi.

2.2. Eneo Kuu la Pili: Kuongeza Tija na Faida Katika Kilimo, Mifugo na Uvuvi

Lengo la eneo kuu la pili la ASDP II ni kuongeza kiwango cha uzalishaji wenye tija ambapo mkulima atatumia eneo na gharama ndogo kupata mavuno mengi zaidi. Aidha, ni eneo linalohakikisha upatikanaji na utumiaji wa chakula bora chenye viinilishe muhimu kwa maendeleo ya familia za wazalishaji na wananchi wote kwa ujumla.

Katika kutekeleza Eneo Kuu la Pili la Programu, jumla ya Shilingi **241,441,743,218** zilitengwa katika bajeti za Wizara za Sekta ya Kilimo, Sekretarieti za Mikoa na Mamlaka za Serikali za Mitaa katika kipindi cha mwaka 2022/2023. Katika kipindi hicho, Shilingi **252,016,774,064** zilitolewa ambazo ni sawa na asilimia 104 ya fedha zilizotengwa na kati ya hizo, Shilingi **247,397,456,479** zilitumika sawa na asilimia 98 ya zilizotolewa (Jedwali Na. 1-2; Kiambatisho Na.2-6).

Kazi 247 zilipangwa kufanyika kwenye Eneo Kuu la Kuongeza Tija na Faida kwenye kilimo, mifugo na uvuvi ambapo kazi 54 sawa na asilimia 22 ya kazi zilizopangwa zilitekelezwa kikamilifu (Jedwali 3; Jedwali Na. 5; Kiambatisho 7-11). Zaidi ya nusu ya kazi zilizopangwa katika eneo hili hazijatekelezwa kutokana na ukosefu wa fedha pamoja na sababu nyingine.

Jedwali Na.5: Utekelezaji wa kazi kwenye Eneo Kuu la Pili Mwaka 2022/2023

Sekta Ndogo	Idadi ya Kazi	Kiwango cha Utekelezaji wa Kazi (%)			
		Hajatekelezwa	Imetekelezwa kiasi	Imekamilika	Jumla
Mazao	101	49	19	33	100
Mifugo	63	52	25	22	100
Uvuvi	35	57	29	14	100
Mtambuka	48	52	44	4	100
	247	51	27	22	100

Kazi zilizofanyika zililenga kwenye maeneo ya kipaumbele ya uwekezaji, na baadhi ya kazi hizo ni kama ifuatavyo;

2.2.1. Kuimarisha huduma za ugani, mafunzo na uendelezaji wa huduma za taarifa

- i. Maafisa ugani 203 wamefundishwa kuhusu kilimo biashara na matumizi ya mfumo wa M – Kilimo;
- ii. Ugharamiaji wa huduma ya chakula katika Vyuo 14 vya Mafunzo ya Kilimo nchini ambapo wanafunzi 3,151 wamedahiliwa kwa ngazi ya Astashahada na shahada katika mwaka wa masomo 2022/2023;
- iii. Kazi ya ujenzi wa maboma ya kumbi mbili za mihadhara zenye uwezo wa kuchukua wanafunzi 240 kila mmoja zimeanza kwa kampasi mbili za Mpwapwa na Morogoro na ujenzi huo umefikia asilimia 40 kwa kampasi zote mbili;
- iv. Ununuzi wa pikipiki 3,500 na kuzisambaza katika mikoa 15 ambayo ni Morogoro, Iringa, Mbeya, Rukwa, Songwe, Mtwara, Lindi, Mara, Shinyanga, Mwanza, Geta, Kagera, Kigoma, Tanga na Pwani umefanyika;
- v. Maafisa ugani 417 kutoka Sekretarieti za Mikoa na Mamlaka za Serikali za Mitaa wamepata mafunzo kuhusu teknolojia za uzalishaji mifugo;
- vi. Jumla ya Maafisa ugani 387 kutoka Sekretarieti za Mikoa na Mamlaka za Serikali za mitaa wamepata mafunzo kuhusu teknolojia za uzalishaji mifugo;
- vii. Jumla ya mashamba darasa 98 ya malisho ya mifugo yamepandwa malisho katika Halmashauri 44;
- viii. Uandaaji na uendeshaji wa mashamba ya maonesho 82 umefanyika katika Halmashauri ya Korogwe Mji mashamba (31), Kinondoni Mamispaa mashamba (14), Iringa MC (4), Kilolo DC (7) na Geita Mji (26);
- ix. Kuwezesha Maafisa Ugani 400 katika fani za Mazao, Mifugo na Uvuvi kupatiwa vitendea kazi vya kutolea huduma za ugani (extension gears/kits kits n.k) katika Halmashauri 12;

2.2.2. Utafiti na maendeleo

- i. Ukarabati na kuzipatia vifaa na vitendanishi maabara 3 za TARI Mlingano (Maabara udongo na maabara ya tissue culture) na TARI Mikocheni (maabara ya GMO);
- ii. Utafiti na uzalishaji wa mbegu bora za alizeti umefanyika;
- iii. Utafiti wa magonjwa mbali mbali ya mifugo 125,000 umefanyika katika Halmashauri ya Manyoni DC;
- iv. Kazi ya utafiti wa uwingi, bioanuwai na mtawanyiko wa samaki katika Ziwa Tanganyika imekamilika. Aidha, matokeo ya utafiti yamebainisha kwamba kuna kushuka kwa wingi wa samaki kutoka tani 157,493 mwaka 1995 hadi tani 144,690 mwaka 2022 sawa na upungufu wa asilimia 8;

2.2.3. Upatikanaji bora wa pembejeo na huduma za afya ya mazao, mifugo na uvuvi

- i. Ujenzi wa majosho 253 unaendelea kwenye mikoa mbalimbali nchini ikiwa ni pamoja na Katavi (22), Simiyu (23), Manyara (32), Morogoro (13) na Mwanza (11) na Tanga (10) ambapo ujenzi umefikia wastani wa asilimia 80. Aidha, lita 22,000 za dawa ya kuogesa mifugo zimenunuliwa;

- ii. Hereni 150,000, vichochea joto (hormones) na vifaa vingine vimenunuliwa kwa ajili ya utambuzi wa ng'ombe wanaohimilishwa katika kambi ili kufuatilia kiwango cha ushikaji mimba na kutambua mbari za mifugo zilizozaliwa. Ng'ombe 14,711 wamehimilishwa.
- iii. Uzalishaji wa mbegu bora za chikichi umeendelea ambapo kilo 2,130,000 zimezalishwa. Kati ya hizo, mbegu kilo 1,580,000 zimesambazwa katika Jeshi la Kujenga Taifa (JKT), Magereza, ASA na Halmashauri za Mikoa 9 kwa ajili ya uoteshaji.
- iv. Jumla ya sampuli 481 kutoka kwenye mafungu ya mbegu (Seed Lots) yenye uzito wa tani 7,309.8 zimefanyiwa vipimo vya maabara. Kati ya sampuli zilizofanyiwa vipimo hivyo, sampuli 481 (86.3%) zilifaulu wakati sampuli 32 (6.6%) hazikufaulu na sampuli 34 (7.1%) zilikuwa zinaendelea kufanyiwa vipimo vya maabara.
- v. Usajili wa wafanyabiashara ya mbegu wapatao 106 umefanyika, kati ya hao wenye makampuni ni 10, wauzaji wa mbegu ni 85 na wakulima wadogo wa mbegu za QDS;
- vi. Ununuzi na usambazaji wa lita 60,000 za viuatilifu katika Halmashauri 55 za Mikoa ya Manyara, Singida, Tabora, Katavi, Tanga, Geita, Simiyu, Shinyanga, Ruvuma, Kilimanjaro, Arusha na Dodoma na kudhibiti milipuko ya viwavijeshi na kuweza kuokoa hekta 110,000 za mazao ya wakulima. Vilevile, kilo 2,000 za viuatilifu zimetumika kudhibiti panya katika mikoa ya Morogoro, Mtwara na Lindi pamoja na lita 300 kwa ajili ya kudhibiti nzi wa matunda katika mikoa ya Tanga, Dar es Salaam na Mwanza;
- vii. Tani 90.764 za mbegu za korosho zimesambazwa katika Halmashauri 86 ambazo zitazalisha miche 12,706,960;
- viii. Wakala wadogo wa Wakulima Wadogo wa Chai –(TSHTDA) wamewezeshwa na wamezalisha miche 721,000 ya chai;
- ix. Miche bora ya kahawa 8,784,146 imezalishwa na kusambazwa ikiwa sawa na asilima 43.9 ya lengo la kuzalisha miche 20,000,000.

2.2.4. Kuimarisha na kukuza uchumi wa kilimo (mazao, mifugo na Uvuvi)

- i. Jumla ya boti 78 kati ya boti 158 sawa na asilimia 49 zimeshatengenezwa na mkandarasi anaendelea na utengenezaji wa boti zilizobaki kwa ajili ya kuongeza tija kwenye shughuli za uvuvi nchini. Aidha, mchanganuo wa boti zilizotengenezwa ni kama zifuatazo; - boti 40 zenye ukubwa wa mita 8; boti 28 zenye ukubwa wa mita 5; boti 3 zenye ukubwa wa mita 10; boti 4 zenye ukubwa wa mita 12; na boti 3 zenye ukubwa wa mita 14 zimetengenezwa.
- ii. Mbuzi 1780 aina ya Malya wamenunuliwa na kusambazwa kwa wananchi kwa ajili ya kuwasaidia kujikwamua kiuchumi. Aidha, madume 366 yamenunuliwa na kusambazwa kwa wafugaji kupitia vikundi vya Wafugaji katika Halmashauri nane (8) za Chamwino (50), Msalala (50), Maswa (50) na Chato (50), Buchosa (36), Mvomero (40), Mkuranga (40) na Mkalama (50). Vilevile, Ununuzi wa ng'ombe 7200 wa kunenepesha katika vituo vya Mabuki, Tanga na Kikulula umefanyika ikiwa ni pamoja na kununua vyakula ziada vya mifugo hiyo;
- iii. Umefanyika upanuzi wa vituo vya ukuzaji viumbe maji vya Ruhila - Songea (ujenzi wa jengo la kutotoleshea vifaranga umefikia hatua ya kuezeka) na Nyengedi - Lindi (ujenzi wa jengo la kutotoleshea vifaranga na ofisi umefikia hatua ya kumwaga jamvi la msingi); Ruvula - Mtwara (Ujenzi wa kuta za jengo la kitotoleshi na maabara

umekamilika na mkadarasi anaendelea na kazi ya kuezeka, kuweka za madirisha na milango ya jengo, ujenzi wa matanki 15 ya kuzalishia vifaranga, na mnara wa maji umekamilika)

2.3. Eneo Kuu la Tatu: Biashara na Kuongeza thamani ya mazao

Eneo hili lina lenga kutatua vikwazo vya upatikanaji wa masoko ya uhakika kwa wakulima na kuongeza thamani ya mazao. Hii ni pamoja na: (i) Kuhamasisha ushiriki wa sekta binafsi katika kilimo-biashara; (ii) Kuboresha mifumo ya kudumu ya masoko (iii) Kuboresha miundombinu ya masoko ikiwemo barabara za vijijini na maghala (iv) Upatikanaji wa taarifa za uhakika za masoko (v) Kuhamasisha usindikaji na uongezaji wa thamani katika mazao.

Katika kutekeleza Eneo Kuu la Tatu la ASDP II, jumla ya **Shilingi 840,549,449,272** zilitengwa katika bajeti za Wizara za Sekta ya Kilimo, Sekretarieti za Mikoa na Mamlaka za Serikali za Mitaa kwa kipindi cha Mwaka 2022/2023. Fedha zilizotolewa katika kipindi hicho ni **Shilingi 569,572,241,216** sawa na asilimia 68 ya fedha zilizopangwa. Aidha, kati ya fedha zilizotolewa, **Shilingi 567,812,234,805** zilitumika sawa na asilimia 99 ya fedha zilizotolewa.

Jedwali Na.6: Utekelezaji wa kazi kwenye Eneo Kuu la Tatu Mwaka 2022/2023

Sekta Ndogo	Idadi ya Kazi	Kiwango cha Utekelezaji wa Kazi (%)			
		Haijatekelezwa	Imetekelezwa kiasi	Imekamilika	Jumla
Mazao	39	67	26	8	100
Mifugo	33	76	21	3	100
Uvuvi	15	87	7	7	100
Mtambuka	32	47	25	28	100
	119	66	22	12	100

Jumla ya kazi 119 zilipangwa kufanyika kwenye Eneo Kuu la Biashara na Kuongeza Thamani ya katika kilimo, mifugo na uvuvi ambapo kazi zipatazo 40 pekee ziliweza kupata fedha na kutekelezwa ikiwa ni sawa na asilimia 34 ya kazi zote. Sehemu kubwa ya kazi kwenye eneo hili hazikutekelezwa licha ya kuwa ni eneo linalopata fedha nyingi kuliko maeneo yote, hii inatokana na kazi za ujenzi na ukarabati wa miundombinu ya barabara za vijijini kuwa na thamani kubwa zaidi kifedha licha ya namba (idadi) ndogo ya kazi (Jedwali 1- 3; Jedwali Na. 6; Kiambatisho 6-11).

Kazi zilizofanyika zililenga kwenye maeneo ya kipaumbele ya uwekezaji. Baadhi ya kazi hizo ni kama ifuatavyo;

2.3.1. Kuendeleza upatikanaji wa soko kwa bidhaa zote za kipaumbele

- i. Bodi ya Nafaka na Mazao Mchanganyiko (CPB) ilinunua Mahindi tani 3,038 kutoka kwa wakulima wadogowadogo na vyama vya wakulima AMCOS kwa gharama ya

shilingi 1,822,800,000. Gharama za manunuzi zilizotumika ni asilimia 6.45 ya jumla ya manunuzi ambapo gharama hizo zina jumla ya shilingi 117,490,000.

- ii. Wakala wa Taifa wa Hifadhi ya Chakula (National Food Reserve Agency-NFRA) imenunua tani 18,294.314 za chakula. Kati ya hizo, tani 17,257.857 ni za mahindi na tani 1,036.457 ni za mtama. Aidha, kiasi kilichonunuliwa kikijumuishwa na bakaa ya tani 141,575.902 kinafanya NFRA kuhifadhi jumla ya tani 159,870.216 katika ghala zake.
- iii. Barabara zenye utrefu wa Kilomita 8,583.04, mifereji ya kuondoa maji barabarani 14,392.04m na boksi kalvati 14 zimetengenezwa ili kurahisisha ufikiaji wa masoko na huduma za pembejeo za uzalishaji. Hii ni pamoja na ujenzi wa 3.9 Km za barabara za mashambani (Feeder/access road) katika Halmashauri za Jiji la Dar es Salaam.

2.3.2. Maendeleo ya biashara za kilimo, Miundombinu ya kuongeza thamani na usindikaji wa mazao ya kilimo, mifugo na Uvuvi

- i. Kuwezesha ujenzi wa masoko ya mazao ya kilimo mawili katika Halmashauri ya Rombo DC;
- ii. Kuwezesha ujenzi wa masoko mawili ya mifugo katika Halmashauri za Uvinza na Momba;
- iii. Ujenzi wa machinjio za kati (slaughter houses) mbili za mifugo katika Halmashauri ya Kigoma Ujijiji na Mafinga TC;
- iv. Kuwezesha ukarabati wa machinjio 4 ya mifugo (slaughter slabs) katika Halmashauri za ileje (1), Njombe TC (1) na kyela (2);
- v. Kuwezesha ujenzi wa ghala 2 za kuhifadhi mazao katika Halmashauri ya Moshi DC (1) na Njombe DC (1);
- vi. Mkataba wa ujenzi wa ghala 28 kati ya 70 umesainiwa na wakandarasi wamekabidhiwa maeneo ya jenzi kwa ajili ya kuanza kazi. Aidha, kutokana na kupanda kwa gharama za vifaa vya ujenzi na usafirishaji jumla ya ghala 38 kati 70 zimepangwa kujengwa;
- vii. Kukamilika kwa ukarabati wa ghala mbili (2) za mazao za Litisha na Lilondo B. Aidha, ukarabati wa ghala (5) za Litisha, Lipaya, Liula, kizuka, Hangangadinda na Lilondo A unaendelea;
- viii. Kukamilika ujenzi wa vihenge 20 umekamiliki katika mji wa Babati (8), Sumbawanga (6), na Mpanda (6)
- ix. Kukamilika kwa ujenzi wa ghala 4 katika mji wa Babati (2), Sumbawanga (1), Mpanda (1).

2.4. Eneo kuu la Nne: Uwezeshaji wa Sekta, Uratibu, Ufuatiliaji na Tathmini

Eneo hili linalenga kuweka mazingira wezeshi ya Sekta ya kilimo, Uratibu, Ufuatiliaji na Tathmini. Hii ni pamoja na: (i) Kupitia sera na miongozo inayoweka mazingira wezeshi ya biashara kwenye sekta ya kilimo; (ii) Kuboresha na kuimarisha uratibu wa sekta; (iii) Kuimarisha mifumo ya tathmini na ufuatiliaji wa Sekta ya kilimo; (iv) Kuboresha uwezo na mifumo ya ukusanyaji na usimamizi wa takwimu za kilimo; (v) Kujenga uwezo katika ngazi zote; (vi) Kuboresha Teknolojia ya Habari na Mawasiliano (TEHAMA) kwa ajili ya Kilimo; (vii) Kuimarisha huduma za Kifedha; na (viii) Kuimarisha ushiriki wa jinsi zote kwenye shughuli za kilimo.

Katika kutekeleza Eneo Kuu la Nne la ASDP II, jumla ya Shilingi **44,743,623,143** zilitengwa katika bajeti za Wizara za Sekta ya Kilimo, Sekretarieti za Mikoa na Mamlaka za Serikali za Mitaa katika kipindi cha mwaka 2022/2023. Katika kipindi hicho, shilingi **43,934,967,809** zilitolewa sawa na asilimia 98 ya fedha zilizopangwa. Aidha, katika kipindi hicho, shilingi **36,926,327,986** zilitumika sawa na asilimia **84** ya fedha zilizotolewa (Jedwali Na. 1-2; Kiambatisho Na. 2-6).

Jedwali Na.7: Utekelezaji wa kazi kwenye Eneo Kuu la Nne Mwaka 2021/2022

Sekta Ndogo	Idadi ya Kazi	Kiwango cha Utekelezaji wa Kazi (%)			
		Haijatekelezwa	Imetekelezwa kiasi	Imekamilika	Jumla
Mazao	65	48	32	20	100
Mifugo	28	57	36	7	100
Uvuvi	25	60	32	8	100
Mtambuka	146	49	32	18	100
	264	51	33	17	100

Jumla ya kazi 264 ilipangwa kufanyika kwenye Eneo Kuu hili ambapo miradi/kazi 44 sawa na asilimia 19 ya kazi zilizopangwa zilitekelezwa kikamilifu (Jedwali 3; Jedwali 7 na Kiambatisho 6-11). Kazi zilizofanyika zililenga kwenye maeneo ya kipaumbele ya uwekezaji ambapo baadhi ya hizo ni kama ifuatavyo;

2.4.1. Sera na Mfumo wa udhibiti na Maendeleo ya Mazingira ya Biashara

- i. Mkutano wa wadau wa mapitio ya Sera ya Taifa ya Mifugo ulifanyika Jijini Dodoma ambapo jumla ya wadau 35 kutoka Sekretarieti ya Mikoa na Mamlaka ya Serikali za mitaa walishiriki;
- ii. Sheria ya Biashara ya Ngozi Na.18 ya mwaka 2010 imefanyiwa mapitio kwa ajili ya uboreshaji

2.4.2. Kuimarisha uwezo wa taasisi na wa kiufundi wa wazalishaji wadogo waliopo na wapa, biashara na vikundi vya wakulima wa usindikaji na vyama vya ushirika

- i. Ukaguzi (Inspection) umefanyika wa maduka ya pembejeo za Kilimo katika Halmashauri 13 za Makambako TC, Njombe TC, Kibaha TC;
- ii. Ukaguzi umefanyika katika mdauka 97 ya Halmashauri za Njombe DC, Makambako TC na Njombe Mji;
- iii. Ukaguzi umefanyika (Inspection) wa maduka 58 ya pembejeo za Kilimo katika Halmashauri Mji Tunduma;
- iv. Kuwezesha ukaguzi (Inspection) wa maduka ya Vyakula vya Mifugo, Viwanda vya kuchakata mazao ya mifugo na machinjio, Vituo vya afya ya mifugo, masoko ya mifugo, mabucha katika Halmashauri 2 za Kibaha Mji na Lushoto;

- v. Kuwezesha Uanzishaji na Usajili wa Vyama vya Ushirika (AMCOs) 4 katika Halmashauri 1 ya Ikungi DC; na
- vi. Ukaguzi wa mahesabu ya vyama vya Ushirika 13 ulifanyika katika Halmashauri ya Makambako.

2.4.3. Kuboresha na kuimarisha uratibu kati ya Wizara za Kisekta na Wadau

- i. Katika kipindi cha Julai 2022 hadi Juni 2023 Kitengo cha Uratibu wa Programu, kiliratibu vikao saba (7) vya timu ya Waratibu wa Wizara na Taasisi za Kisekta (NACOTE), vikao vinne (4) vya Wakurugenzi (TCD) na Kikao kimoja cha Kundi la Ushauri wa Kisekta.
- ii. Shughuli za awali za utekelezaji wa Programu ya Maendeleo ya Kilimo na Uvuvi (AFDP) zimeanza kutekelezwa ikiwa ni pamoja na ununuzi wa vitendea kazi kama magari, kompyuta na samani umefanyika;
- iii. Mkutano wa wadau wa Kilimo umefanyika ukijumuisha takribani wadau 50 uliofanywa sambamba na uzinduzi wa kilimo cha mashamba makubwa (block farming);

2.4.4. Kuendeleza mfumo wa ufuatiliaji na tathmini katika sekta ya kilimo

- i. Imefanyika tathmini ya uharibifu wa mazao ya kilimo kutokana na mvua ya mawe katika kijiji cha Bukoli pamoja na kutoa chakula cha msaada kwa wahanga kupitia mgodi wa Bacleef;
- ii. Tathmini ya kiutendaji ya vyama vya wamwagiliaji imefanyika katika skimu 12 katika Mkoa wa Morogoro;
- iii. Ufuatiliaji na tathmini pamoja na usimamizi wa shughuli zilizotekelezwa na Idara ya Kilimo, Mifugo na Uvuvi katika Halmashauri 8 za Korogwe DC, Handeni TC, Handeni DC, Manyoni, Singida MC, Buhigwe DC, Kalambo DC, Nkasi DC, Makete DC, Njombe DC umefanyika;
- iv. Ufuatiliaji umeafanyika kwa Skimu za Mgongola (Mvomero), Rudewa (Kilosa), Ulyanyama (Sikonge), Idudumo (Nzega), Goweko (Tabora), Mgambalenga (Kilolo), Mkombozi, Luganga, Muhukuru, Chosi, Herman, Uturo, Isenyela, Msesule na Matebete;
- v. Ukaguzi wa Miundombinu ya Umwagiliaji katika Skimu 13 umefanyika;
- vi. Skimu 4 zimefanyiwa ufuatiliaji katika Halmashauri za Mvomero (Mgongola na Lukenge), Kilosa (Rudewa) na Mlimba (Idete); na
- vii. Ufuatiliaji wa usajili wa wakulima umefanyika katika Halmashauri 9 za Mkoa wa Morogoro ambapo jumla ya vitabu 1,671 vimesambazwa na wakulima 86,263 wamesajiliwa. Kufuatilia hali ya chakula na mwenendo wa bei za mazao umefanyika kwa Halmashauri zote ambapo bei imeonekana kupanda lakini chakula kinatosheleza.

2.4.5. Upatikanaji wa mikopo, huduma za kifedha na bima

Upatikani wa mikopo kwenye Sekta ya Kilimo imeendelea kuimarika nchini ambapo kwa mwaka 2022/2023 jumla ya shilingi **1,807,481,862,772** zilitolewa na taasisi za kifedha hususan benki ya CRDB, NMB, TADB, NBC, TIB na Mfuko wa Pembejeo (Jedwali Na. 8).

Jedwali Na. 8: Kiasi cha Mkopo uliotolewa na Taasisi za Kifedha*

Sekta Ndogo	Orodha ya Taasisi za Kifedha na kiasi cha mkopo kilichotolewa					Jumla (Shs)
	TADB	CRDB	AGITF	NMB	TIB	
Kilimo-Mazao	121,226,087,798	1,258,536,600,836	-	225,419,214,696	2,531,425,876	1,607,713,329,205
Mifugo	27,843,220,981	22,808,646,598	-	33,190,024,800	320,876,158	84,162,768,537
Uvuvi	2,617,845,050	19,223,609,123	-	-	-	21,841,454,173
Misitu na Nyuki	-	18,789,964,535	-	900,000,000	-	19,689,964,535
Kilimo Mchanganyiko	-	69,652,060,067	1,371,400,000	3,050,886,255	-	74,074,346,322
	151,687,153,828	1,389,010,881,159	1,371,400,000	262,560,125,751	2,852,302,034	1,807,481,862,772

*Mkopo uliotolewa kwa taasisi binafsi

Serikali inaendelea kushirikiana na wadau wa bima kuandaa mpango mahsusi wa bima ya kilimo nchini (Tanzania Agricultural Insurance Scheme). Hata hivyo baadhi ya Taasisi zimeendelea kutoa huduma ya bima ya mazao kwenye sehemu mbalimbali nchini.

Katika mwaka 2022/2023, Shirika la Bima la Taifa (National Insurance Corporation - NIC), Jubilee Insurance, MGen Insurance, Reliance Insurance, na Acre Africa Limited wameendelea kutoa huduma za bima ya mazao kwa wakulima. Hadi Juni 2023, NIC imetoa huduma ya bima ya mazao kwa wakulima wa mpunga 1500 katika mkoa wa Mbeya, Songwe na Katavi; wakulima wa Tumbaku 4540 wa katika mkoa wa Mbeya, Tabora na Shinyanga;

Aidha kampuni ya bima ya MGen imetoa huduma ya bima ya mazao kwa wakulima 243 wenye jumla ya ekari 714 kwa mazao mbalimbali ikiwemo: mahindi, mpunga, nyanya, ufuta, kahawa, korosho na Chai. Katika kipindi hicho, MGen wamefanya mafunzo kwa wakulima 2,520 wa vyama vya ushirika vya Marambo Amcos, Ngunichile Amcos, Mtua Amcos, Mbondo Amcos, Kitandi Amcos, Asema Amcos, Nguvumali Amcos, Mwampuli amcos. Vyama hivyo vipo katika mikao ya Katavi, Dodoma, Mtwara, Ruvuma na Mbeya;

Jubilee Allianz Tanzania imetoa huduma ya bima ya mazao kwa AMCOS 24 zenye jumla ya wakulima 3,383 katika msimu wa 2021/2022. Kati ya hao, wakulima 2,721 wa zao la tumbaku katika mikao ya Shinyanga, Mbeya na Tabora na wakulima 662 ni wa zao la alizeti mkoani Singida.

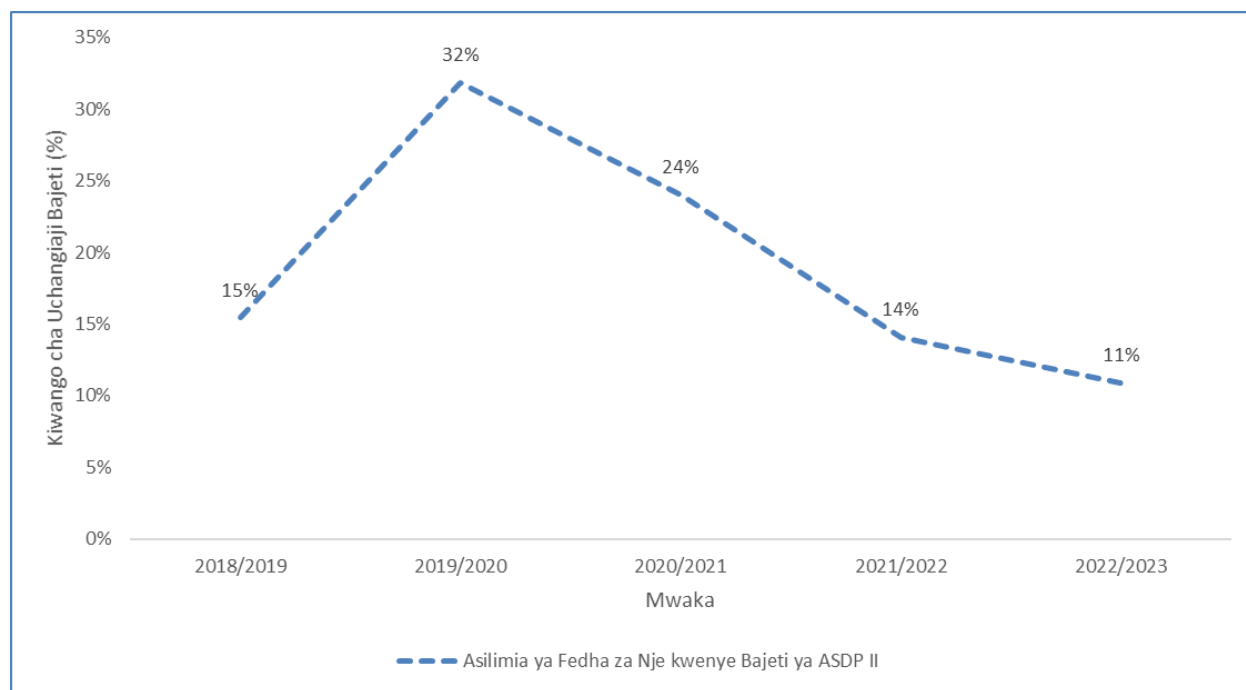
Reliance Insurance inatoa huduma ya bima ya zao la mtama mweupe (white sorghum) kwa kampuni ya Kibaigwa Flour Suplies (KFS) mradi wa kampuni ya Bia TBL; na

Acre Africa, ni Kampuni inayofanya kazi kwa kushirikiana na kampuni za bima kuandaa bidhaa mbalimbali za bima. Katika mwaka wa fedha wa 2022/23, Acre Africa imeshirikiana na: NMB

Bank, NBC Bank, CRDB Bank, Azania Bank, mitandao ya Simu katika kuandaa na kutoa bidhaa za bima za kilimo ambazo zimenufaisha zaidi ya wakulima 100,000 katika mikoa Zaidi ya 10 Tanzania. Aidha ACRE Tanzania, inatarajia kuzindua huduma ya bima ya Mifugo (Livestock Insurance) kwa jamii ya wafugaji nchini ambayo inatarajia kunufaisha wakulima zaidi ya 30,000 katika mikoa ya Tanga, Morogoro, Arusha, Manyara, Kagera na Kilimanjaro.

3.0. USHIRIKI WA WASHIRIKA WA MAENDELEO:

Mbali na uchangiaji wa Washirika wa Maendeleo (DPs) kwenye utekelezaji wa bajeti ya ASDP II kupitia bajeti za Wizara na Taasisi za Sekta ya Kilimo ambao ulikuwa ni takriban shilingi 163,162,156,697 (Jedwali Na.1-2) ambapo wadau ikiwemo Benki ya Dunia (WB), Jumuiya ya Ulaya (EU) wamekuwa ni sehemu ya kubwa ya uchangiaji huo. Hata, hivyo, kiwango cha uchangiaji kwenye bajeti kimekuwa ukishuka mwaka hadi mwaka ambapo kwa mwaka 2022/2023 ni asilimia 11 (Kielelezo Na. 2; Kiambatisho Na. 12).



Kielelezo Na. 2: Kiwango cha Fedha za Nje kwenye Bajeti ya Sekta ya Kilimo

Kiasi kikubwa cha mchango wa Washirika wa Maendeleo unapitia miradi ya moja kwa moja (Direct Financed/Standalone Projects) kwa mwaka 2022/23 miradi ipatayo 73 yenye thamani ya takribani **Shilingi 314,502,359,204.94** iliorodheshwa wadau na hivyo kuongeza wigo thamani ya uwekezaji unaofanywa na umma kwa mwaka (annual public investment) kwenye maeneo yote makuu ya Programu (Jedwali Na. 9; Kielelezo Na. 3).



Kielelezo Na. 3: Bajeti ya Utekelezaji wa ASDP II na Ujumuishi wa Miradi ya Moja kwa Moja

Eneo kuu la pili ambalo lina idadi kubwa zaidi ya miradi likichangizwa na miradi ya tafiti kupitia Taasisi za CGIAR (Consortium Group International Agricultural Research) (Jedwali Na. 9; Kiambatisho 12).

Taasisi nyingine zenye miradi ya moja kwa moja ni pamoja na Jumuiya ya Ulaya (EU), Shirika la Chakula na Kilimo Duniani (FAO), Programu ya Chakula Duniani (WFP), Shirika la Wanawake (UN-Women), Ubalizi wa Ufaransa na Taasisi ya Maendeleo ya Ufaransa (FAD), Mfuko wa Kimataifa wa Maendeleo ya Kilimo (IFAD), Ubalizi wa Uholanzi, Ubelgiji, Norway na Shirika la Maendeleo la Japan (JICA).

Jedwali Na. 9: Miradi ya moja kwa moja ya Washirika wa Maendeleo Mwaka 2022

Na	Eneo Kuu la Program	Idadi ya Miradi	Fedha zilizotengwa (Tsh)
1	Usimamizi na Matumizi Endelevu ya Ardhi na Maji	9	25,692,711,936.00
2	Kuongeza Tija na Faida kwenye Kilimo, Mifugo na Uvuvi	35	120,389,072,361.20
3	Biashara na Kuongeza Thamani ya Mazao	7	61,007,971,253.33
4	Uwezeshaji wa Sekta, Uratibu, Tathmini na Ufuatiliaji	22	107,412,603,654.41
	Jumla	73	314,502,359,204.94

4.0. USHIRIKI WA SEKTA BINAFSI

Sekta Binafsi ina mchango mkubwa katika uzalishaji wa mazao ya chakula na biashara nchini ikiwa ni pamoja na malighafi za viwanda. Karibu asilimia 97 ya uzalishaji kwenye kilimo, mifugo na uvuvi ni matokeo ya uwekezaji Sekta Binafsi unaotekelezwa wazalishaji wadogo wadogo (Jedwali Na. 10).

Jedwali Na. 10: Mlinganyo wa uzalishaji wa baadhi ya mazao katika Sekta Binafsi

Aina kuu Mazao	Aina halisi	Wazalishaji wadogo (%)	Wazalishaji Wakubwa (%)	Jumla (%)
Mazao ya Chakula (Cereal)	Mahindi	99.68	0.32	100.00
	Mpunga	99.26	0.74	100.00
	Sorghum	99.70	0.30	100.00
		99.55	0.45	100.00
Mazao ya chakula (Roots/tubers)	Muhogo	99.97	0.03	100.00
	Viazi vitamu	99.99	0.01	100.00
	Viazi mbatata	99.48	0.52	100.00
		99.82	0.18	100.00
Mazao ya chakula (Pulses)	Maharage	99.67	0.33	100.00
	Cowpeas	99.99	0.01	100.00
		99.83	0.17	100.00
Mazao ya chakula (Mbegu/Mafuta)	Karanga	99.99	0.01	100.00
	Alizeti	100.00	0.00	100.00
	Ufuta	99.80	0.20	100.00
	Mawese	99.77	0.23	100.00
		99.89	0.11	100.00
Mazao ya biashara	Kahawa	91.32	8.68	100.00
	Chai	38.01	61.99	100.00
	Korosho	99.82	0.18	100.00
	Pamba	99.80	0.20	100.00
		82.24	17.76	100.00
Mazao ya Mifugo	Maziwa (Ngombe)	99.43	0.57	100.00
	Maziwa (Mbuzi)	99.96	0.04	100.00
		99.69	0.31	100.00
Jumla Jumuishi %		96.84	3.16	100.00

Sekta Binafsi imelenga zaidi katika kuongeza tija na faida na uongezaji wa thamani wa mazao. Uwekezaji katika Sekta Binafsi kwa sehemu kubwa unatumia mitaji binafsi na mikopo kutoka kwenye taasisi za fedha nchini ambapo taarifa za kibenki kwa mwaka 2022/2023 zinaonesha uwekezaji wa shilingi **1,807,481,862,772** kwenye mnyororo wa thamani wa kilimo, mifugo, uvuvi, misitu na nyuki ambapo sekta ya kilimo-mazao pekee ikiwa ikiwekezwa shilingi 1,607,713,329,205 ambazo ni sawa na asilimia 89 ya uwekezaji wote (Jedwali Na. 11). Mnyororo wa thamani kwa zao la miwa na uzalishaji wa sukari umekuwa na kiwango kikubwa zaidi cha uwekezaji ambao umefikia shilingi 443,081,709,345 sawa asilimia 28 ya uwekezaji wa sekta binafsi kwenye sekta ya kilimo-

mazao. Pamoja na ununuzi wa pembejeo, mitambo ya shambani na uchakataji wa mazao mbalimbali. Mazao ya kimkakati ambayo yameonesha thamani kubwa zaidi ya kiuwekezaji kwenye Sekta Binafsi ni pamoja na pamba, korosho, kahawa, sukari, mahindi, mchele, mboga mboga na matunda.

Jedwali Na. 11: Uwekezaji Sekta Binafsi kwa muktadha wa mikopo ya kibenki

Aina ya Sekta ya Kilimo	Aina ya Zao	Benki na Kiasi cha Mkopo Kilichotolewa (Shs)					Jumla (Shs)	
		TADB	CRDB	AGITF	NMB	TIB		
Kilimo-Mazao	Korosho	2,770,491,348	23,955,001,621		33,604,340,000		60,329,832,969	
	Pamba	27,303,851,000	66,946,376,000		31,520,175,125		125,770,402,125	
	Katani	196,216,990	12,044,329,670		1,876,370,033	174,228,334	14,291,145,027	
	Mpunga/Mchele	17,775,126,655	25,201,948,272		12,700,000,000		55,677,074,927	
	Alizeti	3,092,791,375	10,510,953,322				13,603,744,697	
	Kahawa	51,758,625,028	136,338,835,038			1,000,000,000	189,097,460,066	
	Maharage	178,375,000					178,375,000	
	Mahindi	11,422,674,190	7,493,784,137			324,197,542	19,240,655,869	
	Zabibu	380,872,469					380,872,469	
	Ndizi	47,250,000					47,250,000	
	Avocado	250,338,171	6,342,646,273				6,592,984,444	
	Chikichi	2,155,605,371					2,155,605,371	
	Chai	82,000,000	76,887,773,869				76,969,773,869	
	Viazi	672,800,000					672,800,000	
	Ngano	70,750,000					70,750,000	
	Tangawizi	144,469,878					144,469,878	
	Mazao mchanganyiko (Mixed Crop Value Chains)	2,923,850,323	187,036,947,291		4,120,031,935	1,033,000,000	195,113,829,549	
	Pembejeo za Kilimo		186,468,802,503				186,468,802,503	
	Shayiri		981,415,098				981,415,098	
	Mitambo ya Kulimia		11,929,724,745				11,929,724,745	
	Mazao mengine ya chakula		16,006,860,892				16,006,860,892	
	Miradi ya Umwagiliaji Maji		12,390,566,145				12,390,566,145	
	Miwa na utengenezaji wa sukari		310,890,931,845		132,190,777,500		443,081,709,345	
	Tumbaku		167,109,704,115		9,407,520,102		176,517,224,217	
			121,226,087,798	1,258,536,600,836	-	225,419,214,696	2,531,425,876	1,607,713,329,205
	Mifugo	Nyama/Meat	3,775,133,198	3,087,600,456			240,876,158	7,103,609,812
Maziwa/Dairy		4,959,793,336				80,000,000	5,039,793,336	
Kuku/Mayai & Nyama		19,108,294,446	6,064,542,080				25,172,836,526	
Madawa ya mifugo			4,438,128,346				4,438,128,346	
Ufugaji			9,128,663,724				9,128,663,724	
Ufugaji wa nyuki			89,711,992				89,711,992	
Mazao mchanganyiko (mixed livestock value chains)					33,190,024,800		33,190,024,800	
			27,843,220,981	22,808,646,598	-	33,190,024,800	320,876,158	84,162,768,537
Uvuvi	Uvuvi Samaki	1,900,232,325	19,223,609,123				21,123,841,448	
	Ufugaji Samaki	483,385,775					483,385,775	
	Mwani	234,226,950					234,226,950	
		2,617,845,050	19,223,609,123	-	-	-	21,841,454,173	
Misitu na Maliasili	Misitu		16,224,175,942				16,224,175,942	
	Nishadi jadidifu		2,565,788,593				2,565,788,593	
	Asali (Honey)				900,000,000		900,000,000	
		-	18,789,964,535	-	900,000,000	-	19,689,964,535	
Sekta Mchanganyiko	Mazao mchanganyiko (crop/livestock/fisheries/F orestry)		27,718,961,374		3,050,886,255		30,769,847,629	
	Uchakataji wa mazao ya kilimo		23,136,140,068				23,136,140,068	
	Uzalishaji wa vinywaji		5,092,460,922				5,092,460,922	
	Viwanda vya kukoboa na kusaga nafaka		9,137,996,275				9,137,996,275	
	Viwanda vya kuzalisha mafuta ya kula		4,566,501,428				4,566,501,428	
	Matreka 11			577,000,000			577,000,000	
	Mtambo wa Kuvunia 1			74,000,000			74,000,000	
	Ufugaji 5			123,000,000			123,000,000	
	Ghala 1			60,000,000			60,000,000	
	Mashine za kuongeza Thamani 3			86,900,000			86,900,000	
	Pembejeo za Kilimo 2			60,000,000			60,000,000	
	Treka za Mikono 1			12,500,000			12,500,000	
	Shughuli za Shamba 9			243,000,000			243,000,000	
	Shughuli za Umwagiliaji 1			70,000,000			70,000,000	
	Ukarabati wa Matreka 1			5,000,000			5,000,000	
	BBT Loans			60,000,000			60,000,000	
			-	69,652,060,067	1,371,400,000	3,050,886,255	-	74,074,346,322
Jumla Kuu		151,687,153,828	1,389,010,881,159	1,371,400,000	262,560,125,751	2,852,302,034	1,807,481,862,772	

5.0. MAFANIKIO KATIKA UTEKELEZAJI WA PROGRAMU

Utekelezaji wa Programu kwa mwaka 2022/2023 umekuwa na mafanikio kadhaa kwa kulinganishwa na malengo yaliyowekwa kufikia mwaka huu ambao ni mwaka wa mwisho wa miaka mitano ya awali ya utekelezaji wa ASDP II yanayopaswa kufikiwa kwa mwaka 2022/2023 (Mwaka wa Malengo), ambao ni mwaka wa mwisho katika utekelezaji wa Programu kwa miaka mitano ya awali.

Kulingana na viashiria 204 vilivyopo na kufanyiwa uchakataji ambavyo ni sawa na asilimia 75 ya viashiria vyote 271 utekelezaji wa Programu umekuwa ni mzuri kwa asilimia 66 (Jedwali 12; Kiambatisho 13-17).

Jedwali Na. 12: Mlinganisho wa Mafanikio mwaka 2022/2023

Kiwango cha Kiashiria		Idadi ya Viashiria	Asilimia ya Mafanikio katika Kufikia Malengo					Jumla
			Chini sana	Chini	Wastani	Vizuri	Vizuri sana	
Mafanikio ya Muda Mrefu		29	28	21	10	10	31	100
Mafanikio ya Muda wa Kati	Matumizi Endelevu ya Ardhi na Maji	6	17	17	0	17	50	100
	Kuongeza Tija na Faida Katika Kilimo, Mifugo na Uvuvi	58	5	31	19	22	22	100
	Biashara na Kuongeza Thamani	17	0	0	35	41	24	100
	Vivezeshi vya Sekta, Uratibu, Ufuatiliaji na Tathmini	1	0	0	0	0	100	100
Mafanikio ya Muda Mfupi	Matumizi Endelevu ya Ardhi na Maji	9	33	0	22	22	22	100
	Kuongeza Tija na Faida Katika Kilimo, Mifugo na Uvuvi	34	6	18	15	38	24	100
	Biashara na Kuongeza Thamani	24	29	8	17	25	21	100
	Vivezeshi vya Sekta, Uratibu, Ufuatiliaji na Tathmini	26	27	23	15	23	12	100
Jumla Jumuishi (Aggregate)		204	15	19	17	25	24	100

NB: chini sana = 0-25%; = 26-50%; Wastani = 51-75%; Vizuri = 76-100%; Vizuri sana = >100%

Aidha, kwa mtazamo wa ndani wa ndogo ndogo kwenye Sekta ya Kilimo, sekta ya Mifugo imefanya vizuri zaidi kwa asilimia 85 ikifuatiwa na Uvuvi (75%) na Kilimo-Mtambuka (66%), na Mazao yenye asilimia 53 (Jedwali Na. 13; Kiambatisho 13-17).

Jedwali Na. 13: Mlinganisho wa Mafanikio mwaka 2022/2023 na Malengo

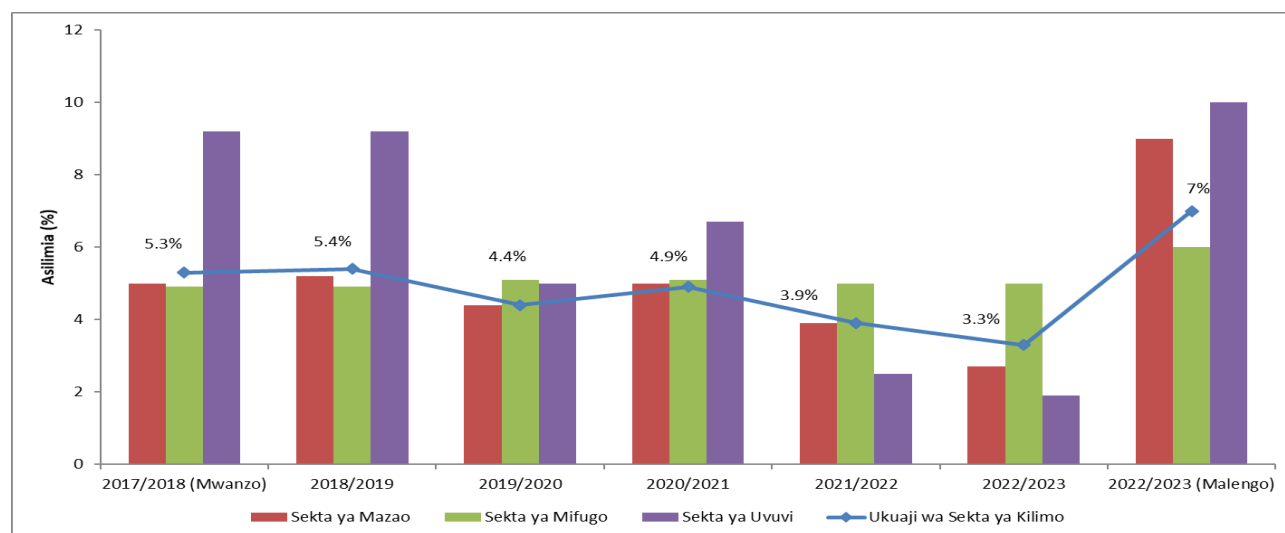
Sekta Ndogo	Asilimia ya Mafanikio katika Kufikia Malengo					Jumla %
	Chini sana	Chini	Wastani	Vizuri	Vizuri sana	
Kilimo - Mazao	22	26	19	12	22	100
Kilimo - Mifugo	13	2	11	52	22	100
Kilimo - Uvuvi	6	18	24	24	27	100
Kilimo – Mtambuka	9	25	13	25	28	100
Jumla Jumuishi (%)	15	19	17	25	24	100

NB: chini sana = 0-25%; = 26-50%; Wastani = 51-75%; Vizuri = 76-100%; Vizuri sana = >100%

5.1. Mafanikio kwenye Malengo ya Muda Mrefu

Sekta ya Kilimo imeendelea kutoa mchango mkubwa zaidi kwenye Pato la Taifa kwa asilimia 23.5 ikilinganishwa na Sekta nyingine za kiuchumi licha ya ukuaji wa Sekta kupungua kwa kufikia asilimia 3.9 ikilinganishwa na asilimia 5.3 kwa mwaka 2017/2018.

Licha ya Sekta Ndogo zote kuonekana kushuka, Sekta ya Mazao na Sekta ya Uvuvi zimeshuka zaidi na kufikia asilimia 2.7 na 1.9 lengo likiwa ni asilimia 9 na asilimia 10 mtawalia (Kielelezo Na. 3; Kiambatisho Na. 16).



Kielelezo Na. 3: Ukuaji wa Sekta ya Kilimo

Mwenendo mzuri wa mafanikio ya muda mrefu kwa mwaka 2022/2023 yamechangiwa na ongezeko la thamani ya mauzo ya mazao nje ya nchi hususan kwa zao la korosho, kahawa, mahindi, mchele, nyama, samaki, mwani na ngozi na (Jedwali Na. 14; Kiambatisho 16).

Jedwali Na 14. Mazao yaliyouzwa zaidi nje ya nchi

Na	Zao	Kipimo	Mwaka 2018/2019	Mwaka 2022/2023	Lengo mwaka 2022/2023
1	Korosho	USD	2,100,000	226,900,000	5,972.10
2	Kahawa	USD	124,166,710	161,200,000	184,778,381
5	Nyama ya ng'ombe	USD	863,938	1,041,007	1,024,218
6	Samaki wa baharini	USD	13,599,145	48,850,950	431,654
7	Mwani	USD	1,449	1,999,154	204,960
5	Nyama ya Mbuzi	USD	693,738	893,511	837,994
6	Ngozi	USD	2,867,450	3,187,544	3,355,304

Aidha, eneo lingine lililoleta mafanikio ya muda mrefu ni kupungua kwa thamani ya uagizaji vyakula nje ya nchi hususan kwa zao la nyama ya ng'ombe kutoka USD 1,560,788 mwaka 2018/2019 hadi USD 547,107 mwaka 2022/2023, samaki wa bahari kutoka USD 8,383,260 mwaka 2018/2019 hadi USD 93,735 mwaka 2022/2023 na maziwa kutoka USD 7,045,345 hadi USD 4,787,345 mwaka 2022/2023 (Kiambatisho Na. 17)

5.2. Mafanikio kwenye Malengo ya Muda Kati

Mafanikio kadhaa ya muda wa kati yamepatikana kwenye maeneo yote makuu ya programu, hata hivyo tathmini ndani ya maeneo husika inaonesha kwamba eneo la biashara na kuongeza thamani limefanya vizuri zaidi kulinganisha na maeneo mengine. Eneo kuu la uwezeshaji wa sekta ufuatiliaji na uratibu limekuwa na kiashiria kimoja pekee kati ya viashiria sita, hali inayofifisha maelezo ya mafanikio kwenye eneo hili (Jedwali Na. 15; Kiambatisho Na. 13; Kiambatisho Na. 17). Aidha, Sekta ya Mifugo na Uvuvi zimefanya vizuri zaidi kulinganisha na sekta nyingine kwenye maeneo mengi makuu kwa matokeo ya muda wa kati.

Jedwali Na. 15: Ufikiwaji wa mafanikio ya muda wa kati kwa maeneo na sekta

Eneo Kuu la Programu	Sekta	Asilimia ya Mafanikio katika Kufikia Malengo				
		Chini sana	Chini	Wastani	Vizuri	Vizuri sana
Usimamizi Endelevu wa Ardhi na Maji	Mazao	100	-	-	-	-
	Mifugo	-	-	-	100	-
	Uvuvi	-	-	-	-	100
	Mtambuka	-	50	-	-	50
		17	17	-	17	50
Kuongeza Tija na Faida katika Kilimo Mifugo na Uvuvi	Mazao	6	42	29	10	13
	Mifugo	-	-	-	70	30
	Uvuvi	-	-	33	33	33
	Mtambuka	7	36	7	14	36
		5	31	19	22	22
Biashara na Kuongeza Thamani	Mazao	-	-	25	42	33
	Mifugo	-	-	-	100	-
	Uvuvi	-	-	100	-	-
		-	-	35	41	24
Uwezeshaji, Uratibu, Ufuatiliaji na Tathmini	Mtambuka	-	-	-	100	100

NB: chini sana = 0-25%; = 26-50%; Wastani = 51-75%; Vizuri = 76-100%; Vizuri sana = >100%

5.2.1. Mafanikio ya Muda wa Kati Eneo la Matumizi Endelevu ya Ardhi na Maji

Katika eneo hili, sekta ya mifugo na uvuvi zimefanya vizuri zaidi. Baadhi ya mafanikio mahsusi kwenye eneo hili ni pamoja na kupungua kwa migogoro ya ardhi kutoka 975 mwaka 2017/2018 hadi kufikia 560 mwaka 2022/2023 lengo likiwa ni 675. Aidha, kumekuwa na ongezeko la ufugaji wa samaki kwa njia ya vizimba kutoka 315 mwaka 2017/2018 hadi 993 mwaka 2022/2023 lengo likiwa ni kufikia 347 (Jedwali 16, Kiambatisho 17)

Jedwali Na. 16: Mafanikio mahsusi ya muda wa kati

Na	Kiashiria	Kipimo	Mwaka 2017/2018	Mwaka 2022/2023	Lengo
1	Vizimba vya ufugaji samaki	idadi	315	993	347
2	Migogoro ya Ardhi	idadi	975	560	675
5	Ongezeko la miundombinu ya maji kwa ajili ya mifugo	Asilimia	7.3	45	50
Tija katika uzalishaji mazao ya kipaumbele					
5	Nyama (Ng'ombe)	Kg/Ng'ombe	145	154	167
6	Maziwa	L/A/D	2	5	3
	Nyama (kuku)	Kg/kuku	1.5	2	2
	Nyama (Mbuzi)	Kg/Mbuzi	25	28	30
	Miwa	(Tani/Ha)	35	65	50

5.2.2. Mafanikio ya Muda wa Kati Eneo la Kuongeza Tija na Faida Katika Kilimo

Katika eneo la kuongeza tija na faida Sekta ya Mifugo na Uvuvi zimefanya vizuri kwa tathmini ya ndani ya viashiria vya matokeo (Jedwali Na 14-15). Aidha kumekuwa na mafanikio kadhaa ikiwa ni pamoja na kufikia utoshelevu wa chakula wa zaidi ya asilimia 100 licha ya kiwango kushuka kutoka asilimia 120 mwaka 2017/2018 hadi asilimia 114 mwaka 2022/2023 lengo likiwa ni kufikia asilimia 150 mwaka huo wa 2022/2023 (Jedwali 16).

Vile vile, kumekuwa na ongezeko la uzalishaji wa mazao mbalimbali ikiwemo sukari ambayo uzalishaji wake umeongezeka kutoka Tani 3,117,812 mwaka 2017/2018 hadi Tani 4,405,350 mwaka 2022/2023 lengo likiwa ni tani 4,364,937 (Jedwali 17). Mbali na sukari, nyama na maziwa; ongezeko la uzalishaji kwa mazao yaliyo mengi hayaakisiwi na ongezeko la tija (Jedwali Na. 15-16; Kiambatisho Na. 17).

Jedwali Na. 17: Uzalishaji wa mazao ya kipaumbele kwa mwaka

Na	Zao	Kipimo	Mwaka 2017/2018	2022/2023	Lengo
1	Nyama ya Ng'ombe	Tani	471,692	597,349	613,199
2	Maziwa	Lita ('000)	2,400,134	3,600,000	3,360,188
3	Samaki	Tani	376,353	487,162	587,079
4	Ngozi	Tani	15,389	18,452	18,399
5	Mwani	Tani	1,329	4,379	1,994
6	Sukari	Tani	3,117,812	4,405,350.61	4,364,937
7	Mahindi	Tani	6,273,151	7,784,563	8,155,096.30
8	Kahawa	Tani	44,260	80,301	88,520
9	Maharage	Tani	1,096,930	1,538,225.00	1,426,009
10	Sorghum	Tani	672,235	755,070	941,129
11	Parachichi	Tani	34,866	188,712	104,598

Pia kumekuwa na ukuaji chanya wa matumizi ya teknolojia na pembejeo katika uzalishaji, kwa mfano matumizi ya mbolea ya kemikali na ya asili umekuwa kutoka asilimia 21.2 na asilimia 15.9 mwaka 2017/2018 hadi kufikia asilimia 49.14 na asilimia 54.56 mwaka 2022/2023 mtawalia (Jedwali 18; Kiambatisho 17)

Jedwali Na. 18: Ukuaji wa matumizi ya mbinu na teknolojia bora za kilimo

Na	Aina ya Mbinu Bora	Kipimo	Mwaka 2017/2018	Mwaka 2022/2023	Lengo
1	Matrekta madogo (Power tiller)	Asilimia	0.5	1.30	0.7
2	Watering can	Asilimia	0.8	0.90	0.9
3	Mbolea mboji (Organic fertilizers)	Asilimia	21.2	49.14	24.3

Na	Aina ya Mbinu Bora	Kipimo	Mwaka 2017/2018	Mwaka 2022/2023	Lengo
4	Viutilifu	Asilimia	5.0	20.14	0.7
5	Mbolea za Kemikali	Asilimia	15.9	54.64	33.8
6	<i>Hand sprayer</i>	Asilimia	13.6	17.90	14.8

5.2.3. Mafanikio ya Muda wa Kati Eneo la Biashara na Kuongeza Thamani

Katika eneo hili Sekta ya Kilimo Mazao imefanya vizuri zaidi kwa tathmini ya ndani ya viashiria kulinganisha na sekta ndogo nyingine (Jedwali Na. 14). Kwa ujumla, mafanikio yanayoonekana zaidi ni matatu ambapo kumekuwa na kupungua kwa kiwango cha utofauti wa bei za mazao ya kipaumbele kati ya shambani na sokoni kwa mfano utofauti kwenye zao la mpunga umepungua kutoka asilimia 29.65 mwaka 2017/2018 hadi kufikia asilimia 17.59 mwaka 2022/2023 lengo likiwa ni asilimia 22.24 (Jedwali 18; Kiambatisho Na.17).

Aidha, kumekuwa na upunguaji mkubwa wa upotevu wa mazao baada ya mavuno ambapo kiwango cha upotevu kwa zao la mahindi kimeshuka kutoka asilimia 23.2 mwaka 2017/2018 hadi asilimia 15.2 na kuvuka lengo la upunguaji wa asilimia 20 sambamba na mazao ya nyanya, alizeti, muhogo na mahararage (Jedwali Na. 19; Kiambatisho 17).

Kwa upande wa mifugo mbali ya upunguaji wa upotevu wa maziwa kumekuwa ongezeko la ukuaji wa thamani ya mazao ya mifugo inayochakatwa kwa ajili ya uuzwaji nje ya nchi kutoka asilimia 77.95 mwaka 2017/2018 na kufikia asilimia 85.70 mwaka 2022/2023 lengo likiwa asilimia 85. (Jedwali 19; Kiambatisho 17).

Jedwali Na. 19: Mafanikio ya muda wa kati kwenye biashara na kuongeza thamani

Mafanikio	Zao	Kipimo	Mwaka 2017/2018	Mwaka 2022/2023	Lengo
Utofauti wa bei ya shambani na sokoni	Mahindi	%	28.35	22.29	21.26
	Mchele	%	29.65	17.59	22.24
	Maharage	%	27.83	19.66	20.87
	Sorghum:	%	69.41	30.90	51.63
Uchakataji kwa uuzaji wa nje ya nchi	Mifugo	%	77.95	85.70	85.00
Upotevu baada ya mavuno	Mahindi	%	23.20	15.10	20.00
	Nyanya	%	40.00	36.00	35.00
	Alizeti	%	15.80	13.00	12.00
	Muhogo	%	21.80	18.30	18.00
	Maharage	%	20	16.70	15.00
	Maziwa	%	7.13	8.31	8.00
	Samaki	%	40.00	28.00	20.00

5.2.4. Mafanikio ya Muda wa Kati Eneo Uwezeshaji, Uratibu, Ufuatiliaji na Tathmini

Katika eneo hili la uratibu na tathmini kumekuwa na ongezeko kubwa la kiwango cha ukopeshaji katika sekta ya kilimo ambacho kimefikia asilimia 9.5 mwaka 2022/2023 kutoka asilimia 5.6 mwaka 2017/2018 lengo likiwa ni asilimia 9. Hata hivyo, mafanikio haya kwenye eneo hili yanadunishwa na uchache wa viashiria vya matokeo vilivyoweza kufuatiliwa (Jedwali Na. 15; Kiambatisho 13-17).

5.3. MAFANIKIO YA MUDA MFUPI KATIKA UTEKELEZAJI WA ASDP II

Katika upimaji wa mafanikio ya muda mfupi kwa viasharia vya ndani ya maeneo makuu na sekta husika eneo kuu la kuongeza tija na faida katika kilimo, mifugo na uvuvi limefanya vizuri zaidi kulinganisha na maeneo mengine huku sekta za mazao, mifugo na masuala mtambuka yakifanya vizuri kwenye maeneo tofauti tofauti (Jedwali Na. 20; Kiambatisho 17). Aidha, kama ilivyokuwa kwenye mafanikio ya muda wa kati, eneo kuu la uratibu, tathmini na ufuatiliaji limekuwa na uchache wa viashiria vilivyoweza kufuatiliwa kikamilifu suala linalodhoofisha mafanikio jumla yaliyooneshwa (Jedwali Na. 15; Jedwali 20; Kiambatisho 13-17).

Jedwali Na. 20: Mafanikio ya muda mfupi kwa maeneo na sekta

Eneo Kuu la Programu	Sekta	Asilimia ya Mafanikio katika Kufikia Malengo				
		Chini sana	Chini	Wastani	Vizuri	Vizuri sana
Usimamizi Endelevu wa Ardhi na Maji	Mazao	25	-	-	25	50
	Mifugo	50	-	50	-	-
	Uvuvi	33	-	33	33	-
		33	-	22	22	22
Kuongeza Tija na Faida katika Kilimo Mifugo na Uvuvi	Mazao	-	30	20	10	40
	Mifugo	-	9	9	64	18
	Uvuvi	11	22	22	22	22
	Mtambuka	25	-	-	75	-
	6	18	15	38	24	
Biashara na Kuongeza Thamani	Mazao	70	-	10	-	20
	Mifugo	-	-	50	25	25
	Uvuvi	-	22	11	56	11
	Mtambuka	-	-	-	-	100
	29	8	17	25	21	
Uwezeshaji, Uratibu, Ufuatiliaji na Tathmini	Mazao	25	38	13	-	25
	Mifugo	50	-	10	40	-
	Uvuvi	-	100	-	-	-
	Mtambuka	-	17	33	33	17
	27	23	15	23	12	

NB: chini sana = 0-25%; = 26-50%; Wastani = 51-75%; Vizuri = 76-100%; Vizuri sana = >100%

5.3.1. Mafanikio ya Muda Mfupi Eneo la Matumizi Endelevu ya Ardhi na Maji

Katika eneo hili sekta ya mazao imefanya vizuri zaidi kwa kuwa na viashiria vingi ambavyo vimekaribia, kufikia na/au kuvuka malengo yaliyowekwa kwa asilimia 75% ikilinganishwa na mifugo, uvuvi na sekta mtambuka hususan katika sehemu ya umwagiliaji ambapo skimu za

umwagiliaji zilizojengwa zimeongezeka kutoka 2,678 mwaka 2017/2018 hadi 2754 mwaka 2022/2023 lengo likiwa ni skimu 2,886 (Jedwali Na. 20-21; Kiambatisho 13-17).

Jedwali Na. 21: Mafanikio ya Muda Mfupi Eneo Kuu la Matumizi Endelevu ya Ardhi na Maji

Mafanikio	Zao	Kipimo	Mwaka 2017/2018	Mwaka 2022/2023	Lengo
Mpango wa Matumizi Endelevu ya Ardhi	Vijiji vyenye Mpango wa Matumizi ya Ardhi	Idadi	1,907	2,860	3,802
	Vijiji vyenye Hati ya Hatimiliki (CVLs)	Idadi	9,789	12,179	12,545
	Idadi ya Hati ya Hakimiliki za Kimila (CCROs)	Idadi	659,559	1,047,939	1,159,559
Maendeleo ya Miundombinu ya maji na Umwagiliaji	Skimu za Umwagiliaji zilizojengwa	Idadi	2,678	2,754	2,886
	Eneo la Kilimo cha Umwagiliaji	Hekta	475,052	783,749	763,120
	Malambo ya mifugo	Idadi	1,384	1,412	2,076

5.3.2 Mafanikio ya Muda Mfupi Eneo Kuu la Tija na Faida Kwenye Kilimo, Mifugo na Uvuvi

Katika eneo hili sekta ya mifugo imefanya vizuri zaidi kwa kuwa na viashiria vingi ambavyo vimekaribia, kufikia na/au kuvuka malengo yaliyowekwa kwa asilimia 82% ikilinganishwa na kilimo-mazao, uvuvi na sekta mtambuka kwenye Sekta ya Kilimo (Jedwali Na. 19; Kiambatisho 13-17).

Idadi ya maafisa ugani upande wa mifugo imeongezeka kutoka 3,0795 mwaka 2017/2018 hadi 3,996 mwaka 2022/2023 sawa na asilimia 88 ya lengo. Vilevile, idadi ya kaya zinazofikia huduma za ugani kwa upande wa Sekta ya Kilimo-Mazao imeongezeka kutoka 4,690,529 mwaka 2017/2018 hadi kufikia 7,269,103 mwaka 2022/2023 sawa na asilimia 153 ya lengo (Jedwali Na. 21; Kiambatisho Na. 17)

Aidha kumekuwa na ongezeko chanya la bajeti ya utafiti katika sekta ya kilimo-mazao na mifugo ambapo kwa upande wa tafiti za kilimo-mazao bajeti imeongezeka kutoka Shilingi 18,278,443,706 mwaka 2017/2018 hadi Shilingi 40,730,000,000 mwaka 2022/2023 ikiwa sawa na asilimia 60 ya lengo. Bajeti ya utafiti sekta ya mifugo imeongezeka kutoka shilingi 963,721,883 mwaka 2017/2018 hadi shilingi 1509679800 mwaka 2022/2023 kulinganisha na lengo la shilingi 3,009,480,000 (Jedwali Na. 22; Kiambatisho 17).

Jedwali Na. 22: Mafanikio ya Muda Mfupi Eneo Kuu la Kuongeza Tija na Faida Kwenye Kilimo

Aina ya Mafanikio	Kiashiria cha Mafanikio	Kipimo	Mwaka 2017/2018	Mwaka 2022/2023	Lengo
Kuongeza mkazo kwenye huduma za ugani	Ikama ya Maafisa Ugani (Mifugo)	Idadi	3,795	3,996	4,554
	Kaya zinazofikia huduma za ugani (Kilimo)	Idadi	4,690,529	7,269,103	4761439
	Kaya zinazofikia huduma za ugani (Mifugo)	Idadi	9,245	12,107	12,018
	Kaya zilizopata mafunzo (Mifugo)	idadi	13,223	22,097	22,082
	Maafisa Ugani waliopata mafunzo (Kilimo-Mazao)	Idadi	1,026	7,820	4,617
	Maafisa Ugani waliopata mafunzo (Uvuvi)	Idadi	100	161	200
	Maafisa Ugani waliopatiwa Nyenzo (Kilimo-Mazao)	Idadi	2,133	5,889	2,429
	Maafisa Ugani waliopatiwa Nyenzo (Mifugo)	Idadi	2,317	3,107	3,244
	Kata zenye vituo vya rasilimali (Ward Agricultural Resources Centres) - Mifugo	Idadi	2,107	2,133	2,275
	Utafiti na Maendeleo	Bajeti ya Tafiti (Kilimo)	Shilingi	18,278,443,706	40,730,000,000
Bajeti ya Tafiti (Mifugo)		Shilingi	963,721,883	1,509,679,800	3,009,480,000
Bajeti ya Tafiti (Uvuvi)		Shilingi	3,332,847,422	3,200,000,000	4,332,847,422
Teknolojia zilizoundwa (Kilimo-Mazao)		Idadi	7	19	20
Teknolojia zilizoundwa (Mifugo)		Idadi	38	45	46
Kuimarisha na kuhamasisha matumizi ya nyenzo	Kaya zinazotumia nyenzo (Kilimo)	Idadi	2,308,754	4,601,968	2,930,791
	Kaya zinazotumia nyenzo (Mifugo)	idadi	137,200	175,900	178,360
	Eneo linalotumia nyenzo (machinery)	idadi	6,697,500	7,402,336	8,232,676
Lishe	Wastani wa Mlo kwa siku	idadi	2.5	3	3

5.3.2. Mafanikio ya Muda Mfupi Eneo Kuu la Biashara na Kuongeza Thamani

Tathmini ya mlinganisho wa mwenendo wa viashiria ndani eneo kuu na sekta ndogo inaonesha sekta mtambuka imefanya vizuri ikichagizwa na maendeleo ya ujenzi wa miundombinu ya barabara vijijini ambapo barabara zilizojengwa na/au kukarabatiwa zimeongezeka kutoka kilometa 52252.73 mwaka 2017/2018 hadi kufikia kilometa 144,429.77 sawa asilimia 100 ya lengo (Jedwali Na. 20; Jedwali Na. 23; Kiambatisho 17).

Jedwali Na. 23: Mafanikio ya Muda Mfupi Eneo Kuu la Biashara na Kuongeza Thamani

Mafanikio	Zao	Kipimo	Mwaka 2017/2018	Mwaka 2022/2023	Lengo
Miundombinu ya Masoko na Barabara inayofanya kazi	Barabara za mashambani (Feder roads)	KM	52252.73	144,429.77	144,429.77
	Vituo vya kukusanya maziwa	Idadi	150	189	188
	Minada ya Mifugo	Idadi	463	509	690
Mifumo ya Kisasa ya Uuzaji Mazao na Bidhaa za Kilimo	Idadi ya Mazao kwenye Mfumo wa Stakabadhi ya Ghala (WRS)	Idadi	10	17	16
	Orodha Mazao kwenye Mfumo wa <i>Commodity Exchange Market</i>	Idadi	9	11	16
	Kiasi cha Mazao yanayouzwa kupitia Mfumo wa <i>Commodity Exchange Market</i>	Tani	4,632.1	953,621.6	6,948.15
Uchakataji na uhifadhi wa Mazao ya Kilimo, Mifugo na Uvuvi	Miundombinu ya uchakataji mazao ya mifugo inayofanya kazi	Idadi	345	362	552
	Miundombinu ya uchakataji samaki inayofanya kazi	idadi	14	20	18
	Miundombinu ya kuhifadhia samaki iliyojengwa na inayofanya kazi	Idadi	72	84	100

5.3.3. Mafanikio ya Muda Mfupi Eneo Kuu la Uwezeshaji, Uratibu, Ufuatiliaji na Tathmini

Sekta mtambuka limefanya vizuri zaidi kwenye eneo hili kulinganisha na sekta nyingine ambapo kiasi cha mikopo kwenye sekta ya kilimo kimeongezeka kutoka Shilingi 952,884,000,000 mwaka 2017/2018 hadi Shilingi 2,803,900,000,000 mwaka 2022/2023 lengo likiwa ni shilingi 1,395,117,000,000 (Jedwali 14, Jedwali Na. 23; Kiambatisho 16). Aidha, bajeti ya Sekta ya Kilimo kwa mwaka imeongezeka kutoka shilingi 1,047,840,149,000 mwaka 2017/2018 hadi shilingi 1,216,200,000,000 mwaka 2022/2023 lengo likiwa ni shilingi 1,687,557,038,366 (Jedwali Na. 24; Kiambatisho Na. 17).

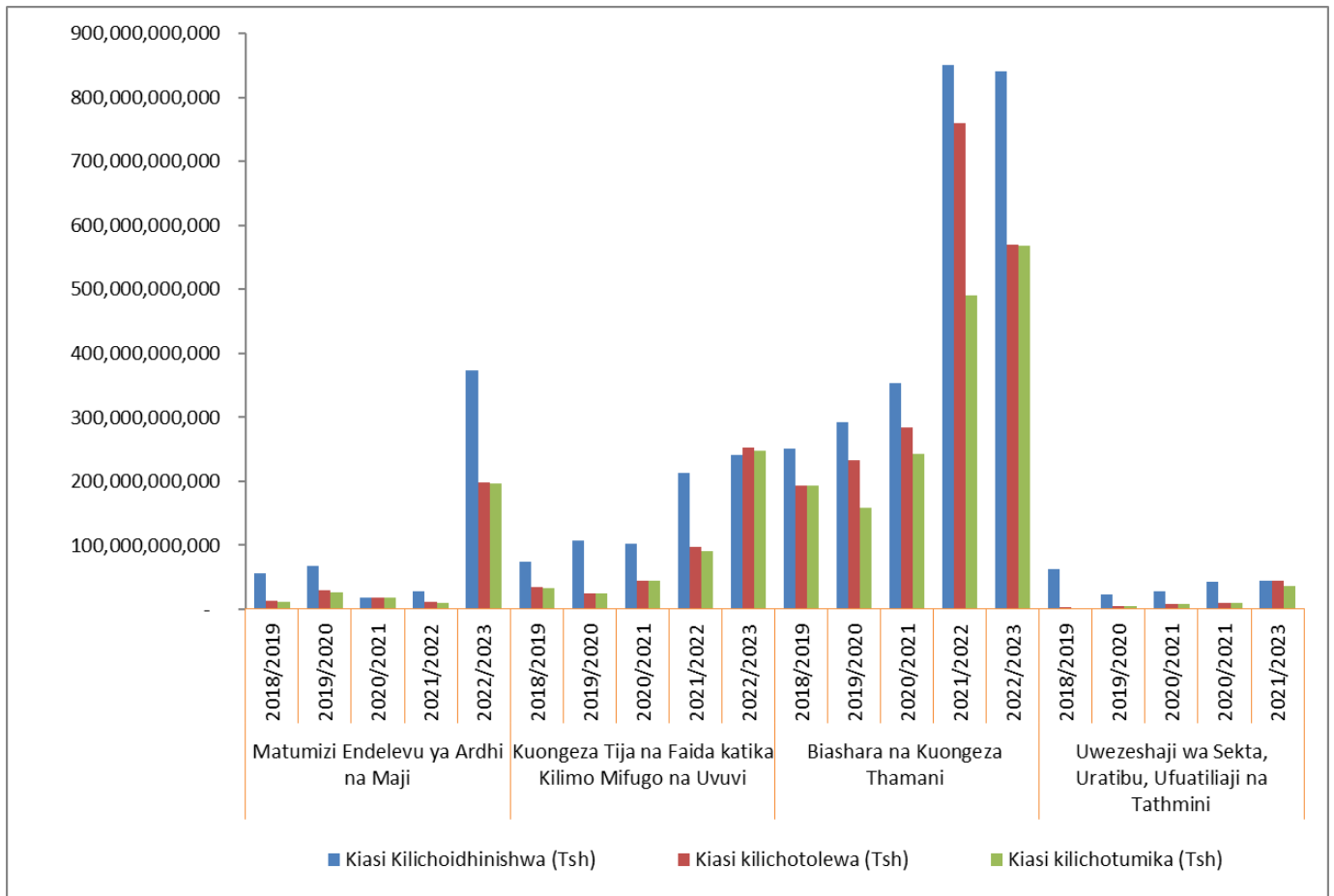
Jedwali Na. 24: Mafanikio ya Muda Mfupi Uwezeshaji, Uratibu, Tathmini na Ufuatiliaji

Mafanikio	Aina/Sekta	Kipimo	Mwaka 2017/2018	Mwaka 2022/2023	Lengo
Taasisi mpya Sekta Binafsi kwenye uwekezaji	Kilimo-Mazao	Idadi	109	625	259
	Mifugo	Idadi	372	397	655
	Uvuvi	Idadi	81	N/A	105
Thamani ya Uwekezaji wa Sekta Binafsi kwenye Sekta)	Kilimo-Mazao	Shilingi (Trilioni)	3.5	N/A	8
	Mifugo	Shilingi (Bilioni)	3.7	5.89	6.62
Ushiriki Taasisi za Sekta Binafsi kwenye Programu	Mifugo	Idadi	1,037	1,572	1,940
Kuongeza upatikanaji wa rasilimali fedha Sekta ya Kilimo	Mtambuka	Shilingi (Bilioni)	952.884	2,803.900	1,395.117
	Mtambuka	Shilingi	1,047,840,149,000	1,216,200,000,000	1,687,557,038,366

6.0. CHANGAMOTO ZA UTEKELEZAJI PROGRAMU NA HATUA ZA UTATUZI

Moja ya changamoto iliyojitokeza kwenye utekelezaji wa Programu ni upatikanaji mdogo wa fedha kwa kuzingatia bajeti na muundo wa Programu kwa ujumla. Licha ya utengaji na utekelezaji wa bajeti kuendelea kuimarika, maeneo na shughuli kadhaa ya programu yamekuwa yakipata fedha kidogo (Kielelezo Na. 1; Kielelezo Na. 4; Kiambatisho Na.1-5). Utekelezaji huu wa kibajeti ulipelekea miradi au shughuli nyingi kwenye sekta ndogo za kilimo mazao, mifugo na uvuvi kutotekelezwa hususan pale ambapo shughuli hizo kutofikiwa na fedha za miradi ya moja kwa moja kutoka ya Washirika wa Maendeleo na/au kutokuwa na wepesi wa kutekelezwa na Sekta Binafsi (Jedwali 3-7; Jedwali Na. 9; Kiambatisho 1-12). Suluhisho kwenye hili ni pamoja na kufanya yafuatayo;

- i. Kuwepo na uandaaji wa miradi inayotekelezeka na itakayovutia wadau/watoa fedha mbalimbali ikiwa ni pamoja na Wizara ya Fedha;
- ii. Kutumia mkakati wa utafutaji rasilimali wa ASDP II katika kuongeza uwekezaji;
- iii. Uhuishaji wa DADPs kuendana na ASDP II



Kielelezo Na. 5: Utekelezaji wa Bajeti ya ASDP II Mwaka 2018/2019 hadi Mwaka 2022/2023

6.1. Changamoto kwenye Eneo Kuu la Usimamizi Endelevu wa Ardhi na Maji

Eneo hili limekuwa na changamoto kubwa ya ukosefu wa fedha za kugharamia utekelezaji wa miradi mbalimbali kwenye eneo hili kwa muda mrefu isipokuwa miaka miwili ya mwisho wa nusu muhula wa kwanza wa ASDP II mwaka 2021/2022 na mwaka 2022/2023 mtawalia ambapo miradi ya umwagiliaji ilianza kutengewa na kupata kiasi kikubwa cha fedha za bajeti (Jedwali Na. 2; Kielelezo Na. 5; Kiambatisho Na. 2-12). Aidha changamoto mahsusi ni pamoja na athari ya mabadiliko ya tabia nchi suala ambalo linahitaji uwekezaji zaidi kwenye kilimo kinachozingatia ulinzi wa mazingira (Jedwali Na. 25).

Jedwali Na. 25: Changamoto katika Eneo la Usimamizi wa Matumizi Endelevu wa Ardhi na Maji

Changamoto	Mapendekezo ya hatua za kutatua changamoto
(i) Idadi ndogo ya vijiji vyenye hati ya matumizi ya ardhi (CVL)	(i) Kuongeza kasi ya upimaji na umilikishaji ardhi kwa wadau
(ii) Upatikanaji (access) wa ardhi kwa ajili ya shughuli za kilimo, mifugo na uvuvi	(ii) Kuongeza kasi ya utoaji elimu kuhusu matumizi banifu na endelevu ya rasilimali ardhi (iii) Kuongeza kasi ya utatuzi wa migogoro baina ya watumiaji wa ardhi (iv) Uwepo wa sheria ya kulinda matumizi ya ardhi ya kilimo
(ii) Athari za mabadiliko ya tabia nchi (Climate change)	(i) Kuongeza uwekezaji kwenye kilimo kinachozingatia mazingira (Climate Smart Agriculture) (ii) Kuongeza na kuimarisha ushiriki wa wadau wa maliasili na mazingira kwenye programu
iv) Idadi ndogo ya skimu za umwagiliaji zinazofanya kazi	Kuongeza uwekezaji kwenye maboresho na matumizi endelevu ya skimu nchini ikiwa ni pamoja na fedha za uhakika wa ukarabati

6.2. Changamoto kwenye Eneo Kuu la Kuongeza Tija na Faida Kwenye Kilimo

Eneo hili limekuwa na changamoto kubwa ya ukosefu wa fedha za kugharamia utekelezaji wa miradi mbalimbali kwenye eneo hili kwa muda mrefu isipokuwa mwaka 2022/2023 ambapo kuna idadi miradi au kazi kadhaa ambazo hazijaguswa na au zimetetelezwa kiasi na yumkini kuathiri ufikiaji wa malengo yaliyotarajiwa (Jedwali Na. 2; Kielelezo Na. 5; Kiambatisho Na. 2-17). Aidha changamoto mahsusi ni pamoja na tija ndogo inayotokana na uzalishaji mdogo na uliotawanyika, suala ambalo uzalishaji mkubwa na wa pamoja (block farming) unaweza kuwa moja ya suluhisho (Jedwali Na. 25).

Aidha kumekuwa na changamoto ya lisiloridhisha kwenye matumizi ya teknolojia na mbinu bora za kilimo hasa matumizi ya mbegu bora, madawa na mbolea ambapo nyongeza kwenye ruzuku ya pembejeo na uimarishwaji wa vituo kata vya rasilimali (Ward Resource Centres) unaweza kuwa moja ya suluhisho (Jedwali Na. 25; Kiambatisho Na. 17). Aidha kumekuwa na miradi michache inayoshughulika na kuongezeka kwa faida katika kilimo hasa upatikanaji wa chakula na lishe kwenye Wizara za Kisekta na Wadau kwa ujumla.

Jedwali Na. 26: Changamoto katika Eneo Kuu la Kuongeza Tija na Faida

Changamoto	Mapendekezo ya hatua za kutatua changamoto
(i) Ongezeko lisiloridhisha kwenye matumizi ya teknolojia na mbinu bora za kilimo hasa matumizi ya mbegu bora, madawa na mbolea.	(i) Kuongeza kasi ya uzalishaji wa pembejeo nchini na kuongeza wigo wa uagizaji pembejeo nje ya nchi. (ii) Kuongeza wigo wa ruzuku kwa baadhi ya pembejeo
(ii) Matumizi hafifu ya mbinu na teknolojia bora za uzalishaji	(i) Kutoa elimu zaidi na kuhamasisha matumizi ya mbinu bora za uzalishaji (ii) Kuongeza uwekezaji na bajeti kwenye tafiti na ubunifu (iii) Kuongeza na kuimarisha vituo vya huduma ngazi ya Kata (Ward Resource Centres)
(iii) Uchache wa Maafisa ugani na wataalam wengine wa Kisekta	(i) Serikali iajiri maafisa ugani na wataalam wengine kwenye sekta (ii) Sekta Binafsi ihamasishwe katika utoaji wa huduma za ugani. (iii) Kuongeza matumizi ya Tehama katika utoaji wa huduma za ugani nchini.
(iv) Tija ndogo inayotokana na uzalishaji mdogo mdogo na uliotawanyika.	(i) Kuanzisha au kuimarisha ushirika wenye kusimamia ufanisi kwenye mnyororo wa thamani (ii) Elimu ya uzalishaji na ukusanyaji wa mazao wa pamoja (Block farming and product aggregation) (iii) Taasisi zenye fursa ya maeneo makubwa ya uzalishaji kama vile Jeshi la Kujenga Taifa (JKT) na Jeshi la Magereza ziwezeshe kuwekeza kikamilifu kwenye maeneo yao na kuwa kiigizo cha uzalishaji mkubwa na wenye tija.
v) Miradi michache inayoshughulika na kuongezeka kwa faida katika kilimo hasa upatikanaji wa chakula na lishe kwenye Wizara za Kisekta na Wadau kwa ujumla.	i) Kuanzisha miradi itakayo husika moja kwa moja na upatikanaji chakula na lishe kwa makundi yote ii) Miongozo inayoandaliwa kwenye eneo la lishe ihusianishwe na kuifahamisha ASDP II katika ufikiaji malengo ya Kitaifa ya chakula na lishe.

6.3. Changamoto kwenye Eneo Kuu la Biashara na Kuongeza Thamani

Moja ya changamoto kubwa kwenye eneo hili ni pamoja idadi ndogo ya miundombinu ya masoko inayofanya kazi pamoja na kiasi kidogo cha mazao kinachouzwa kwenye mfumo wa masoko wa ghala (Warehouse Receipt Systems) ambapo elimu na uhamasishaji zaidi unatakiwa kufanyika (Jedwali Na. 27).

Jedwali Na. 27: Changamoto Eneo Kuu la Biashara na Kuongeza Thamani

Changamoto	Mapendekezo ya hatua za kutatua changamoto
(i) Malighafi zisizotosheleza na zenye ubora unaohitajika kwenye viwanda	Utekelezaji wa mikakati ya kuongeza uzalishaji wa malighafi nchini.
(ii) Gharama kubwa za uwekezaji wa teknolojia bora za usindikaji kwenye mazao ya Kilimo, Mifugo na Uvuvi	Kuweka mazingira wezeshi ya upatikanaji wa teknolojia bora kwa gharama nafuu ikiwemo upatikanaji wa mikopo.
(ii) Idadi ndogo ya masoko na miundombinu ya masoko inayofanya kazi	Kuhamasisha jamii matumizi ya masoko na miundombinu iliyowekezwa Kuweka mipango inayoakisi uhalisia wakati wa kujenga masoko na miundombinu yake
(iii) Idadi na kiasi kidogo cha mazao yanayouzwa kwenye mfumo wa masoko wa ghala (WRS) na <i>Commodity Exchange Market</i>	Uelimishaji na uhamasishaji wa matumizi ya mifumo rasmi ya masoko
(iv) Uchache na/au kutojulikana kwa idadi ya viwanda vinavyochakata mazao ya kilimo	Wizara za Kisekta kuanzisha na/au kuimarisha kanzidata za wadau wanaochaka bidhaa na kuimarisha mahusiano na sekta binafsi

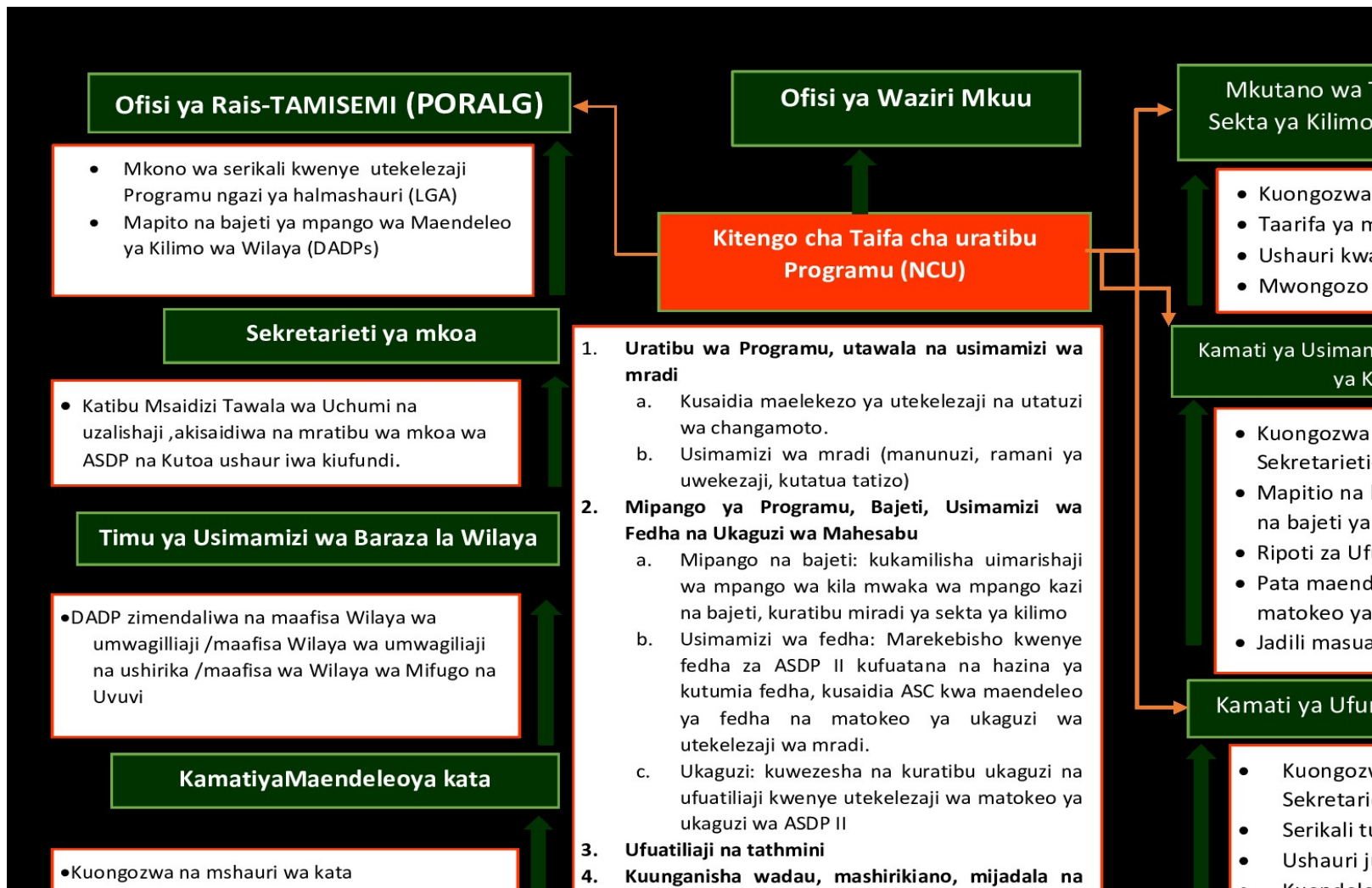
6.4. Changamoto Eneo Kuu la Uwezeshaji wa Sekta, Uratibu, Ufuatiliaji na Tathmini

Eneo hili limekuwa na changamoto kubwa zaidi ya ukosefu wa fedha za kugharamia utekelezaji wa miradi mbalimbali kwenye eneo hili ikilinganishwa na maeneo mengine (Jedwali Na. 2; Kielelezo Na. 5; Kiambatisho Na. 2-17).

Sambamba na hili kumekuwa na wigo mdogo wa ushiriki wa wadau hususan wataalamu na wadau wa sekta binafsi katika uratibu wa programu suala ambalo pamoja na mengine, linaweza kutatuliwa kwa kuwa na vikundi kazi vya kimkakati (Thematic Working Groups) vikiongozwa na Wizara za Kisekta (Sector Lead Components) na kwenye ngazi za Halmashauri kama muundo wa uratibu unavyoeleza (Jedwali Na. 28; Kielelezo Na. 6).

Jedwali Na. 28: Changamoto za Utekelezaji katika Uwezeshaji wa Sekta Uratibu, Ufuatiliaji na Tathmini.

Changamoto	Mapendekezo ya hatua za kutatua changamoto
(i) Ufuatiliaji wa uwekezaji wa Sekta Binafsi kwenye Kilimo, Mifugo na Uvuvi	(i) Kuanzishwa na kuimarishwa kwa madawati ya Sekta Binafsi kwenye Wizara za Kisekta. (ii) Bodi na Mamlaka za Mazao ziongeze wigo na kujiweka kwenye mazingira rafiki yenye mrengo wa kukuza biashara (Business promotion) (iii) Taasisi na miamvuli za sekta binafsi iongeze juhudi za kuwatambua wadau, uwekezaji na maendeleo wanayofanya kwenye Sekta ya Kilimo
(ii) Wigo mdogo wa ushiriki wa wadau kwenye uratibu wa Programu ngazi ya Taifa	(i) Kuanzishwa na kuimarishwa kwa vikundi kazi vya Programu chini ya uongozi wa Wizara Kiongozi (Lead Component) kwa ajili kuongeza wigo wa ushiriki wa wadau wote (Serikali, Sekta Binafsi na Washirika wa Maendeleo) kwenye uratibu na ufuatiliaji wa Programu.
Ushiriki mdogo wa wadau katika kuunda vikundi, vyama vya ushirika na ambavyo ni endelevu	(ii) Kuendelea kuhamasisha uanzishwaji wa ushirika kwa wadau wote
Idadi ndogo ya mazoezi ya ufuatiliaji na tathmini (surveys) yanayofanywa	(i) Utoaji wa fedha za bajeti kwa ajili ya mazoezi ya ufuatiliaji na tathmini (ii) Kufanya maboresho zaidi kwenye mifumo ya habari na mawasiliano (ICTs). (iii) Kuanzishwa kwa Mfuko wa Pamoja wa Programu (ASDP II Basket Fund) ambao pamoja na mambo mengine utasadia kuwezesha shughuli za uratibu, ufuatiliaji na tathmini za Programu Kisekta.



Kielelezo Na. 6: Muundo wa Uratibu wa Programu ya Kuendeleza Sekta ya Kilimo Awamu ya Pili (ASDP II)

7.0. HITIMISHO

Utekelezaji wa Programu ya Kuendeleza Sekta ya Kilimo Awamu ya Pili (ASDP II) umekuwa ukiimarika mwaka hadi mwaka hususan katika utengaji na utoaji wa rasilimali fedha. Hata hivyo, mgawanyo na utoaji huo wa fedha haujaakisi mahitaji ya Sekta ya Kilimo kwa muktadha wa Programu kwenye maeneo yote makuu. Hali hii pamoja na mambo mengine, inapelekea miradi na kazi nyingi kutotekelezwa na/au kutokamilika kwa wakati na hivyo kutofikia malengo ya mwaka kwa mujibu wa mpango wa bajeti na malengo yaliyowekwa kwenye Programu ifikapo mwaka 2022/2023.

Aidha, licha ya uwekezaji kwenye Sekta ya Kilimo unaofanywa na Serikali, Washirika wa Maendeleo na Sekta Binafsi. Ufuatiliaji na tathmini ya kazi na matokeo kisekta si toshelevu kuweza kuakisi kwa ukamilifu ufikiaji malengo yaliyowekwa kwenye baadhi ya maeneo. Ni vema pamoja na uwekezaji kwenye maeneo mengine, uwekezaji kwenye eneo la uratibu, ufuatiliaji na tathmini uwe wa kipaumbele.

Fursa za maboresho ya ASDP II inawezekana kupitia tathmini ya nusu muhula wa utekelezaji wa Programu kwa mwaka 2022/2023 na ambao utasaidia kujua uhitaji, uthabiti na uendelevu wake; na hivyo kupanga mpango wa utekelezaji kwa miaka mitano ijayo.

Kiambatisho Na.1: Mchanganuo wa Gharama za ASDP II 2018/2019-2022/2023

Sub Components	Priority Investment Areas	Number of Recommended Projects	Estimated Budget
Component 4: Sector Enablers, Coordination, Monitoring and Evaluation			
Policy and Regulatory Framework	Policy and Regulatory Framework and Business Environment Improvement	4	22,830,107,643
Stakeholders Empowerment and Organization	Strengthening Groups and Cooperatives	1	13,365,242,141
	Promote Gender Inclusiveness	1	10,825,204,647
ASDP II Sector Coordination	Improved ASDP II Vertical and Horizontal Coordination	1	22,136,611,580
Monitoring and Evaluations	Improved Capacity of agricultural data collection and management systems	1	19,088,463,344
	Develop Agricultural Sector M&E System	1	18,554,439,863
Institutional Capacity Development, Knowledge Management and ICT	Improved institutional knowledge Capacity at all levels	1	17,203,427,500
	Improve ICT for Agricultural information Services and Systems	1	6,372,867,120
Access to Rural Financing	Provide Microfinance Services	1	7,066,304,686
		12	137,442,668,522
Component 3: Commercialisation and Value Additions			
Marketing	Develop market access for all priority commodities	1	2,443,738,635,088
	Develop market access for fisheries and livestock products	4	749,124,950,428
Agribusiness development: Value Addition and Agro-Processing	Development of processing and value addition for crops, livestock and fishery products	8	382,630,057,339
		13	3,575,493,642,854
Component 2: Enhanced Agricultural Productivity and Profitability			
Extension training and information services	Strengthening agricultural extension, training, promotion and information services	2	4,734,491,766,070
Access to Agricultural Inputs and Health Services	Improved Access to Crops, Livestock and Fisheries Inputs and health services	11	2,966,155,328,313
Agricultural Research for Development_AR4D	Strengthening AR4D	1	84,483,084,523
	Research and Development	2	80,048,736,429
Access to Mechanization Services	Strengthening and promote agricultural mechanization	1	32,126,227,017
Food and Nutrition Security	Food and Nutrition Security Improved	2	184,190,160,656
		19	8,081,495,303,009
Component 1: Sustainable Land and Water Use Management			
Land Use Planning, Sustainable Water Shed and Soil	Land Use Planning and Watershed Management	4	196,726,418,692
Intergrated Water Use and Management for Crops, livestock and fisheries development	Irrigation Infrastructure Development	2	976,703,957,142
	Irrigation Scheme Management and Improvement	1	10,103,119,903
	Water Sources Development for livestock and Fisheries	2	788,781,864,300
Mainstreaming Resilience for Climate Variability and Natural	Promote Climate Smart Agriculture technologies and practices	3	52,330,652,049
		12	2,024,646,012,085
Grand Total		56	13,819,077,626,470

Kiambatisho Na. 2: Mchanganuo wa Fedha Zilizoidhinishwa Mwaka 2022/203

Eneo kuu la Programu	Fungu (Wizara/Taasisi)	Fedha zilizoidhinishwa			Uchangiaji kwa Fungu/ Eneo (%)
		Fedha za Ndani (Shs)	Fedha za Nje (Shs)	Jumla (Shs)	
Eneo kuu la Kwanza: Usimamizi na Matumizi Endelevu ya Maji na Ardhi	Fungu 43: Wizara ya Kilimo	51,730,838,000	0	51,730,838,000	13.86
	Fungu 99: Wizara ya Mifugo na Uvuvi (Mifugo)	9,007,174,998	0	9,007,174,998	2.41
	Fungu 48: Wizara ya Ardhi, Nyumba na Maendeleo ya Makazi	913,000,000	0	913,000,000	0.24
	Fungu 03: Tume ya Taifa ya Mipango na Matumizi ya Ardhi	45,500,000	1,215,000,000	1,260,500,000	0.34
	Fungu 49: Wizara ya Maji	3,231,837,600	0	3,231,837,600	0.87
	Fungu 05: Tume ya Taifa ya Umwagiliaji	281,472,629,826	11,500,000,000	292,972,629,826	78.50
	Fungu 029: Jeshi la MAGEREZA	5,300,000,000	0	5,300,000,000	1.42
	Fungu 39: Jeshi la Kujenga Taifa	4,000,000,000	0	4,000,000,000	1.07
	Sekretarieti za Mikoa (RSs)	110,352,200	6,540,000	116,892,200	0.03
	Mamlaka za Serikali za Mitaa (LGAs)	3,493,437,000	1,190,503,000	4,683,940,000	1.26
	Jumla ndogo	359,304,769,624	13,912,043,000	373,216,812,624	100.00
Eneo kuu la Pili: Kuongeza Tija na Faida katika Kilimo	Fungu 43: Wizara ya Kilimo	83,248,000,000	22,232,150,000	105,480,150,000	43.69
	Fungu 64: Wizara ya Mifugo na Uvuvi (Uvuvi)	53,675,000,000	23,906,946,918	77,581,946,918	32.13
	Fungu 99: Wizara ya Mifugo na Uvuvi (Mifugo)	33,933,268,200	0	33,933,268,200	14.05
	Fungu 05: Tume ya Taifa ya Umwagiliaji	404,900,000	0	404,900,000	0.17
	Fungu 029: Jeshi la Magereza			0	0.00
	Sekretarieti za Mikoa (RSs)	340,904,900	37,643,200	378,548,100	0.16
	Mamlaka za Serikali za mitaa (LGAs)	22,389,008,000	1,273,922,000	23,662,930,000	9.80
	Jumla ndogo	193,991,081,100	47,450,662,118	241,441,743,218	100.00
Eneo kuu la Tatu: Biashara na Uongezaji Thamani kwenye Mazao	Fungu 43: Wizara ya Kilimo	46,499,871,000	60,695,255,000	107,195,126,000	12.75
	Fungu 64: Wizara ya Mifugo na Uvuvi (Uvuvi)	2,169,800,000	10,179,344,322	12,349,144,322	1.47
	Fungu 99: Wizara ya Mifugo na Uvuvi (Mifugo)	8,647,047,800	0	8,647,047,800	1.03
	Fungu 44: Wizara ya Viwanda na Biashara	1,279,400,000	0	1,279,400,000	0.15
	Fungu 57: Wizara ya Ulinzi na Jeshi la Kujenga Taifa	688,728,420	0	688,728,420	
	TARURA	682,418,686,184	12,970,032,046	695,388,718,230	82.73
	Sekretarieti za Mikoa (RSs)	181,213,500	6,000,000	187,213,500	0.02
	Mamlaka za Serikali za mitaa (LGAs)	14,808,071,000	6,000,000	14,814,071,000	1.76
	Jumla ndogo	756,692,817,904	83,856,631,368	840,549,449,272	100.00
Eneo kuu la Nne: Uwezeshi wa Sekta, Uratibu, Ufuatiliaji na Tathmini	Fungu 43: Wizara ya Kilimo	4,100,000,000	0	4,100,000,000	9.16
	Fungu 64: Wizara ya Mifugo na Uvuvi (Uvuvi)	1,160,000,000	11,513,957,211	12,673,957,211	28.33
	Fungu 99: Wizara ya Mifugo na Uvuvi (Mifugo)	525,650,000	0	525,650,000	1.17
	Fungu 44: Wizara ya Uwekezaji, Viwanda na Biashara	300,000,000	0	300,000,000	0.67
	Fungu 48: Wizara ya Ardhi, Nyumba na Maendeleo ya Makazi	3,289,000,000	2,000,000,000	5,289,000,000	11.82
	Fungu 05: Tume ya Taifa ya Umwagiliaji	6,586,693,174	0	6,586,693,174	14.72
	Fungu 37: Ofisi ya Waziri Mkuu	0	4,108,560,000	4,108,560,000	9.18
	Sekretarieti za Mikoa (RSs)	1,497,657,758	129,000,000	1,626,657,758	3.64
	Mamlaka za Serikali za mitaa (LGAs)	9,341,802,000	191,303,000	9,533,105,000	21.31
	Jumla ndogo (Shs)	26,800,802,932	17,942,820,211	44,743,623,143	100.00
Jumla Kuu (Shs)	1,336,789,471,560	163,162,156,697	1,499,951,628,257		

Kiambatisho Na. 3: Mchanganuo wa Fedha Zilizotolewa Mwaka 2022/2023

Eneo kuu la programu	Wizara /Taasisi inayotekeleza (Fungu)	Fedha zilizotolewa (Tsh.)			Asilimia ya fedha zilizotolewa kulinganisha na zilizopangwa
		Fedha za Ndani (Tsh.)	Fedha za Nje (Tsh.)	Jumla (Tsh.)	
Eneo Kuu la Kwanza: Matumizi Endelevu ya Ardhi na Maji	Fungu 43: Wizara ya Kilimo	45,500,413,175	-	45,500,413,175	87.96
	Fungu 99: Wizara ya Mifugo Na Uvuvi	546,310,227	-	546,310,227	6.07
	Fungu 48: Wizara ya Ardhi	520,000,000	-	520,000,000	56.96
	Tume ya Taifa ya Mipango ya Matumizi ya	22,150,000	1,508,634,149	1,530,784,149	121.44
	Wizara ya Maji (Fungu 49)	810,114,720	-	810,114,720	25.07
	Fungu 05: Tume ya Taifa ya Umwagiliaji	144,113,930,618	-	144,113,930,618	49.19
	Fungu 029: Jeshi la Magereza	785,265,600	-	785,265,600	14.82
	Jeshi la Kujenga Taifa	3,000,000,000	-	3,000,000,000	75.00
	Sekretarieti za Mikoa (RSs)	43,240,000	-	43,240,000	36.99
	Mamlaka za Serikali za Mitaa (LGAs)	805,547,000	-	805,547,000	17.20
	Jumla Ndogo	196,146,971,340	1,508,634,149	197,655,605,489	52.96
Eneo Kuu la Pili: Kuongeza tija na Faida katika Kilimo	Fungu 43: Wizara ya Kilimo	174,310,529,634	3,657,000,000	177,967,529,634	168.72
	Fungu 64: Wizara ya Mifugo na Uvuvi	30,733,643,161	3,161,373,451	33,895,016,612	43.69
	Fungu 99: Wizara ya Mifugo Na Uvuvi (Mifugo)	36,625,359,870	-	36,625,359,870	107.93
	Sekretarieti za Mikoa (RSs)	108,665,101	-	108,665,101	28.71
	Mamlaka za Serikali za Mitaa (LGAs)	3,009,656,156	-	3,009,656,156	12.72
	Jumla Ndogo	245,198,400,613	6,818,373,451	252,016,774,064	104.38
Eneo Kuu la Tatu: Biashara na Kuongeza Thamani	Fungu 43: Wizara ya Kilimo	35,824,583,628	8,381,983,825	44,206,567,454	41.24
	Fungu 64: Wizara ya Mifugo na Uvuvi	405,591,000	-	405,591,000	3.28
	Fungu 99: Wizara ya Mifugo Na Uvuvi (Mifugo)	8,109,050,359	34,718,750	8,143,769,109	94.18
	Fungu 44: Wizara ya Viwanda na Biashara	200,000,000	-	200,000,000	15.63
	TARURA	513,781,335,631	-	513,781,335,631	73.88
	Fungu 57: Wizara ya Ulinzi na Jeshi la Kujenga Taifa	250,000,000	-	250,000,000	36.30
	Sekretarieti za Mikoa (RSs)	42,790,000	-	42,790,000	22.86
	Mamlaka za Serikali za Mitaa (LGAs)	2,542,188,022	-	2,542,188,022	17.16
Jumla Ndogo	561,155,538,640	8,416,702,575	569,572,241,216	67.76	
Eneo Kuu la Nne: Uwezesaji wa Sekta, Uratibu, Ufuatiliaji na Tathmini	Fungu 43: Wizara ya Kilimo	19,928,773,679	-	19,928,773,679	486.07
	Fungu 64: Wizara ya Mifugo na Uvuvi (Uvuvi)	11,715,534,280	-	11,715,534,280	92.44
	Fungu 99: Wizara ya Mifugo Na Uvuvi (Mifugo)	118,219,333	-	118,219,333	22.49
	Fungu 48: Wizara ya Ardhi, Nyumba na Maendeleo ya Makazi	1,072,205,367	102,819,998	1,175,025,365	22.22
	Fungu 05: Tume ya Taifa ya Umwagiliaji	4,179,197,602	-	4,179,197,602	63.45
	Fungu 37: Ofisi ya Waziri Mkuu	-	5,146,706,283	5,146,706,283	125.27
	Sekretarieti za Mikoa (RSs)	676,390,700	-	676,390,700	41.58
	Mamlaka za Serikali za Mitaa (LGAs)	995,120,567	-	995,120,567	10.44
	Jumla Ndogo	38,685,441,528	5,249,526,281	43,934,967,809	98.19
	Jumla Kuu (Shs)	1,041,186,352,121	21,993,236,456	1,063,179,588,577	70.88

Kiambatisho Na. 4: Mchanganuo wa Fedha Zilizotumika Mwaka 2022/2023

Eneo kuu la programu	Wizara /Taasisi inayotekeleza (Fungu)	Fedha zilizotumika (Tsh.)			Asilimia ya fedha zilizotumika kati ya zilizotolewa
		Fedha za Ndani (Tsh.)	Fedha za Nje (Tsh.)	Jumla (Tsh.)	
Eneo Kuu la Kwanza: Matumizi Endelevu ya Ardhi na Maji	Fungu 43: Wizara ya Kilimo	44,457,340,109	-	44,457,340,109	97.71
	Fungu 99: Wizara ya Mifugo Na Uvuvi	546,310,227	-	546,310,227	100.00
	Fungu 48: Wizara ya Ardhi, Nyumba na Maendeleo ya Makazi	520,000,000	-	520,000,000	100.00
	Tume ya Taifa ya Mipango ya Matumizi ya Ardhi (Fungu 03)	22,150,000	1,508,634,149	1,530,784,149	100.00
	Wizara ya Maji (Fungu 49)	810,114,720	-	810,114,720	100.00
	Fungu 05: Tume ya Taifa ya Umwagiliaji	144,113,930,618	-	144,113,930,618	100.00
	Fungu 029: Jeshi la Magereza	785,265,600	-	785,265,600	100.00
	Jeshi la Kujenga Taifa	3,000,000,000	-	3,000,000,000	100.00
	Sekretarieti za Mikoa (RSs)	43,240,000	-	43,240,000	100.00
	Mamlaka za Serikali za Mitaa (LGAs)	805,547,000	-	805,547,000	100.00
	Jumla Ndogo	195,103,898,274	1,508,634,149	196,612,532,423	99.47
	Eneo Kuu la Pili: Kuongeza tija na Faida katika Kilimo	Fungu 43: Wizara ya Kilimo	173,359,861,614	3,657,000,000	177,016,861,614
Fungu 64: Wizara ya Mifugo na Uvuvi		27,490,215,197	2,656,450,000	30,146,665,197	88.94
Fungu 99: Wizara ya Mifugo Na Uvuvi		36,625,359,870	-	36,625,359,870	100.00
Fungu 05: Tume ya Taifa ya Umwagiliaji		500,308,784	-	500,308,784	121.86
Sekretarieti za Mikoa (RSs)		102,823,101	320,000	103,143,101	94.92
Mamlaka za Serikali za Mitaa (LGAs)		3,005,117,912	-	3,005,117,912	99.85
Jumla Ndogo		241,083,686,479	6,313,770,000	247,397,456,479	98.17
Eneo Kuu la Tatu: Biashara na Kuongeza Thamani		Fungu 43: Wizara ya Kilimo	35,824,583,628	8,381,983,825	44,206,567,454
	Fungu 64: Wizara ya Mifugo na Uvuvi	405,591,000	-	405,591,000	100.00
	Fungu 99: Wizara ya Mifugo Na Uvuvi	8,109,050,359	34,718,750	8,143,769,109	100.00
	TARURA	512,209,341,220	-	512,209,341,220	99.69
	Fungu 57: Wizara ya Ulinzi na Jeshi la	250,000,000	-	250,000,000	100.00
	Sekretarieti za Mikoa (RSs)	42,790,000	-	42,790,000	100.00
	Mamlaka za Serikali za Mitaa (LGAs)	2,554,176,022	-	2,554,176,022	100.47
	Jumla Ndogo	559,395,532,230	8,416,702,575	567,812,234,805	99.69
Eneo Kuu la Nne: Uwezeshaji wa Sekta, Uratibu, Ufuatiliaji na Tathmini	Fungu 43: Wizara ya Kilimo	17,769,252,262	-	17,769,252,262	89.16
	Fungu 64: Wizara ya Mifugo na Uvuvi	11,715,534,280	-	11,715,534,280	100.00
	Fungu 99: Wizara ya Mifugo Na Uvuvi	118,219,333	-	118,219,333	100.00
	Fungu 48: Wizara ya Ardhi	644,046,598	-	644,046,598	54.81
	Fungu 05: Tume ya Taifa ya Umwagiliaji	4,174,825,602	-	4,174,825,602	99.90
	Fungu 37: Ofisi ya Waziri Mkuu	-	845,501,507	845,501,507	16.43
	Sekretarieti za Mikoa (RSs)	664,140,700	990,000	665,130,700	98.34
	Mamlaka za Serikali za Mitaa (LGAs)	993,817,703	-	993,817,703	99.87
	Jumla Ndogo	36,079,836,479	846,491,507	36,926,327,986	84.05
Jumla Kuu (Shs)	1,031,662,953,462	17,085,598,231	1,048,748,551,694	98.64	

Kiambatisho Na. 5: Mchanganuo wa Bajeti ya ASDP II Mwaka 2018/2019-2022/2023*

Eneo Kuu la Programu	Mwaka	Fedha zilizoidhinishwa (Tsh)	Fedha zilizotolewa (Shs)	Fedha zilizotumika (Shs)
Usimamizi na Matumizi Endelevu ya Ardhi na Maji	2018/2019	56,626,094,000	13,783,630,000	11,830,236,495
	2019/2020	67,231,058,197	30,070,307,983	26,556,604,139
	2020/2021	17,798,847,115	17,798,847,115	18,103,585,177
	2021/2022	28,726,281,884	11,509,865,696	10,259,202,641
	2022/2023	373,216,812,624	197,655,605,489	196,612,532,423
Kuongeza Tija na Faida kwenye Kilimo, Mifugo na Uvuvi	2018/2019	74,926,179,280	34,002,069,121	33,728,627,837
	2019/2020	106,687,685,665	25,369,627,693	25,163,219,693
	2020/2021	102,932,876,767	44,736,991,109	44,250,280,894
	2021/2022	212,996,919,301	98,052,252,304	90,664,427,377
	2022/2023	241,441,743,218	252,016,774,064	247,397,456,479
Biashara na Kuongeza Thamani ya Mazao	2018/2019	251,458,767,531	193,624,028,665	193,624,028,665
	2019/2020	292,464,956,538	233,147,600,470	158,500,212,424
	2020/2021	352,641,468,658	283,278,953,934	242,067,728,960
	2021/2022	850,307,649,760	759,125,974,288	491,011,086,710
	2022/2023	840,549,449,272	569,572,241,216	567,812,234,805
Uwezeshi wa Sekta, Uratibu, Tathmini na Ufuatiliaji	2018/2019	62,576,866,486	2,444,531,173	2,414,531,173
	2019/2020	23,327,932,030	4,495,464,947	4,147,067,140
	2020/2021	28,083,543,063	8,200,267,793	7,784,132,367
	2020/2021	42,771,123,123	10,552,562,563	10,177,451,766
	2021/2023	44,743,623,143	43,934,967,809	36,926,327,986
		4,071,509,877,654	2,833,372,563,434	2,419,030,975,155

*Wizara na Taasisi za Sekta ya Kilimo (ASLMs)

Kiambatisho 6: Wasifu wa Utekelezaji Gharama za Miradi Elekezi ya ASDP II mwaka 2018/2019-2022/2023*

S/N	Priority Investment Area	Number of Projects	Comparative Financing Status%		
			Low or not finance	Moderate financed	Highly financed
1	Policy and Regulatory Framework and Business Environment Improvement	4	50	25	25
2	Strengthening Groups and Cooperatives	1		100	
3	Promote Gender Inclusiveness	1	100		
4	Improved ASDP II Vertical and Horizontal Coordination	1	100	0	
5	Improved Capacity of agricultural data collection and management systems	1		100	
6	Develop Agricultural Sector M&E System	1	100		
7	Improved institutional knowledge Capacity at all levels	1	100		
8	Improve ICT for Agricultural information Services and Systems	1	100		
9	Provide Microfinance Services	1	100		
Sector Enablers, Coordination, Monitoring and Evaluation		12	67	25	8
10	Develop market access for all priority commodities	1			100
11	Develop market access for fisheries and livestock products	4	50	50	
12	Development of processing and value addition for crops, livestock and fishery products	8	75	13	13
Commercialisation and Value Additions		13	62	2	15
13	Strengthening agricultural extension, training, promotion and information services	2		100	
14	Improved Access to Crops, Livestock and Fisheries Inputs and health services	11	55	45	
15	Strengthening AR4D	1	100		
16	Research and Development	2	100		
17	Strengthening and promote agricultural mechanization	1	100		
18	Food and Nutrition Security Improved	2	100		
Enhanced Agricultural Productivity and Profitability		19	63	37	
19	Land Use Planning and Watershed Management	4	75	25	
20	Irrigation Infrastructure Development	2		100	
21	Irrigation Scheme Management and Improvement	1		100	
22	Water Sources Development for livestock and Fisheries	2	100		
23	Promote Climate Smart Agriculture technologies and practices	3	100		
Sustainable Land and Water Use Management		12	67	33	
		56	64	30	5

* Kwa muktadha wa Bajeti za Wizara na Taasisi za Kisekta (ASLMs)

Kiambatisho Na. 7: Utekelezaji wa miradi/kazi kwa Eneo na Sekta mwaka 2022/2023

Eneo Kuu	Sekta Ndogo	Idadi ya Kazi	Kiwango cha Utekelezaji wa Kazi (Idadi)		
			Hajatekelezwa	Imetekelezwa kiasi	Imekamilika
Usimamizi wa Matumizi Endelevu ya Ardhi na Maji	Mazao	42	14	19	9
	Mifugo	12	7	5	0
	Uvuvi	3	3	0	0
	Mtambuka	32	19	8	5
		89	43	32	14
Kuongeza Tija na Fadia	Mazao	101	49	19	33
	Mifugo	63	33	16	14
	Uvuvi	35	20	10	5
	Mtambuka	48	25	21	2
		247	127	66	54
Biashara na Kuongeza Thamani	Mazao	39	26	10	3
	Mifugo	33	25	7	1
	Uvuvi	15	13	1	1
	Mtambuka	32	15	8	9
Jumla Ndogo		119	66	79	26
Jumla Kuu		719	383	210	126

Kiambatisho Na. 8: Utekelezaji wa miradi kwa Wizara na Taasisi mwaka 2022/2023

Taasisi inayotekeleza	Hatua iliyofikiwa katika utekelezaji wa miradi (idadi)			Jumla
	Hajiatekelezwa	Imetekelezwa kiasi	Imekamilika	
Wizara ya Kilimo	16	20	26	62
Wizara ya Mifugo na Uvuvi - Mifugo	2	15	6	23
Wizara ya Mifugo na Uvuvi - Uvuvi	12	9	7	28
Wizara ya Maji	2	5	-	7
Wizara ya Ardhi, Nyumba na Maendeleo ya Makazi	1	1	-	2
Wizara ya Uwekezaji, Viwanda na Biashara	7	-	2	9
Ofisi ya Rais – Tawala za Mikoa na Serikali za Mitaa	-	-	-	-
Ofisi ya Waziri Mkuu	-	1	-	1
Tume ya Mipango ya Matumizi ya Ardhi	0	1	2	3
Tume ya Umwagiliaji	3	18	11	32
Jeshi la Kujenga Taifa	1	1	-	2
Jeshi la Magereza	-	1	-	1
TARURA-PORLG	-	4	-	4
Sekretarieti za Mkoa	147	74	68	289
Serikali za Mitaa	192	60	4	256
Jumla Kuu	383	210	126	719

Kiambatisho Na. 9: Utekelezaji wa Programu Wizara/Taasisi za Kisekta kwa Maeneo Makuu mwaka 2022/2023

Na.	Kazi zilizopangwa	Jumla ya Fedha iliyoidhinishwa (Sh.)	Jumla ya Fedha zilizotolewa (Sh.)	Jumla ya Fedha zilizotumika (Sh.)	Hatua ya Utekelezaji	Wizara/Taasisi inayotekeleza
A: ENEO KUU LA KWANZA LA PROGRAMU: Usimamizi wa matumizi endelevu ya maji na ardhi						
1	Kuwezesha kutoa fidia ya ardhi kwa ajili ya uwekezaji (Block Farming)	3,000,000,000	3,000,000,000	3,000,000,000	Wizara imelipa fidia ya shamba la Chinangali lenye ukubwa wa hekta 160 kwa ajili ya uanzishwaji wa mashamba makubwa ya pamoja (Block farming) na programu ya vijana ya Jenga Kesho iliyo Bora (Building a Better Tomorrow - BBT).	Wizara ya Kilimo (Fungu 43)
2	Kuiwezesha Bodi ya Sukari Tanzania kujenga miundombinu ya umwagiliaji katika eneo la hekta 100 zilizogawanywa katika mashamba ya pamoja ya hekta 20 Kilombero Ifikapo Juni 2023	1,000,000,000	1,000,000,000	1,000,000,000	Hatua za ukamilishaji wa mikataba ya usimamizi wa zabuni wa kumpata mkandarasi wa kusanifu na kusimika miundombinu ya umwagiliaji zinaendelea.	
3	Kuiwezesha ASA kupitia IMF kujenga miundombinu ya umwagiliaji, uhifadhi katika mashamba ya kuzalisha mbegu ifikapo 2023.	24,481,658,000	18,794,456,171	18,794,456,171	Ujenzi wa miundombinu ya umwagiliaji katika mashamba ya mbegu ya Kilimi - Nzega (hekta 400), Arusha (hekta 200), Msimba (hekta 200) na Tengeru (hekta 10) ambapo ujenzi umefikia asilimia 25. Kazi ya uchimbaji wa visima virefu sita (6) katika shamba la mbegu la Msimba imekamilika. Upimaji wa maji 'Hydrological survey' umekamilika na	

Na.	Kazi zilizopangwa	Jumla ya Fedha iliyoidhinishwa (Sh.)	Jumla ya Fedha zilizotolewa (Sh.)	Jumla ya Fedha zilizotumika (Sh.)	Hatua ya Utekelezaji	Wizara/Taasisi inayotekeleza
					kutambua maeneo sita (6) ya kuchimba visima katika shamba la Arusha.	
4	Kuiwezesha TARI kupitia IMF kujenga miundombinu ya umwagiliaji katika mashamba ya utafiti mbegu ifikapo 2023.	23,049,180,000	22,705,957,005	21,662,883,939	Wizara kupitia Tume ya Taifa ya Umwagiliaji (NiRC) imeingia mkataba na Mkandarasi Pro Agro Global Limited kwa ajili ya ujenzi wa miundombinu ya umwagiliaji katika eneo la hekta 854 katika vituo 16 vya utafiti vya TARI.	
5	Ujenzi wa miundo mbinu ya maji kwenye maghala 5 ya ERPP	200,000,000	-	-	Taratibu za zabuni zipo katika hatua za mwisho ili kumwezesha mkandarasi wa mradi kuanza kazi iliyokusudiwa.	
	Jumla ndogo Fungu 43	51,730,838,000	45,500,413,175	44,457,340,109		
1	Kuchimba visima 5 vya maji katika Ranchi za Kongwa (3) na Mzeri (2)	450,000,000	2,500,000	2,500,000	Kazi ya kung'oa visiki na kuondoa vichaka imefanyika ambapo jumla ya ekari 250 zimesafishwa katika shamba la Vikuge na jumla ya ekari 20 zimelimwa na kupandwa malisho. Aidha, ununuzi wa mashine ya kukatia nyasi (grass chopper) umefanyika	Wizara ya Mifugo na Uvuvi (Fungu 99)
2	Kuziwezesha Ranchi za Kongwa na Mzeri na shamba la Vikuge kuzalisha malisho katika hekta 500	2,852,391,666	69,458,800	69,458,800	Kazi ya uingizaji wa umeme katika shamba la Mbegu na malisho ya mifugo – Langwira imefanyika. Kazi ya ujenzi wa	

Na.	Kazi zilizopangwa	Jumla ya Fedha iliyoidhinishwa (Sh.)	Jumla ya Fedha zilizotolewa (Sh.)	Jumla ya Fedha zilizotumika (Sh.)	Hatua ya Utekelezaji	Wizara/Taasisi inayotekeleza
					mfereji wa umwagiliaji katika shamba la Langwira inaendelea ambapo ujenzi wa mita 600 kati ya mita 2,000 za mfereji umekamilika.	
3	Kukarabati mifumo ya umwagiliaji katika shamba la malisho la Langwira Mkoani Mbeya.	2,852,391,666	291,851,427	291,851,427	(i)Ujenzi wa mita 2,000 za mfereji zimekamilika kujengwa.	
4	Kujenga mabwawa 4 na kukarabati mabwawa 17 katika Mikoa yenye mifugo mingi.	2,852,391,666	182,500,000	182,500,000	Bwawa 1 katika Wilaya ya Liwale Mkoani Lindi limejengwa na kukamilika	
	Jumla ndogo Fungu 99	9,007,174,998	546,310,227	546,310,227		
1	Kupanga, Kupima na Kumilikisha Haki za Hati Milki za Kimila 520,000	913,000,000	520,000,000	520,000,000	Kwa kipindi cha utekelezaji cha mwaka wa fedha 2022/23. Jumla ya CCROs 51,764 zimetolewa katika Mikoa ya Arusha (575), Dodoma (1,231), Iringa (2,440), Kigoma (961), Kilimanjaro (382), Lindi (610), Manyara (1,410), Mara (99),Mbeya (22,225) Morogoro (5,771), Mtwara (462), Pwani (1,342), Rukwa (3,550), Ruvuma (2,010), Singida (5,726) Songwe (592),Tabora (1,314), na Tanga (1,064)	Wizara ya Ardhi, Nyumba na Maendeleo ya Makazi (Fungu 48)
	JUMLA NDOGO FUNGU 48	913,000,000	520,000,000	520,000,000		

Na.	Kazi zilizopangwa	Jumla ya Fedha iliyoidhinishwa (Sh.)	Jumla ya Fedha zilizotolewa (Sh.)	Jumla ya Fedha zilizotumika (Sh.)	Hatua ya Utekelezaji	Wizara/Taasisi inayotekeleza
1	Kuwezesha uandaaji wa Mipango ya Matumizi ya Ardhi ya Wilaya 2 ifikapo Juni, 2023	139,450,000	224,372,000	224,372,000	Jumla ya Mipango ya Matumizi ya Ardhi ya Wilaya 3 za Nsimbo, Kigoma na Ngorongoro imeandaliwa hadi Juni 2023.	Tume ya Taifa ya Mipango na Matumizi ya Ardhi (Fungu 03)
2	Kuwezesha uandaaji wa Mipango wa Matumizi ya Ardhi katika vijiji 75 katika mradi wa Kimkakati wa Bomba la kusafirisha mafuta ghafi (EACOP), Reli ya Kisasa (SGR) na Bwawa la Kufua umeme la Julius Nyerere (JNHPP) ifikapo Juni, 2023.	1,001,050,000	1,274,250,149	1,274,250,149	Jumla ya Mipango ya Matumizi ya Ardhi ya Vijiji 383 iliandaliwa kipindi cha Julai, 2022 hadi Juni, 2023 katika Halmashauri za Wilaya zifuatazo;- Robo ya kwanza Vijiji 3;- Chamwino DC(1), Rorya DC(1) na Kaliua DC(1). Robo ya Pili Vijiji 73;- Iringa DC (2), Wanging'ombe DC (3), Mbeya DC (1), Sumbawanga DC (4), Mpimbwe DC(3),Tanganyika DC (2), Ngorongoro DC (36), Uvinza DC (3), Kilosa DC (13) na Kondo DC (6). Robo ya tatu Vijiji 39;-Rufiji DC (20), Bahi DC (10), Mkalama DC (4), Sumbawanga DC (4) na Nkasi DC(1). Robo ya nne Vijiji 268;- Handeni DC(1), Moshi DC(1), Meatu DC(28), Itilima DC(9), Busega DC(4), Kwimba DC(20), Misungwi DC(16),	

Na.	Kazi zilizopangwa	Jumla ya Fedha iliyoidhinishwa (Sh.)	Jumla ya Fedha zilizotolewa (Sh.)	Jumla ya Fedha zilizotumika (Sh.)	Hatua ya Utekelezaji	Wizara/Taasisi inayotekeleza
					Buhigwe DC (16), Shinyanga DC(16), Kishapu DC(16), Uyui DC(16), Igunga DC(16), Tarime DC(16), Korogwe DC(16), Kilindi DC(1), Makete DC(44), Bunda DC(16) na Iramba DC (16)	
3	Kuwezesha uandaaji wa mipango kina 10 katika Vitovu vya vijiji na pamoja na kutoa Hati za hakimilki za kimila 5,000 ifikapo Juni 2023.	120,000,000	32,162,000	32,162,000	Jumla ya mipango kina 44 katika Vitovu vya vijiji pamoja na Hati za hakimilki za kimila 10,000 zimeandaliwa hadi Juni 2023.	
	Jumla ndogo Fungu 03	1,260,500,000	1,530,784,149	1,530,784,149		
1	Kulinda na kuhifadhi vyanzo vya maji vya Kidegembe na Nyave katika Wilaya ya Njombe , Kibibi katika Wilaya ya Kibiti na Ilomba katika Wilaya ya Kilolo kwenye bonde la mto Rufiji	200,000,000	150,000,000	150,000,000	Katika kulinda na kuhifadhi vyanzo vya maji vya Kidegembe na Nyave katika Wilaya ya Njombe, kazi ya upimaji na uwekaji wa mipaka ambapo beacons 1,000 na upandaji wa miti 2,000 katika robo ya nne na kufikisha jumla ya beacons 1, 980 na jumla ya miti iliyopandwa 36,000 . Taratibu za kutangaza chanzo hicho katika gazette la Serikali kuwa eneo tengefu la chanzo cha maji zinaendelea.	Wizara ya Maji (Fungu 49)
2	Kulinda na kuhifadhi vyanzo vya maji vya Howard na Wikichi A katika Wilaya ya Njombe , Haninji katika Wilaya ya Mbeya	250,000,000	150,000,000	150,000,000	Kazi ya kupima na kuweka beacons iliendelea katika vyanzo vya Haward na Wikichi	

Na.	Kazi zilizopangwa	Jumla ya Fedha iliyoidhinishwa (Sh.)	Jumla ya Fedha zilizotolewa (Sh.)	Jumla ya Fedha zilizotumika (Sh.)	Hatua ya Utekelezaji	Wizara/Taasisi inayotekeleza
	na Mbarali katika Wilaya ya Mbarali kwenye Bonde la mto Rufiji.				A katika Wilaya ya Njombe ambapo jumla ya beacons 670 zimewekwa pamoja na mabango 62 ya tahadhari katika maeneo ya vyanzo hivyo. Hata hivyo, eneo lililowekwa beacons na mabango ni asilimia 15 tu ya chanzo cha Howard na asilimia 23 ya chanzo cha Wikichi A.	
3	Kulinda na kuhifadhi vyanzo 11 vya maji kwa ajili ya kuhakikisha usalama wa maji katika maeneo ya Arusha, Monduli, Arumeru, Moshi vijijini, Rombo, Same, Mwanga, Korogwe, Tanga, Handeni na Pangani.	250,000,000	226,402,200	226,402,200	Katika kulinda na kuhifadhi vyanzo vya maji katika maeneo ya Arusha, Monduli, Arumeru, Moshi Vijijini, Rombo, Same, Mwanga, Korogwe na Handeni, jumla ya vyanzo 10 kati ya 11 kuwekwa mipaka kwa kupanda beacons 3,500 na kupandwa miti rafiki kwa maji takriban 5,674. Vilevile, Jumuiya 11 za vidakio zimeimarishwa kwa kuzipatia elimu ya uoteshaji wa vitalu vya miti na vitendea kazi.	
4	Kukarabati bwawa la Itobo katika Halmashauri ya Nzega kwenye Bonde la Kati	231,106,300	-	-	Ukarabati wa bwawa umeahirishwa baada ya kupata maji kutoka katika mradi mkubwa wa kutoa maji Ziwa Victoria kwenda Tabora.	

Na.	Kazi zilizopangwa	Jumla ya Fedha iliyoidhinishwa (Sh.)	Jumla ya Fedha zilizotolewa (Sh.)	Jumla ya Fedha zilizotumika (Sh.)	Hatua ya Utekelezaji	Wizara/Taasisi inayotekeleza
5	Kukarabati bwawa la Enguikument 2 katika Halmashauri ya Wilaya ya Monduli	150,000,000	138,477,720	138,477,720	Taratibu za kumpata Mkandarasi wa ukarabati wa bwawa zimekumiika na tayari ambapo fedha zilizotolewa zimetumika kulipa maipo ya awali (advance payment). Kwa sasa mkandarasi anaendelea na maandalizi ya vifaa kwa ajili ya kuanza kazi.	
6	Kukarabati mabwawa manane (8) ya Ibadakuli - Shinyanga, Asamatwa - Kiteto, Mgori na Sagara - Singida vijijini, Urughu - Iramba, Ngamuriak - Monduli, Ngereiyen - Longido na Kilimatambo - Karatu DC	1,500,731,300	145,234,800	145,234,800	Kukamilika kwa kazi ya usanifu na uandaaji wa michoro kwa ajili ya ukarabati wa mabwawa ya Ibadakuli-Shinyanga, Kilimatambo - Karatu, Ngamuriak- Monduli na Ngereiyen- Longido.	
7	Kukarabati bwawa la Gidahababierg katika Wilaya ya Hanang' mkoani Manyara	650,000,000	-	-	Kazi ya ukarabati wa bwawa ulitarajiwa kuanza katika robo ya nne kutegemeana na upatikanaji wa fedha.	
	Jumla ndogo Fungu 49	3,231,837,600	810,114,720	810,114,720		

Na.	Kazi zilizopangwa	Jumla ya Fedha iliyoidhinishwa (Sh.)	Jumla ya Fedha zilizotolewa (Sh.)	Jumla ya Fedha zilizotumika (Sh.)	Hatua ya Utekelezaji	Wizara/Taasisi inayotekeleza
1	Kufanya upembuzi yakinifu na usanifu wa kina wa skimu 42 zenye jumla ya hekta 91,357 ifikapo Juni 2023	35,472,168,000	554,107,428	554,107,428	Tume inaendelea na Upembuzi yakinifu na Usanifu wa Skimu 15 kati ya hizo skimu sita (6) (Nyanzwa, Kisese, Legezamwendo, Kasinde, Nata na Tyme Masagi) zinafanywa na washauri elekezi na skimu tisa (9) zinafanywa na wataalam wa ndani, Aidha skimu 27 zilizobaki zinaendelea na hatua za manunuzi	Tume ya Taifa ya Umwagiliaji (Fungu 05)
2	Kuhamasisha matumizi ya teknolojia za umwagiliaji zinazotumia maji kwa ufanisi ifikapo Juni 2023	38,142,294	89,477,286	89,477,286	Uhamasishaji wa teknolojia za matumizi bora ya maji kwenye skimu umefanyika katika Mkoa wa Dodoma (Bihawana na Chinangali) Aidha, Kupitia Taasisi ya Utafiti ya Japan, JIRCAS kazi hii imefanyika katika Mkoa ya Arusha na Kilimanjaro	
3	Kujenga mabwawa 14 ya umwagiliaji yenye mita za ujazo 131,535,000 na skimu 25 za umwagiliaji zenye hekta 53,234 ifikapo Juni, 2023	61,482,004,294	1,253,550,179	1,253,550,179	Ujenzi wa Mabwawa 3 kati ya 6 ya Katunguru, Kasoli na Ulyanyama unaendelea na utekelezaji wake umefikia asilimia 5	
4	Kukamilisha ujenzi na ukarabati skimu 30 za umwagiliaji zenye jumla ya hekta 53,234 ifikapo Juni, 2022	29,084,972,238	19,283,214,373	19,283,214,373	Ukarabati wa Skimu 20 kati ya 30 Utekelezaji wake unaendelea	

Na.	Kazi zilizopangwa	Jumla ya Fedha iliyoidhinishwa (Sh.)	Jumla ya Fedha zilizotolewa (Sh.)	Jumla ya Fedha zilizotumika (Sh.)	Hatua ya Utekelezaji	Wizara/Taasisi inayotekeleza
5	Kufanya ujenzi wa bwawa na skimu ya Luiche (Kigoma Ujiji) yenye jumla ya hekta 3000 ifikapo Juni 2023	11,500,000,000	-	-	Mradi upo katika hatua za manunuzi ili kumpata Mshauri elekezi kwa ajili ya Mapitio ya Usanifu	
6	Kufanya ujenzi wa miundombinu ya umwagiliaji katika skimu 14 za umwagiliaji zenye hekta 19,963 za umwagiliaji chini ya UVICO ifikapo Juni 2023.	85,572,611,736	70,706,613,559	70,706,613,559	Ujenzi wa Skimu 14 za Uturo, Isenyela, Chosi, Herman, Mkombozi, Rudewa, Bonde la Eyasi, Membe, Kongogo, Rabour, Msingi, Ilemba, Mahiga na Tlawi utekelezaji wake unaendelea.	
7	Kujenga mabwawa 8 ya umwagiliaji yenye mita za ujazo milioni 29 na miundombinu yake ya umwagiliaji shambani katika skumu zenye ukubwa wa hekta 15,405 ifikapo Juni 2023	67,891,611,264	51,562,998,223	51,562,998,223	Ujenzi wa mabwawa Manane (8) ya Umwagiliaji ya Membe, Goweko, Msagali, Nyida, Msingi, Ilemba, Igwisi na Tlawi utekelezaji wake unaendelea.	
8	Kufanya uhakiki wa skimu na eneo linalomwagiliwa ifikapo Juni 2022	693,000,000	546,025,572	546,025,572	Kazi ya uhakiki wa Skimu na eneo linalomwagililwa imefanyika katika skimu 10 katika Mikoa ya Katavi, Tabora, Mbeya, na Morogoro.	
9	Kujenga uelewa kwa wakulima kuhusu utunzaji wa mazingira na hatua za kukabiliana na madiliko ya tabia nchi katika skimu 13 za umwagiliaji ambazo ni Ruaha Mbuyuni, Mlenge, Magozi, Endagaw, Kirya, Lower Moshi, Idudumo, Usense, Mgambalenga, Muhukuru, Msufini na Kwamkumbo ifikapo Juni 2023	64,640,000	94,796,000	94,796,000	Kazi hii imefanyika katika Mikoa ya Shinyanga (Nyida), Singida (Msingi), Tabora (Idudumo, Uyui, Ulyannyama), Dodoma (Membe) na Morogoro	

Na.	Kazi zilizopangwa	Jumla ya Fedha iliyoidhinishwa (Sh.)	Jumla ya Fedha zilizotolewa (Sh.)	Jumla ya Fedha zilizotumika (Sh.)	Hatua ya Utekelezaji	Wizara/Taasisi inayotekeleza
10	Kuanzisha mpango wa usimamizi wa mazingira na kijamii (ESMP) kwa skimu 13 ifikapo Juni 2023	18,140,000	19,680,000	19,680,000	Kazi ya Kuanzisha mpango wa usimamizi wa mazingira na kijamii (ESMP) katika umefanyika katika skimu 13	
11	Kufanya tathmini za athari ya kimazingira na jamii katika skimu za Nyanzwa (Kilolo), Kisese (Kondoa), Ibanda (Geita) na Ngomai (Kongwa) ifikapo Juni, 2023	476,250,000	-	-	Skimu ya Ibanda Igaka imesajiliwa na baraza la mazingira	
12	Kufanya tathmini za mazingira na jamii katika skimu 38 ifikapo Juni, 2023	679,090,000	3,468,000	3,468,000	Kazi hii haikufanyika kutokana na kutokamilika kwa hatua za manunuzi kwa ajili ya kuwapata washauri elekezi	
	Jumla ndogo Fungu 05	292,972,629,826	144,113,930,618	144,113,930,618		
1	Kumaliza ujenzi wa miundombinu ya umwagiliaji Gereza la Idete (Kilombero/Morogoro) na kuanza Ujenzi wa Miundombinu ya umwagiliaji katika magereza ya Kalilankulukulu (Tanganyika/Katavi), Ushora (Iramba/Singida) na Kitete Nkasi (Nkasi/Rukwa)	5,300,000,000	785,265,600	785,265,600	Uendelezaji wa ujenzi wa miundombinu ya Umwagiliaji Gereza la Idete umeendelea ikiwa ni pamoja na kununua vifaa vya ujenzi na malipo ya mafundi	Jeshi la Magereza (Fungu 29)
	Jumla ndogo Fungu 29	5,300,000,000	785,265,600	785,265,600		
1	Kuendelea na awamu ya pili ya ujenzi wa miundombinu ya umwagiliaji katika ekari 2500 za shamba la Chita JKT Wilaya ya Kilombero Mkoani Morogoro	4,000,000,000	3,000,000,000	3,000,000,000	Hatua za ujenzi awamu ya pili unaendelea katika shamba la Chita	Jeshi la Kujenga Taifa (Fungu 39)
	Jumla ndogo Fungu 39	4,000,000,000	3,000,000,000	3,000,000,000		
1	Sekretarieti za Mikoa	116,892,200	43,240,000	43,240,000		RSs

Na.	Kazi zilizopangwa	Jumla ya Fedha iliyoidhinishwa (Sh.)	Jumla ya Fedha zilizotolewa (Sh.)	Jumla ya Fedha zilizotumika (Sh.)	Hatua ya Utekelezaji	Wizara/Taasisi inayotekeleza
1	Mamlaka za Serikali za Mitaa	4,683,940,000	805,547,000	805,547,000		LGAs
	Jumla Eneo Kuu la Kwanza	373,216,812,624	197,655,605,489	196,612,532,423		
Na.	B: ENEO KUU LA PILI LA PROGRAMU: Kuongeza Tija na Faida katika Kilimo					
1	Kuwezesha Mfuko wa Kichocheo (Catalytic Trust Fund - CTF) katika Ukanda wa Kusini kila mwaka	1,500,000,000	1,500,000,000	800,000,000		Wizara ya Kilimo (Fungu 43)
2	Kuwezesha SAGCOT Centre ili iweze kusimamia ushirikiano katika Ukanda wa Kusini kila mwaka	500,000,000	1,300,000,000	1,300,000,000	SAGCOT imewezesha matumizi ya teknolojia bora za kilimo kwenye eneo la hekta 284,098, wakulima 782,452 wameajiriwa katika mnyororo wa thamani wa mazao mbalimbali na kuongeza kipato kwa wakulima cha Dola za Marekani Milioni 137.	
3	Kutoa mafunzo kwa Maafisa ugani 2,000 katika Mikoa 26 kuhusu kilimo biashara na mifumo ya masoko ifikapo Juni 2023	300,000,000	1,519,880,000	1,519,880,000	Wizara imeendelea kutoa mafunzo kwa Maafisa Ugani ambapo jumla ya maafisa ugani 203 wamefundishwa kuhusu kilimo biashara na matumizi ya mfumo wa M – Kilimo ili waweze kuwaelimisha wakulima kuhusu kilimo biashara na matumizi ya mfumo kupitia simu za kiganjani. Vilevile, maafisa ugani 215 walipatiwa mafunzo kuhusu namna ya kuanzisha mashamba darasa katika Mikoa 14.	

Na.	Kazi zilizopangwa	Jumla ya Fedha iliyoidhinishwa (Sh.)	Jumla ya Fedha zilizotolewa (Sh.)	Jumla ya Fedha zilizotumika (Sh.)	Hatua ya Utekelezaji	Wizara/Taasisi inayotekeleza
4	Kuwezesha malipo ya chakula cha wanafunzi wanaosoma katika vyuo vya kilimo	2,500,000,000	1,431,983,046	1,431,983,046	Wizara imeendelea kugharamia huduma ya chakula katika Vyuo 14 vya Mafunzo ya Kilimo nchini ambapo wanafunzi 3,151 wamedahiliwa kwa ngazi ya Astashahada na shahada katika mwaka wa masomo 2022/2023.	
5	Kuwezesha ununuzi wa vitendea kazi kwa maafisa Ugani ifikapo 2023	11,025,000,000	9,923,056,574	9,923,056,574	Wizara katika mwaka 2022/2023, imenunua pikipiki 3,500 na kuzisambaza katika mikoa 15 ambayo ni Morogoro, Iringa, Mbeya, Rukwa, Songwe, Mtwara, Lindi, Mara, Shinyanga, Mwanza, Geta, Kagera, Kigoma, Tanga na Pwani. Fedha imeombwa Wizara ya Fedha na mipango Shilingi 10,500,000,000.00	

Na.	Kazi zilizopangwa	Jumla ya Fedha iliyoidhinishwa (Sh.)	Jumla ya Fedha zilizotolewa (Sh.)	Jumla ya Fedha zilizotumika (Sh.)	Hatua ya Utekelezaji	Wizara/Taasisi inayotekeleza
6	Ku wajengea uwezo maafisa Ugani 21500 kuhusu kanuni bora za kilimo	400,000,000	460,000,000	460,000,000	TARI kwa kushirikiana na Taasisi za Kimataifa za Utafiti wa Kilimo za IITA na CITA, imetoa mafunzo kuhusu matumizi ya mbegu bora za alizeti na kanuni za kilimo bora cha zao hilo kwa maafisa ugani 76 katika mikoa ya Dodoma, Singida, Manyara, Geita, Mwanza, Simiyu na Kagera. TARI imetoa mafunzo kwa maafisa ugani 97 kutoka Mpwapwa, Dodoma Jiji na Kondo ku kuhusu kilimo bora cha zabibu. TARI kwa kushirikiana na TOSCI imetoa mafunzo kwa maafisa ugani 26 na wazalishaji 203 wa mbegu za alizeti daraja la kuazimiwa ubora (Quality Declared Seed - QDS) kutoka wilaya za Mpwapwa, Kongwa, Chamwino, Bahi, Chemba, Kondo, Itigi, Manyoni, Ikungi, Singida DC, Mkalama na Iramba. Wizara kwa kushirikiana na EFTA na Benki ya CRDB wametoa mafunzo kwa maafisa ugani 19 kuhusu matumizi sahihi ya zana za kilimo kwenye mnyororo wa	

Na.	Kazi zilizopangwa	Jumla ya Fedha iliyoidhinishwa (Sh.)	Jumla ya Fedha zilizotolewa (Sh.)	Jumla ya Fedha zilizotumika (Sh.)	Hatua ya Utekelezaji	Wizara/Taasisi inayotekeleza
					uzalishaji, mabadiliko ya tabianchi na mbinu bora za kilimo. Aidha, maafisa ugani 203 wamefundishwa kuhusu kilimo biashara na matumizi ya mfumo wa M – Kilimo ili waweze kuwaelimisha wakulima kuhusu kilimo biashara na matumizi ya mfumo kupitia simu za kiganjani. Wizara imetoa mafunzo ya kuanzisha mashamba darasa kwa maafisa ugani 215 katika Mikoa 14 inayotekeleza mradi wa Kuwezesha Upatikanaji wa Pembejeo za Kilimo (Tanzania Agricultural Input Support Project – TAISP) nchini.	

Na.	Kazi zilizopangwa	Jumla ya Fedha iliyoidhinishwa (Sh.)	Jumla ya Fedha zilizotolewa (Sh.)	Jumla ya Fedha zilizotumika (Sh.)	Hatua ya Utekelezaji	Wizara/Taasisi inayotekeleza
7	Kuwezesha maafisa ugani kuanzisha mashamba darasa na mfano ya mazao ya mafuta katika mikoa ya Morogoro, Njombe, Ruvuma, Kilimanjaro, Manyara, Tabora, Mara, Iringa, Mbeya, Songwe, Ruvuma	424,500,000	724,500,000	724,500,000	TARI kwa kushirikiana na Taasisi za Kimataifa za Utafiti wa Kilimo za IITA na CITA, imetoa mafunzo kuhusu matumizi ya mbegu bora za alizeti na kanuni za kilimo bora cha zao hilo kwa maafisa ugani 76 katika mikoa ya Dodoma, Singida, Manyara, Geita, Mwanza, Simiyu na Kagera. Wizara imetoa mafunzo ya kuanzisha mashamba darasa kwa maafisa ugani 215 katika Mikoa 14 inayotekeleza mradi wa Kuwezesha Upatikanaji wa Pembejeo za Kilimo (Tanzania Agricultural Input Support Project – TAISP) nchini ambapo maafisa ugani walipatiwa mbegu bora za alizeti kilo 258 na ngano kilo 4,230.	

Na.	Kazi zilizopangwa	Jumla ya Fedha iliyoidhinishwa (Sh.)	Jumla ya Fedha zilizotolewa (Sh.)	Jumla ya Fedha zilizotumika (Sh.)	Hatua ya Utekelezaji	Wizara/Taasisi inayotekeleza
8	Kuwezesha uanzishaji wa Farmer Field School katika mikoa ya Morogoro, Njombe, Ruvuma, Kilimanjaro, Manyara, Tabora, Mara, Iringa, Mbeya, Songwe, Rukwa na zao la zabibu katika mkoa wa Dodoma	575,500,000	755,500,000	755,500,000	Kutokana na hali ya mvua isiyotabirika na ukame wa muda mrefu, fedha za kuanzisha mashamba hayo zimeelekezwa katika vituo atamizi vya vijana ili teknolojia zitakazoanzishwa ziwe endelevu kwa kuwa vituo hivyo vina miundombinu ya umwagiliaji na usimamizi madhubuti.	
9	Kukarabati na kuwezesha Call Center ifikapo Juni, 2023	300,000,000	300,000,000	300,000,000	Wizara imeendelea kuboresha Kituo cha Huduma kwa Wateja (Kilimo Call Center) ambapo wakulima na wadau wengine 11,000 wamepata ushauri wa kitaalam.	
10	Kukarabati/ kujenga miundombinu katika vyuo vya kilimo vya Uyole, KATRIN, Inyala, Ukiriguru, Igurusi, Mtwara, Mlingano, HORTI Tengeru and FTC ifikapo Juni, 2023.	5,225,000,000	4,577,055,188	4,326,387,168	Wizara imeendelea kukarabati wa miundombinu ya majengo katika Vyuo vya NSI Kidatu, Ilonga, Tumbi, Uyole, Ukiriguru, Mubondo na KATRIN. Aidha, ukarabati wa Kituo cha Mafunzo ya Kilimo kwa Wakulima Bihawana umekamilika na kuzalisha ajira 1,109 za vijana.	
11	Kuvipatia vitendea kazi vyuo vya kilimo vya MATI Mlingano, HORTI Tengeru, Inyala, Maruku KATC, Mubondo, Mtwara na FTC (Bihawana, Ichenga& Mkindo)	1,175,000,000	732,364,899	732,364,899	Wizara imesambaza vifaa vya TEHAMA 260 katika vyuo vya Mafunzo ya Kilimo na Vituo vya Mafunzo ya Kilimo kwa ajili	

Na.	Kazi zilizopangwa	Jumla ya Fedha iliyoidhinishwa (Sh.)	Jumla ya Fedha zilizotolewa (Sh.)	Jumla ya Fedha zilizotumika (Sh.)	Hatua ya Utekelezaji	Wizara/Taasisi inayotekeleza
	ifikapo Juni, 2023				ya kufundishia na kujifunzia. Vilevile, Wizara kwa kushirikiana na Shirika la Kilimo Endelevu Tanzania kupitia Mradi wa Kuwezesha Utekelezaji wa Mitaala Katika Vyuo vya Mafunzo ya Kilimo Awamu ya Pili imevipatia vyuo 14 vya Mafunzo ya Kilimo vya Serikali na 14 vya Taasisi Binafsi aina tatu (3) za Vitini vya kufundishia Moduli za Stadi za Mawasiliano, Hisabati katika Kilimo na Ushirika katika Kilimo.	
12	Kuziwezesha Halmashauri 112 kuwa navifaa vya kupimia Udongo(Mobile Soil Testing Kit) ifikapo Juni, 2023	1,723,000,000	-	-	Wizara inaendelea na manunuzi ya vifaa ambata vya kuwezesha matumizi ya soil scanner ambavyo ni vishikwambi 580, scanner 143, printer 143 na lamination machine 143. Aidha, vishikwambi vimeshanunuliwa vinasubiri kusambazwa na vifaa vingine viko katika hatua za mzabuni kuwasilisha vifaa hivyo kwa matumizi.	

Na.	Kazi zilizopangwa	Jumla ya Fedha iliyoidhinishwa (Sh.)	Jumla ya Fedha zilizotolewa (Sh.)	Jumla ya Fedha zilizotumika (Sh.)	Hatua ya Utekelezaji	Wizara/Taasisi inayotekeleza
13	Kuwezesha ASA kuzalisha mbegu, kujenga miundombinu ya umwagiliaji katika shamba la msimba na Kilimi	3,000,000,000	6,000,000,000	6,000,000,000	ASA inaendelea kujenga miundombinu ya umwagiliaji katika mashamba ya mbegu ya Kilimi - Nzega (hekta 400), Arusha (hekta 200), Msimba (hekta 200) na Tengeru (hekta 10) ambapo ujenzi umefikia asilimia 25. Vilevile, ASA imekamilisha uchimbaji wa visima virefu sita (6) katika shamba la mbegu la Msimba.	
			150,000,000	150,000,000	Wizara kupitia Bodi ya Kahawa Tanzania kwa kushirikiana na Sekta Binafsi imezalisha na kusambaza miche bora ya kahawa 8,784,146 sawa na asilima 43.9 ya lengo la kuzalisha miche 20,000,000 na uzalishaji wa miche unaendelea ili kufikia lengo hilo. Kati ya hiyo, miche 5,458,123 ni aina ya arabika na miche 3,326,023 ni aina ya robusta.	
14	Kuwezesha Bodi ya Kahawa kuzalisha na kusambaza miche bora ya kahawa.	300,000,000	300,000,000	300,000,000	Wizara kupitia Wakala wa Mbegu za Kilimo (Agriculture Seed Agency – ASA) imeongeza uzalishaji wa mbegu bora kutoka tani 3,033 mwaka 2021/22 hadi tani 3,175. Vilevile, ASA kwa	

Na.	Kazi zilizopangwa	Jumla ya Fedha iliyoidhinishwa (Sh.)	Jumla ya Fedha zilizotolewa (Sh.)	Jumla ya Fedha zilizotumika (Sh.)	Hatua ya Utekelezaji	Wizara/Taasisi inayotekeleza
					kushirikiana na Sekta binafsi kutumia rasilimali ardhi ya wakala imeongeza upatikanaji wa mbegu bora nchini kutoka tani 5,810 mwaka 2021/22 hadi tani 7,536.	
15	Kuiwezesha TSHTDA kuzalisha kuongeza uzalishaji wa miche na ujenzi wa ofisi ifikapo Juni 2023	1,000,000,000	300,000,000	300,000,000	Wakala wadogo wa Wakulima Wadogo wa Chai –(TSHTDA) wamewezeshwa na wamezalisha – Mufindi-miche 459,000, Lupembe Njombe – miche 162,000; na Mufindi – miche 100,000.	
16	Kuiwezesha Bodi ya Korosho Tanzania kununua viuatilifu vya korosho ifikapo Juni 2023	29,700,000,000	59,356,071,000	59,356,071,000	Wizara kupitia Bodi ya Korosho imezalisha tani 234,522.89 za korosho sawa na asilimia 83.8 ya lengo la kuzalisha tani 280,000 na uzalishaji unaendelea. Kati ya kiasi hicho, tani 127,226 zimezalishwa Mtwara, tani 65,976 Lindi, tani 25,242.5 Ruvuma, tani 15,791.39 Pwani na tani 287 Tanga. Aidha, Bodi imesambaza tani 90.764 za mbegu katika Halmashauri 86 ambazo zitazalisha miche 12,706,960. Vilevile, Bodi imetoa mafunzo ya Kilimo bora kwa maafisa ugani 994 na wakulima 393 katika mikoa	

Na.	Kazi zilizopangwa	Jumla ya Fedha iliyoidhinishwa (Sh.)	Jumla ya Fedha zilizotolewa (Sh.)	Jumla ya Fedha zilizotumika (Sh.)	Hatua ya Utekelezaji	Wizara/Taasisi inayotekeleza
					inayolima zao la korosho na mafunzo ya uthibiti ubora kwa maafisa ugani 229 katika mikoa ya Pwani na Tanga. Pia, Bodi imeandaa hekta 400 katika Wilaya ya Ruangwa kwa ajili ya kuanzisha kilimo cha pamoja. Aidha, Bodi na AMCOS zimenunua vipima unyevu vitatu (3) na 161 mtawalia kwa ajili ya udhibiti wa ubora wa korosho.	
17	Kuiwezesha TFC kulipa deni ifikapo Juni 2023	6,000,000,000	6,000,000,000	6,000,000,000	Wizara ilishawazeshwa TFC kiasi cha hela walichoomba kwa ajili ya kulipa deni.	
18	Kuiwezesha TPHPA katika udhibiti wa visumbufu vya mimea na mazao na kuimarisha KILIMO ANGA	3,000,000,000	-	-	Wizara kupitia TPHPA imeendelea kuimarisha vituo vya kudhibiti milipuko ya visumbufu vya mazao na mimea nchini. Hadi kufikia Februari, 2023 Wizara kupitia mradi wa Kuimarisha Huduma za Afya ya Mimea imenunua ndege zisizo na rubani (drones) 20 zenye thamani ya takribani Dola za Marekani 200,000 kwa ajili kuimarisha udhibiti wa visumbufu vya mimea.	

Na.	Kazi zilizopangwa	Jumla ya Fedha iliyoidhinishwa (Sh.)	Jumla ya Fedha zilizotolewa (Sh.)	Jumla ya Fedha zilizotumika (Sh.)	Hatua ya Utekelezaji	Wizara/Taasisi inayotekeleza
19	Kuiwezesha TPHPA kununua viuatilifu vya mimea na mazao	5,000,000,000	5,302,474,256	5,302,474,256	Hadi kufikia Aprili, 2023 Wizara kupitia Mamlaka ya Afya ya Mimea na Viuatilifu Tanzania (TPHPA) imenunua lita 106,000 sawa na asilimia 89.45 ya lengo. Aidha, lita 82,124 za viuatilifu zimesambazwa katika Halmashauri 58 za Mikoa 12.	
20	Kuiwezesha TARI kufanya utafiti wa mbegu (develop 6 improved varieties and 5 agronomic practices; maintenance of Germplasm; conduct breeder seed purification; produce 50MT) ifikapo Juni, 2023	5,105,852,980	1,147,000,000	1,147,000,000	Kuiwezesha TARI kufanya utafiti wa mbegu (develop 6 improved varieties and 5 agronomic practices; maintenance of Germplasm; conduct breeder seed purification; produce 50MT) ifikapo Juni, 2023	

Na.	Kazi zilizopangwa	Jumla ya Fedha iliyoidhinishwa (Sh.)	Jumla ya Fedha zilizotolewa (Sh.)	Jumla ya Fedha zilizotumika (Sh.)	Hatua ya Utekelezaji	Wizara/Taasisi inayotekeleza
21	Kuiwezesha ASA kuzalisha mbegu na kuboresha miundombinu ya umwagiliaji katika mashamba ya mbegu ya Msimba (100 Ha) and Kilimi (100 Ha) ifikapo Juni, 2023	10,077,369,154	2,510,000,000	2,510,000,000	Wizara kupitia ASA imesambaza mbegu za alizeti kwa mpango wa ruzuku ambazo zinatosheliza kupandwa katika eneo la ekari 334,667. Aidha, ASA kwa kushirikiana na JKT, Magereza, TARI na Halmashauri za Mikoa saba (7) imezalisha na kusambaza miche ya chikichi 1,158,313 kwa mpango wa ruzuku inayotosheliza kupandwa katika eneo la hekta 9,266.49. Vilevile, ASA inaendelea kujenga miundombinu ya umwagiliaji katika mashamba ya mbegu ya Kilimi - Nzega (hekta 400), Arusha (hekta 200), Msimba (hekta 200) na Tengeru (hekta 10). Pia, Wizara kupitia ASA imekamilisha uchimbaji wa visima virefu sita (6) sawa na asilimia 75 ya lengo la kuchimba visima vinane (8) katika shamba la mbegu la Msimba.	

Na.	Kazi zilizopangwa	Jumla ya Fedha iliyoidhinishwa (Sh.)	Jumla ya Fedha zilizotolewa (Sh.)	Jumla ya Fedha zilizotumika (Sh.)	Hatua ya Utekelezaji	Wizara/Taasisi inayotekeleza
22	Kuiwezesha TOSCI kuimarisha mifumo ya udhibiti ubora wa mbegu ifikapo Juni, 2023	4,561,131,217	-	-	Katika kipindi cha Januari hadi Machi, 2023, Wizara kupitia TOSCI imekagua hekta 48,376.1 zinazotumika kuzalisha mbegu bora. Aidha katika kipindi hicho, TOSCI imezifanyia vipimo vya maabara jumla ya sampuli 481 kutoka kwenye mafungu ya mbegu (Seed Lots) yenye uzito wa tani 7,309.8 . Kati ya sampuli zilizofanyiwa vipimo hivyo, sampuli 481 (86.3%) zilifaulu wakati sampuli 32 (6.6%) hazikufaulu na sampuli 34 (7.1%) zilikuwa zinaendelea kufanyiwa vipimo vya maabara. Vilevile, TOSCI imesajili wafanyabiashara ya mbegu wapatao 106 kati ya hao wenye makampuni ni 10, wauzaji wa mbegu ni 85 na wakulima wadogo wa mbegu za QDS. Pia, TOSCI imetoa jumla ya vibali 619 vya uagizaji mbegu nje ya nchi kwa vituo vya utafiti, makampuni ya uzalishaji mbegu na wauzaji wa mbegu ambapo mbegu zilikuwa na uzito wa tani 3,875. Katika kipindi hicho, jumla ya	

Na.	Kazi zilizopangwa	Jumla ya Fedha iliyoidhinishwa (Sh.)	Jumla ya Fedha zilizotolewa (Sh.)	Jumla ya Fedha zilizotumika (Sh.)	Hatua ya Utekelezaji	Wizara/Taasisi inayotekeleza
					lebo 1,810,357 zilitolewa na kutumika kwenye mbegu zenye uzito wa Tani 3,563.5. TOSCI iliendesha mafunzo kwa wadau mbalimbali wa tasnia ya mbegu kuhusu sheria na kanuni za mbegu pamoja na uthibiti na udhibiti wa ubora wa mbegu, jumla ya wafanyabiashara ya mbegu 445 walipewa mafunzo. Aidha, TOSCI ilikagua jumla ya maduka 421 na maghala 45 ambapo katika ukaguzi huo, 80% ya maduka hayo yalikuwa yamekidhi vigezo wakati 20% ya maduka hayo yalikuwa hayajakidhi vigezo.	
23	Kuwezesha uratibu wa program ya AFDP ifikapo Juni, 2023	2,487,796,649	-	-	Hajiatekelezwa	
24	Kuwezesha TRIT katika utafiti na uzalishaji wa miche ya kahawa hadi Juni, 2023	500,000,000	500,000,000	500,000,000	Wizara kupitia Taasisi ya Utafiti wa Chai Tanzania (Tea Research Institute of Tanzania - TRIT) inaendelea na uzalishaji wa miche ya chai 1,500,000 kwenye vitalu vya Ngwazi Mufindi miche 1,250,000 na vitalu vya Marikitanda Muheza miche 250,000. Aidha, TRIT imefanya majaribio ya mfumo wa	

Na.	Kazi zilizopangwa	Jumla ya Fedha iliyoidhinishwa (Sh.)	Jumla ya Fedha zilizotolewa (Sh.)	Jumla ya Fedha zilizotumika (Sh.)	Hatua ya Utekelezaji	Wizara/Taasisi inayotekeleza
					umwagiliaji kwa njia ya matone kwenye mashamba ya wakulima wadogo wa chai katika Wilaya za Rungwe, Njombe na Mufindi.	
25	Kuwezesha TCRI katika utafiti wa kahawa hadi Juni, 2023	800,000,000	462,683,093	462,683,093		
26	Kuwezesha TORITA katika utafiti na uzalishaji wa miche ya tumbaku hadi Juni, 2023	500,000,000	500,000,000	500,000,000		
27	Kuiwezesha TARI HQ kujenga kituo cha TARI Kihinga hadi Juni, 2023	1,000,000,000	1,317,012,490	1,317,012,490	Wizara imeendelea na ujenzi wa Kituo cha TARI Kihinga, Mkoani Kigoma ambapo mpaka sasa ujenzi wa majengo ya ofisi na nyumba nne za watumishi umefikia asilimia 68.	

Na.	Kazi zilizopangwa	Jumla ya Fedha iliyoidhinishwa (Sh.)	Jumla ya Fedha zilizotolewa (Sh.)	Jumla ya Fedha zilizotumika (Sh.)	Hatua ya Utekelezaji	Wizara/Taasisi inayotekeleza
28	Kuiwezesha TARI kuzalisha miche milioni 5 ya chikichi na kazi nyingine za utafiti	4,500,000,000	500,000,000	500,000,000	TARI imeendelea na uzalishaji wa mbegu bora za chikichi ambapo hadi kufikia Februari, 2023, mbegu 2,130,000 zimezalishwa. Kati ya hizo, mbegu 1,580,000 zimesambazwa katika Jeshi la Kujenga Taifa (JKT), Magereza, ASA na Halmashauri za Mikoa 9 kwa ajili ya uoteshaji. Aidha, TARI kwa kushirikiana na JKT, Magereza, ASA na Halmashauri za Mikoa tisa (9) imesambaza miche ya chikichi 764,313 inayotosheleza kupandwa katika eneo la hekta 6,114.5. Pamoja na uzalishaji wa miche ya chikichi,	

Na.	Kazi zilizopangwa	Jumla ya Fedha iliyoidhinishwa (Sh.)	Jumla ya Fedha zilizotolewa (Sh.)	Jumla ya Fedha zilizotumika (Sh.)	Hatua ya Utekelezaji	Wizara/Taasisi inayotekeleza
29	Kuwezesha TARI HQ kuzalisha mbegu za ngano ifikapo Juni, 2021	400,000,000	205,000,000	205,000,000	Wizara imeendelea kuiwezesha TARI kufanya utafiti na kuzalisha mbegu bora za ngano. Hadi Februari 2023, TARI imezalisha tani 51.74 za mbegu ya awali ya ngano, uzalishaji bado unaendelea. Vile vile TARI imetathmini aina 75 (lines) za ngano ili kupata aina zenye mavuno mengi na ustahimilivu wa joto. imepokea aina 130 (lines) za ngano kwa ajili ya tathmini ya ustahimilivu wa ukame. Pia, aina 117 (lines) za ngano zinafanyiwa tathmini ili kugundua aina za mbegu zinazostahimili baridi kali.	
30	Kuwezesha TARI HQ kuzalisha miche ya mkonge ifikapo Juni, 2021	400,000,000	304,600,000	304,600,000	Wizara imeendelea kuiwezesha TARI kuzalisha miche bora ya mkonge, ambapo hadi Februari 2023 jumla ya miche 2,408,000 imezalishwa. Vile vile kwa kushirikiana na Bodi ya mkonge TARI imetoa mafunzo kwa wakulima wadogo 3,952 na wakulima wakubwa 17.	

Na.	Kazi zilizopangwa	Jumla ya Fedha iliyoidhinishwa (Sh.)	Jumla ya Fedha zilizotolewa (Sh.)	Jumla ya Fedha zilizotumika (Sh.)	Hatua ya Utekelezaji	Wizara/Taasisi inayotekeleza
31	Kuiwezesha TARI HQ kupata ithibati ya maabara 3 kwa ajili ya kupima GMO ifikapo Juni, 2023	500,000,000	367,989,430	367,989,430	Wizara imeendelea kuiwezesha TARI kukarabati na kuzipatia vifaa na vitendanishi maabara 3 za TARI Mlingano (Maabara udongo na maabara ya tissue culture) na TARI Mikocheni (maabara ya GMO) ambapo hata Februari, 2023 Wizara imenunua vifaa na vitendanishi vya maabara ya bioteknolojia na udongo za TARI Mlingano na TARI Mikocheni vyenye thamani ya Shilingi 1,351,984,985. Aidha, TARI kwa kushirikiana na FAO imetathmini uwezo na ubora wa maabara (proficiency test) ya udongo ya TARI Mlingano ambayo ni hatua ya awali ya kuelekea kupata ithibati. Mchakato wa kuipatiaithibati umefikia asilimia 40.	

Na.	Kazi zilizopangwa	Jumla ya Fedha iliyoidhinishwa (Sh.)	Jumla ya Fedha zilizotolewa (Sh.)	Jumla ya Fedha zilizotumika (Sh.)	Hatua ya Utekelezaji	Wizara/Taasisi inayotekeleza
32	Kuwezesha TARI HQ kuzalisha miche milioni 2 ya zabibu ifikapo Juni, 2021	400,000,000	200,000,000	200,000,000	Hadi Februari 2023 TARI kwa kushirikiana na TOSCI imependekeza aina tano (5) za mbegu bora za zabibu ambapo aina moja (1) kwa ajili ya kutengeneza mvinyo, aina mbili (2) kwa ajili ya matunda, na aina mbili (2) kwa ajili ya matumizi ya viungo na kwa Kamati ya Taifa ya Mbegu (National Seed Committee) ili zisajiliwe kwa matumizi ya wakulima. Aidha TARI imezalisha miche 148,245 na kusambaza miche 66, 705 katika maeneo tofauti hapa nchini ikiwepo mkoa wa Dodoma (Bihawana, Bahi na Hombolo) miche 62,555, Kigoma miche 2,500, Mbeya (Mbarali) miche 1100, Manyara (Babati) miche 500, Kilimanjaro (Hai) miche 350 na Zanzibar miche 350. Vilevile, TARI imetoa mafunzo kwa maafisa ugani 97 kutoka Mpwapwa, Dodoma Jiji, na Kondoa kuhusu kilimo bora cha zabibu. Maafisa waliopata mafunzo wamepewa miche 2,000 kwa ajili ya kuanzisha mashamba	

Na.	Kazi zilizopangwa	Jumla ya Fedha iliyoidhinishwa (Sh.)	Jumla ya Fedha zilizotolewa (Sh.)	Jumla ya Fedha zilizotumika (Sh.)	Hatua ya Utekelezaji	Wizara/Taasisi inayotekeleza
					darasa ya kilimo cha zabibu. Kadhalika, TARI imetoa mafunzo ya kilimo bora na uongezaji wa thamani kwa wakulima 832 kutoka Dodoma Jiji (319) na Wilaya ya Chamwino (513). Vilevile, Wakulima 496 wamepata mafunzo ya kanuni bora za kilimo cha zabibu kupitia Tamasha la Mvinyo wa Dodoma (Dodoma Wine Festival)" lililofanyika katika viwanja vya mashujaa Jijini Dodoma.	
33	Kuwezesha TARI HQ kuzalisha miche ya avocado Juni, 2021	400,000,000	168,050,000	168,050,000	Hadi Februari 2023, TARI kwa kushirikiana na Sekta binafsi imezalisha miche 5,020,862 ya parachichi na miche 4,940,371 imesambazwa kwa wakulima na usambazaji unaendelea. Ili kumlinda mkulima, mnunuzi na mchakataji, Wizara imekamilisha Mwongozo wa Usimamizi na Biashara ya Zao la Parachichi.	

Na.	Kazi zilizopangwa	Jumla ya Fedha iliyoidhinishwa (Sh.)	Jumla ya Fedha zilizotolewa (Sh.)	Jumla ya Fedha zilizotumika (Sh.)	Hatua ya Utekelezaji	Wizara/Taasisi inayotekeleza
34	Kuwezesha TARI HQ kuzalisha miche ya pareto Juni, 2021	200,000,000	200,000,000	200,000,000	Hadi Februari 2023, TARI imezalisha mbegu mama za pareto kilo 40 ambazo zimepandwa kwenye vitalu vya awali katika kituo cha TARI Uyole na Igeri ambapo miche hiyo itakuzwa katika mashamba yenye ukubwa wa hekta 10.2. Uzalishaji bado unaendelea. Kadhalika, TARI imekusanya vizazi 52 vya pareto kutoka Mikoa ya Mbeya, Songwe na Njombe. Vizazi hivyo, vimepandwa katika kituo cha TARI Uyole kwa ajili ya utafiti.	
35	Ruzuku ya Mbolea	-	68,952,309,659	68,952,309,659	Wizara imetekeleza mkakati wa kugawa mbolea kwa wakulima kwa mpango wa ruzuku ambapo kati ya wakulima 3,050,621 ambao wamesajiliwa, wakulima 801,776 wamenufaika na mpango wa ruzuku ya mbolea katika mikoa 26.	
	Jumla ndogo Fungu 43	105,480,150,000	177,967,529,634	177,016,861,614		

Na.	Kazi zilizopangwa	Jumla ya Fedha iliyoidhinishwa (Sh.)	Jumla ya Fedha zilizotolewa (Sh.)	Jumla ya Fedha zilizotumika (Sh.)	Hatua ya Utekelezaji	Wizara/Taasisi inayotekeleza
1	Kuwezesha uanzishwaji wa Mashamba darasa 10 yenye Mabwawa 40 katika Halmashauri 10 nchini	1,500,000,000	741,900,000	741,900,000	(i) Ujenzi wa mashamba darasa katika Halmashauri sita (6) za Wilaya za Kongwa, Iringa, Njombe, Songea, Tandahimba na Ruangwa unaendela (ii) Nyaraka za maombi ya fedha kutoka Halmashauri nane (8) za Maswa, Uyui, Bariadi, Iramba, Moshi Vijijini, Rombo, Mkuranga, na Jiji la Dodoma zimewasilishwa Wizara ya Fedha	Wiizara ya Mifugo na Uvuvi (Fungu 64)
2	Kuwezesha Huduma za Ugani kwa kununua pikipiki 80 ifikapo Juni 2023	280,000,000	146,450,000	146,450,000	Pikipiki 53 zimenunuliwa na kugawiwa kwa maafisa ugani wa uvuvi	
3	Kujenga mashamba darasa mawili katika Manispaa mbili ifikapo Juni 2023	300,000,000	-	-	Maombi ya fedha hizi zimewasilishwa Wizara ya Fedha kwa ajili ya kutekeleza miradi hii katika wilaya za Mwanga na Moshi.	
4	Kuwezesha taasisi ya TAFIRI kukamilisha utafiti katika Ziwa Tanganyika ifikapo Juni, 2023	200,000,000	200,000,000	200,000,000	Kazi ya utafiti wa uwingi, bioanuwai na mtawanyiko wa samaki katika Ziwa Tanganyika imekamilika; Matokeo ya utafiti yamebainisha kwamba kuna kushuka kwa wingi wa samaki kutoka tani 157,493 mwaka 1995 hadi tani 144,690 mwaka 2022 sawa na upungufu wa	

Na.	Kazi zilizopangwa	Jumla ya Fedha iliyoidhinishwa (Sh.)	Jumla ya Fedha zilizotolewa (Sh.)	Jumla ya Fedha zilizotumika (Sh.)	Hatua ya Utekelezaji	Wizara/Taasisi inayotekeleza
					asilimia 8.	
5	Kuwezesha taasisi ya FETA kununua vifaa vya maabara kwa ajili ya kituo cha Gabimori na Mikindani ifikapo Juni, 2023	200,000,000	217,432,073	217,432,073	Gabimori: Jengo la maabara limeshapauliwa na blandering kufanyika ambayo ni sawa na asilimia 60 ya kazi yote (thamani ya mradi ni Shilingi 324,857,776); Ukarabati wa kitotoleshi umefikia hatua ya kurekebishasha ukuta; Mikindani: Kazi ya ujenzi wa boma la jengo la maabara inaendelea	
6	Kuwezesha ujenzi wa Bandari ya Uvuvi ifikapo Juni, 2023	50,000,000,000	15,287,332,856.32	15,287,332,856.32	Shughuli za ujenzi wa bandari inaendelea ambapo hadi sasa ujenzi wa ofisi na makazi ya wakandarasi umekamilika, Mkandarasi anaendelea na kazi zifuatazo:- (i) Kuongeza kina kwa kuchimba ujazo wa mita za mraba 1,630; (ii) Kuendelea na ujenzi wa gati. Ujenzi unakadiriwa kufikia asilimia 22.	

Na.	Kazi zilizopangwa	Jumla ya Fedha iliyoidhinishwa (Sh.)	Jumla ya Fedha zilizotolewa (Sh.)	Jumla ya Fedha zilizotumika (Sh.)	Hatua ya Utekelezaji	Wizara/Taasisi inayotekeleza
7	Kujenga mialo 3 ya Ng'ombo (Nyasa), Karungu (Nkasi) na Chato Beach (Chato) kupokelea Samaki	5,882,393,396	-	-	Ujenzi wa Mwalo wa ng'ombo (Nyasa) Mzabuni aliyepitishwa na Bodi ya zabuni ni M/s Gwema General Enterprise Co. Ltd kwa gharama ya Sh. 1,680,131,577.60; Ujenzi wa Mwalo wa Karungu (Nkasi) mzabuni aliyepitishwa na Bodi ya zabuni ni M/S Nice Construction and General Supplies Ltd kwa gharama ya Sh. 1,621,611,607.00 pamoja na kodi ya ongezeko la thamani; na Ujenzi wa mwalo wa Chato Beach (Chato) mzabuni aliyepitishwa na Bodi ya Zabuni ni M/S Shreeji Construction Company Ltd kwa gharama ya Sh. 1,740,876,493.99 pamoja na kodi la ongezeko la thamani. utekelezaji utaripotiwa mwaka 2023/2024	
8	Kulipa fidia ya aridhi kwa ajili ya upanuzi wa vituo vya ukuzaji viumbe maji Nyengedi – Lindi, Mwamapuli – Tabora na kuanzisha vituo vipya katika mwambao wa Ziwa Nyasa na Tanganyika ifikapo Juni, 2023.	200,000,000	-	-	Hajiatekelezwa	

Na.	Kazi zilizopangwa	Jumla ya Fedha iliyoidhinishwa (Sh.)	Jumla ya Fedha zilizotolewa (Sh.)	Jumla ya Fedha zilizotumika (Sh.)	Hatua ya Utekelezaji	Wizara/Taasisi inayotekeleza
9	Kufanya ukarabati wa ofisi za kituo cha ulinzi na usimamizi wa rasilimali za uvuvi Mkoani Kagera na ukarabati wa masoko na mialo ya Igabilo, Mbambabay na Chifunfu ifikapo Juni, 2023	490,000,000	333,607,642	333,607,642	Kuendelea na ujenzi wa ofisi mbili (2) za vituo vya ulinzi wa rasilimali za uvuvi (Sota-Rorya na Nyakaliro-Sengerema) ambapo ujenzi umefikia asilimia 60	
10	Kuwezesha uanzishwaji wa kanda 2 za ufugaji samaki kwenye vizimba katika ziwa Victoria kufikia Juni, 2023.	150,000,000	-	-	Hajiatekelezwa	
11	Kuanzisha atamizi 246 zenye vizimba 985 vya ukuzaji viumbe maji kwa mkopo kutoka TADB	11,751,530,071	11,751,530,071	11,751,530,071	(i) Jumla ya wanufaika 3,154 wa ufugaji samaki kwa njia ya vizimba walitambuliwa. Kati ya hao, 91 ni vyama vya ushirika na vikundi, makampuni 10 na watu binafsi 32. Wanufaika hao wanatoka katika Halmashauri 17 za Misenyi, Bukoba DC, Bukoba MC, Muleba, Chato, Geita, Buchosa, Sengerema, Ilemela, Nyamagana, Misungwi, Magu, Ukerewe, Bunda DC, Bunda TC Musoma MC, Musoma DC, Busega na Rorya. Wanufaika hao watapatiwa vifaa na pembejeo za ufugaji samaki kwa vizimba (vizimba, vifaranga na chakula) kama mkopo wa masharti nafuu kupitia Benki ya Maendeleo ya Kilimo. Jumla ya wazabuni watano (5)	

Na.	Kazi zilizopangwa	Jumla ya Fedha iliyoidhinishwa (Sh.)	Jumla ya Fedha zilizotolewa (Sh.)	Jumla ya Fedha zilizotumika (Sh.)	Hatua ya Utekelezaji	Wizara/Taasisi inayotekeleza
					<p>wamepatikana na kusaini mikataba ya jumla ya shilingi 13,421,896,814.50 kwa ajili ya kusambaza pembejeo na zana za ufugaji samaki kwa vizimba. Jumla ya vizimba 450, chakula tani 2,459.97 na vifaranga 13,089,011 vinatarajiwa kusambazwa.(ii) Wanufaika 2,030 waliotokana na vikundi 125 vya wakulima wa mwani walitambuliwa katika Halmashauri 12 za Mkinga, Pangani, Bagamoyo, Mafia, Muheza, Mkuranga, Kilwa, Kigamboni, Lindi Mjini, Mtama, Mtwara Mikindani na Mtwara DC. Wanufaika hao watapatiwa pembejeo za mwani (kamba, tai-tai, mbegu, mifuko/viroba na mambo) kama mkopo wa masharti nafuu kupitia Benki ya Maendeleo ya Kilimo. Katika awamu ya kwanza Mzabuni amepatikana na kusaini mkataba wa Sh. 446,064,640 ambao utanufaisha wakulima wa mwani 343 kati ya 2,030 waliotambuliwa. Taratibu za kumpata Mzabu awamu ya pili</p>	

Na.	Kazi zilizopangwa	Jumla ya Fedha iliyoidhinishwa (Sh.)	Jumla ya Fedha zilizotolewa (Sh.)	Jumla ya Fedha zilizotumika (Sh.)	Hatua ya Utekelezaji	Wizara/Taasisi inayotekeleza
					zinaendelea.(iii) Taratibu za manunuzi ya pembejeo na kusaini mikataba na wazabuni sita (6) kwa ajili ya usambazaji wa pembejeo za kilimo cha mwani na ufugaji samaki kwenye vizimba vimekamilika. Mikataba na ankara za manunuzi ya pembejeo imewasilishwa Wizara ya Fedha na Mipango kwa ajili ya kupata fedha	
12	Kuanzisha atamizi maalum mbili (2) za ukuzaji wa viumbe maji zenye vizimba 40, kitotoleshi, mabwawa ya kukuzia samaki na mtambo wa kutengeneza chakula cha samaki	3,000,000,000	2,463,446,176	-	Fedha zimekuja mwisho wa mwaka 2022-2023 hivyo, utekelezaji utaripotiwa mwaka ujao wa fedha	
13	Kufanya ukarabati wa kituo cha Ruhila – Ruvuma, Nyengedi – Lindi na kujenga kituo cha Ruvula – Mtwara ifikapo Juni, 2023	700,000,000	425,366,426	425,366,426	Ujenzi wa Kituo cha Ruvula - Mtwara (Ujenzi wa majengo ya utawala, kitotoleshi, maabara, matanki na mabwawa umekamilika na sasa mkandarasi anaendelea na kazi ya ukamilishaji (finishing) ambapo ujenzi umefikia zaidi ya asilimia 75.	
14	Kukamilisha ujenzi wa kituo cha Taifa cha ukuzaji viumbe maji baharini ifikapo Juni, 2023	1,452,900,000	1,452,900,000	1,452,900,000	Kuendelea na kazi ya kukamilisha ujenzi awamu ya kwanza wa Kituo Ukuzaji Maji Maji Bahari – Kunduchi Dar es Salaam, kununua samani za	

Na.	Kazi zilizopangwa	Jumla ya Fedha iliyoidhinishwa (Sh.)	Jumla ya Fedha zilizotolewa (Sh.)	Jumla ya Fedha zilizotumika (Sh.)	Hatua ya Utekelezaji	Wizara/Taasisi inayotekeleza
					Ofisi za Maabara ya TAFIRI.	
15	Kuwezesha ujenzi wa ofisi za MPRU Mafia ifikapo Juni, 2023	820,123,451	820,123,451	820,123,451	Kukamilika kwa ujenzi wa ofisi ya utawala ya Hifadhi ya Bahari na Maeneo Tengefu Mafia.	
16	Kuwezesha ukarabati wa gati ya RAS MKWAVI yake ifikapo Juni, 2023	200,000,000	54,927,917	54,927,917	Jengo la utawala la TAFICO (Wing A) limekarabatiwa	
17	Kununua magari mawili (2), boti tatu (3) zenye injini na pikipiki mbili (2) ifikapo Juni, 2023	455,000,000	-	-	Hajatekelezwa	
	Jumla ndogo Fungu 64	77,581,946,918	33,895,016,612	31,431,570,436		
1	Kuiwezesha LITA kuboresha mazingira ya kusoma na kujifunza ili iweze kudahili wanafunzi 4,000 kwa mwaka kwa kujenga vyumba vitatu (3) vya madarasa na vifaa vya kujifunzia.	2,141,000,000	1,715,250,000	1,715,250,000	Ujenzi wa kumbi hizo kwa pamoja umefikia asilimia 96	Wizara ya Mifugo na Uvuvi (Fungu 99)
2	Kuanzisha vituo 8 atamizi kwa ajili ya vijana na wanawake 240 ili kuzalisha mifugo kwa ajili ya kuuza katika viwanda vya kusindika nyama	4,467,568,000	4,456,253,200	4,456,253,200	Ujenzi wa mabanda, sehemu za kunywea maji mifugo na ununuzi wa vyakula vya ziada kwa awamu ya kwanza umekamilika	
3	Kuiwezesha wakala wa maabara ya mifugo Tanzania kuzalisha chanjo aina 7	2,263,147,000	537,000,000	537,000,000	Wakala wa maabara (TVLA) imezalisha na kusambaza dozi 15,137,300 za chanjo	

Na.	Kazi zilizopangwa	Jumla ya Fedha iliyoidhinishwa (Sh.)	Jumla ya Fedha zilizotolewa (Sh.)	Jumla ya Fedha zilizotumika (Sh.)	Hatua ya Utekelezaji	Wizara/Taasisi inayotekeleza
4	Kununua ng'ombe wazazi 1000 na ng'ombe madume 366 kwa ajili ya Ranchi za Kongwa na Mzeri.	4,254,086,400	2,818,028,800	2,818,028,800	Madume 270 yamenunuliwa katika kipindi hiki	
5	Kuboresha kosaafu za mifugo kwa kutumia Uhimilishaji hadi kufikia ng'ombe 373,307 na Kuyawezesha mashamba ya Kitulo, Sao Hill na Kitulo kuzalisha Mitamba 1,160.	4,254,086,400	3,287,146,200	3,287,146,200	Vitendea kazi mbalimbali vimenunuliwa kwa ajili ya kusaidia zoezi la uhimilishaji	
6	Kuzalisha na kusambaza dozi 1,500,000 za mbegu (Semen) kwa ajili ya Uhimilishaji.	4,254,086,400	1,601,915,300	1,601,915,300	Vifaa mbalimbali vimenunuliwa kwa ajili ya kusaidia uzalishaji wa mbegu, pamoja na ununuzi wa madume 4 umefanyika	
7	Kukarabati na kujenga miundombinu ya karantini katika maeneo ya Kwala, Kinyamwe na Makuyuni.	2,263,147,000	-	-	Hajiatekelezwa	
8	Kuwezesha mafunzo ya maafisa ugani 500 kutoka katika Sekretarieti za Mikoa na Mamlaka za Serikali za Mitaa kuhusu teknolojia za uzalishaji	2,141,000,000	950,000,000	950,000,000	Maafisa ugani 417 kutoka Sekretarieti za Mikoa na Mamlaka za Serikali za Mitaa wamepata mafunzo kuhusu teknolojia za uzalishaji mifugo	
9	Kuwezesha ujenzi wa majosho 300 katika Halmashauri mbalimbali na kununua lita 22,000 za dawa za kuogesa mifugo	2,263,147,000	12,687,000,000	12,687,000,000	Katika idadi ya majosho 300 yaliyokusudiwa kujengwa, majosho 283 yamekamilika. Na majosho 17 yapo katika hatua mbalimbali za ujenzi	
10	Kuwezesha Vituo vya Utafiti (TALIRI) kufanya tafiti za mifugo ili kuongeza uzalishaji na tija.	700,000,000	473,723,886	473,723,886	Ujenzi wa kisima katika ofisi za TALIRI Tanga umekamilika, na ukarabati wa miundombinu ya maji katika kituo cha TALIRI Mabuki umefikia asilimia 90	

Na.	Kazi zilizopangwa	Jumla ya Fedha iliyoidhinishwa (Sh.)	Jumla ya Fedha zilizotolewa (Sh.)	Jumla ya Fedha zilizotumika (Sh.)	Hatua ya Utekelezaji	Wizara/Taasisi inayotekeleza
11	Kufanya utafiti wa kiuchumi na kibiashara katika tasnia ya maziwa	650,000,000	-	-	Hajiatekelezwa	
12	Kuwezesha ununuzi wa pikipiki 1,200 na gari 13 kwa ajili ya kuimarisha shughuli za ugani katika Mamlaka za Serikali za Mitaa	2,141,000,000	6,807,875,976	6,807,875,976	Pikipiki 1200 zimenunuliwa. Pikipiki hizi pamoja na magari 7 yaliyonunuliwa katika robo ya pili, zitagawiwa katika Halmashauri mbalimbali nchini ili kuimarisha shughuli za ugani.	
13	Kuanzisha mashamba darasa 10 ya Mifugo katika Wilaya 5 za Ruvuma, Simiyu, Katavi, Njombe na Kilimanjaro.	2,141,000,000	1,098,566,508	1,098,566,508	Jumla ya mashamba darasa 100 yaliyokusudiwa yamelimwa katika Halmashauri 44 yote 100 yamekamiliwa	
	Jumla ndogo Fungu 99	33,933,268,200	36,432,759,870	36,432,759,870		
1	kutoa utaalumu wa matumizi ya kanuni bora za kilimo katika uzalishaji pamoja na matumizi sahihi ya maji katika skimu 50 za umwagiliaji ifikapo Juni, 2023	81,600,000	74,193,500	74,193,500	Mafunzo ya Kilimo bora na Matumizi ya Maji yamefanyika katika Skimu za Mkombozi, Herman, Madibira, Isenyela, Ruaha Mbuyuni, Makangarawe, Njombe na Chosi	Tume ya Taifa ya Umwagiliaji (Fungu 05)
2	Kuimarisha vyama 220 vya umwagiliaji kwa kutoa mafunzo ya Matunzo na Uendeshaji wa skimu ifikapo Juni, 2023	121,000,000	79,200,000	79,200,000	Vyama vya wamwagiliaji 220 vimeimarishwa na Wakulima viongozi 110 walishiriki katika utayarishaji wa mipango ya Uendeshaji na Matunzo O&M.	

Na.	Kazi zilizopangwa	Jumla ya Fedha iliyoidhinishwa (Sh.)	Jumla ya Fedha zilizotolewa (Sh.)	Jumla ya Fedha zilizotumika (Sh.)	Hatua ya Utekelezaji	Wizara/Taasisi inayotekeleza
3	Kuendesha mafunzo ya matumizi ya mwongozo wa kina wa usanifu, usimamizi, uendeshaji na utunzaji kwa wataalamu wa umwagiliaji ifikapo Juni 2023.	67,200,000	68,676,000	97,684,000	Mafunzo ya Usimamizi wa miradi yamefanyika kwa Wahandisi 50 ambao ni mameneja miradi na Wahandisi wakazi.	
4	Kuwezesha uanzishwaji na usajili wa Vyama vya Umwagiliaji 200 na kuandaa kanuni ndogo kulingana na Sheria Na. 4 ya Taifa ya Umwagiliaji (2013) na kanuni za umwagiliaji (2015) ifikapo Juni 2023	72,500,000	126,797,282	171,356,376	Vyama vya wamwagiliaji 144 vimesajiliwa.	
5	Kuhamasisha na kusimamia ukusanyaji wa ada na tozo za umwagiliaji katika skimu zilizosajiliwa ifikapo Juni, 2023	62,600,000	61,679,908	77,874,908	Uhamasishaji wa ulipaji wa ada na tozo za huduma ya umwagiliaji umefanyika katika Skimu 450 za Umwagiliaji.	
	Jumla ndogo Fungu 05	404,900,000	410,546,690	500,308,784		
	Sekretarieti za Mikoa	378,548,100	108,665,101	103,143,101		RSs
	Mamlaka za Serikali za Mitaa	23,662,930,000	3,009,656,156	3,005,117,912		LGAs
	Jumla Eneo Kuu la Pili (Shs)	241,441,743,218	252,016,774,064	247,397,456,479		
Na.	3. ENEO KUU LA TATU LA PROGRAMU: Biashara na Uongezaji Thamani kwenye Mazao					
1	Kukamilisha Ujenzi wa Masoko Matano (5) yaliyokuwa chini ya DASIP na soko moja Longido ifikapo Juni 2023	1,000,000,000	-	-	Hajatekelezwa	Wizara ya Kilimo (Fungu 43)
2	Kununua na kusimika mtambo wa kusindika zabibu katika Mkoa wa Dodoma ifikapo Juni 2023	200,000,000	-	-	Hajatekelezwa	

Na.	Kazi zilizopangwa	Jumla ya Fedha iliyoidhinishwa (Sh.)	Jumla ya Fedha zilizotolewa (Sh.)	Jumla ya Fedha zilizotumika (Sh.)	Hatua ya Utekezaji	Wizara/Taasisi inayotekeleza
3	Kuwezesha ujenzi wa miundombinu ya mazao ya bustani (Horticulture common facility) katika Mikoa ya Njombe, Arusha, Dar es Salaam na Songwe ifikapo Juni 2023	4,650,000,000	1,234,607,924	1,234,607,924	Mshauri Elekezi, Wakala wa Majengo (TBA amewasilisha taarifa ya utekezaji wa kazi ya awali ya kuandaa michoro ya majengo na mandhari ya eneo la mradi. Baada ya wasilisho hilo na yatokanayo, anaendelea na kazi ya kukamilisha michoro ili taratibu kumpata mkandarasi ziendelee.	

Na.	Kazi zilizopangwa	Jumla ya Fedha iliyoidhinishwa (Sh.)	Jumla ya Fedha zilizotolewa (Sh.)	Jumla ya Fedha zilizotumika (Sh.)	Hatua ya Utekelezaji	Wizara/Taasisi inayotekeleza
4	Kuiwezesha Bodi ya Nafaka na Mazao Mchanganyiko Kuimarisha mifumo ya Upatikanaji wa masoko ifikapo Juni, 2023	2,000,000,000	4,000,000,000	4,000,000,000	Wizara kupitia Bodi ya Nafaka na Mazao Mchanganyiko (CPB) ilinunua Mahindi tani 3,038 kutoka kwa wakulima wadogowadogo na vyama vya wakulima AMCOS ambapo kila tani moja ilinunuliwa kwa TZS 600,000 (TZS 600/KG) hivyo kufanya jumla ya manunuzi kwa tani zote kuwa TZS 1,822,800,000. Gharama za manunuzi zilizotumika ni asilimia 6.45 ya jumla ya manunuzi ambapo gharama hizo zina jumla ya shilingi 117,490,000. Aidha, kwa kipindi hicho CPB ilichakata (kuongeza thamani) jumla ya tani 800 za mahindi ambapo gharama ya uchakataji zilikuwa shilingi 59,710,000.	

Na.	Kazi zilizopangwa	Jumla ya Fedha iliyoidhinishwa (Sh.)	Jumla ya Fedha zilizotolewa (Sh.)	Jumla ya Fedha zilizotumika (Sh.)	Hatua ya Utekelezaji	Wizara/Taasisi inayotekeleza
5	Kujenga Uwezo wa COPRA kutekeleza majukumu yake ya udhibiti ifikapo Juni 2023	302,000,000	-	-	Control number kwa ajili ya ununuzi wa double cabin pickups mbili ilishatoka na maombi kutumwa Hazina kwa ajili ya malipo tangu mwezi Novemba 2022 lakini fedha hazikuwa zimetoka hadi mwisho wa robo mwaka ya tatu. Bajeti iliyotengwa kwa magari hayo ni Sh. 205,500,000. Aidha, andiko kwa ajili ya kuwajengea uwezo watumishi wa COPRA liliwasilishwa Wizarani kwa ajili ya kuomba fedha kutoka Hazina. Bajeti iliyotengwa kwa kazi ya kuwajengea uwezo ni Sh. 78,500,000.	

Na.	Kazi zilizopangwa	Jumla ya Fedha iliyoidhinishwa (Sh.)	Jumla ya Fedha zilizotolewa (Sh.)	Jumla ya Fedha zilizotumika (Sh.)	Hatua ya Utekelezaji	Wizara/Taasisi inayotekeleza
6	Kuwezesha NFRA kununua, kuhifadhi na kusambaza nafaka ifikapo Juni 2023	14,000,000,000	28,000,000,000	28,000,000,000	Wizara kupitia Wakala wa Taifa wa Hifadhi ya Chakula (National Food Reserve Agency-NFRA) imenunua tani 18,294.314 za chakula. Kati ya hizo, tani 17,257.857 ni za mahindi na tani 1,036.457 ni za mtama. Aidha, kiasi kilichonunuliwa kikijumuishwa na bakaa ya tani 141,575.902 kinafanya NFRA kuhifadhi jumla ya tani 159,870.216 katika ghala zake. Wizara kupitia NFRA imesambaza tani 46,197.920 za chakula katika Halmashauri 76 zenye upungufu wa chakula na kuuzwa kwa bei kati ya Shilingi 680 hadi 920 kwa kilo ikilinganishwa na bei ya soko ya Shilingi 1,200 hadi 1,500.	

Na.	Kazi zilizopangwa	Jumla ya Fedha iliyoidhinishwa (Sh.)	Jumla ya Fedha zilizotolewa (Sh.)	Jumla ya Fedha zilizotumika (Sh.)	Hatua ya Utekelezaji	Wizara/Taasisi inayotekeleza
7	Kujenga na kusimamia ujenzi wa ghala 70 za ngazi ya kijiji katika Mikoa ya Ruvuma na Katavi ifikapo Juni 2023	19,197,871,000	-	-	Hadi Februari 2023, mkataba wa ujenzi wa ghala 28 kati ya 70 umesainiwa na wakandarasi wamekabidhiwa maeneo ya jenzi kwa ajili ya kuanza kazi aidha, tathmini ya wazabuni wa ujenzi wa ghala nyingine 10 imekamilika na mkataba utasainiwa mwishoni mwazi Februari. Aidha, kutokana na kupanda kwa gharama za vifaa vya ujenzi na usafirishaji jumla ya ghala 38 kati 70 zimepangwa kujengwa.	
8	Kukamilisha ujenzi na ukarabati wa ghala 30 za kuhifadhi nafaka katika Halmashauri za Wilaya za Sumbawanga (13), Songea (8), Madaba (8) na Malinyi (1), ifikapo Juni 2023	750,000,000	109,947,885	109,947,885	Hadi kufikia Februari 2023, Wizara kupitia mradi wa TANIPAC imekamilisha ukarabati wa ghala mbili (2) za Litisha na Lilondo B. Aidha, ukarabati wa ghala (5) za Litisha, Lipaya, Liula, kizuka, Hangangadinda na Lilondo A unaendelea.	
9	Kukamilisha ujenzi wa mradi wa kuongeza uwezo wa kuhifadhi kutoka Tani 251,000 mpaka Tani 501,000 unaotekelezwa na Wakandarasi Unia Sp. Zo.o. na Feerum S.A kutoka Poland	23,900,000,000	1,299,594,620	1,299,594,620	Utekelezaji wa mradi huo umefikia asilimia 83.50 ambapo ujenzi wa vihenge 20 (8 – Babati; 6 - Sumbawanga na 6 – Mpanda), ghala nne (4) (Babati (2), Sumbawanga (1), Mpanda (1)) na muindombinu mingine umekamilika.	

Na.	Kazi zilizopangwa	Jumla ya Fedha iliyoidhinishwa (Sh.)	Jumla ya Fedha zilizotolewa (Sh.)	Jumla ya Fedha zilizotumika (Sh.)	Hatua ya Utekelezaji	Wizara/Taasisi inayotekeleza
10	Kuimarisha mnyororo wa thamani wa mazao ya mahindi na karanga ili kuimarisha uwezo wa kudhibiti sumukuvu	38,195,255,000	8,381,983,825	8,381,983,825	Katika kuimarisha ubora wa mazao, hususan mahindi na karanga kwa ajili ya usalama wa chakula na masoko ya mazao hayo, Wizara kupitia mradi wa TANIPAC imeendelea na ujenzi wa Kituo cha Udhibiti wa Visumbufu Kibaolojia (Kibaha) ambapo hadi kufikia Aprili, 2023 ujenzi umefikia asilimia 98. Ujenzi wa Kituo Mahiri cha Usimamizi wa Mazao Baada ya Kuvuna (Mtanana – Kongwa) umefikia wastani wa asilimia 60. Ujenzi wa Maabara Kuu ya Kilimo iliyopo Mtumba - Dodoma ambapo ujenzi umefikia asilimia tano (5). Ujenzi wa ghala 10 za Mrijo chini (Chemba), Busondo (Nzega), Kizimbani (Unguja), Ikindiro (Itilima), Nyakasungwa (Buchosa), Msangila (Bukombe), Mangaka (Nanyumbu), Chakwale (Gairo), Nyakitonto (Kasulu), na Kagezi (Kibondo) umekamilika. Kadhalika, ujenzi wa ghala nne (4) zilizobaki za Engusero - Kiteto, Endanoga -	

Na.	Kazi zilizopangwa	Jumla ya Fedha iliyoidhinishwa (Sh.)	Jumla ya Fedha zilizotolewa (Sh.)	Jumla ya Fedha zilizotumika (Sh.)	Hatua ya Utekelezaji	Wizara/Taasisi inayotekeleza
					<p>Babati, Ole-Dodeani - Pemba na Lumecha - Namtumbo umefikia wastani wa asilimia 8. Jumla ya rasimu 18 za sheria hizo zimeandaliwa ambapo nane (8) zimepitishwa na Halmashauri za Wilaya pamoja na Sekretariat za mikoa husika na zimewasilishwa Ofisi ya Rais- Tawala za Mikoa na Serikali za Mitaa kwa ajili ya ridhaa. Aidha, sheria nyingine 10 zipo katika hatua mbalimbali za maandalizi. Viwango viwili (2) na Miongozo miwili (2) mahusus kwa udhibiti wa maambukizi ya sumukuvu katika mazao ya mahindi na karanga kwa lengo la kuwawezesha wazalishaji kukidhi matakwa ya viwango vya usalama wa chakula nchini vimeandaliwa . Jumla ya watu 3,014 kwa upande wa Tanzania Bara wamepatiwa elimu ya madhara ya ulaji wa chakula chenye maambukizi ya sumukuvu na udhibiti wake kupitia maonesho ya kitaifa, vyombo vya habari na semina.</p>	

Na.	Kazi zilizopangwa	Jumla ya Fedha iliyoidhinishwa (Sh.)	Jumla ya Fedha zilizotolewa (Sh.)	Jumla ya Fedha zilizotumika (Sh.)	Hatua ya Utekelezaji	Wizara/Taasisi inayotekeleza
					Wakulima viongozi 5,365 kutoka Halmashauri za Wilaya 18 (zinazotekeleza mradi) wamepatiwa mafunzo ya mbinu bora za kilimo na matumizi ya aflasase. 9. Mashamba darasa 180 katika Halmashauri 18 (zinazotekeleza mradi) yameanzishwa kwa lengo la kuwafundisha wakulima mbinu bora za kilimo ikiwemo matumizi ya Aflasafe ili kudhibiti maambukizi ya sumukuvu shambani.	
11	Kuiwezesha Bodi ya Chai kujenga ghala moja na kuimarisha uendeshaji wa minada nchini ifikapo Juni 2023	1,000,000,000	-	-	Bodi ya Chai kwa kushirikiana na wadau muhimu imeendelea na maandalizi ya uanzishwaji wa mnada wa chai wa kidigitali utakaokuwa Dar es Salaam ambapo hadi Aprili 2023, imekamilisha	
12	Kuiwezesha Bodi ya Mkonge Tanzania kukarabati mashine ya kuchakata ya Kibaranga, kununua mashine ya kuchakata na kusambaza miche ya mkonge ifikapo Juni 2023	2,000,000,000	1,180,433,200	1,180,433,200	Utafiti na uzalishaji wa miche ya mkonge	
	Jumla ndogo Fungu 43	107,195,126,000	44,206,567,454	44,206,567,454		

Na.	Kazi zilizopangwa	Jumla ya Fedha iliyoidhinishwa (Sh.)	Jumla ya Fedha zilizotolewa (Sh.)	Jumla ya Fedha zilizotumika (Sh.)	Hatua ya Utekelezaji	Wizara/Taasisi inayotekeleza
1	Kuwezesha ujenzi wa masoko 6 ya samaki Kyamkwikwi (Muleba), Masuche (Momba), Nyamikoma (Busega), Kasanga (Kalambo), Somanga (Kilwa) na Kigamboni (Dar es Salaam) ifikapo Juni 2023.	8,429,344,322	-	-	Ujenzi umeanza katika Soko la Masuchu (Momba), Kyamkwikwi (Kagera), na Kasanga (Kalambo). Maombi ya malipo ya awali kiasi cha shilingi 930,400,715.50 zimewasilishwa Wizara ya Fedha.	Wizara ya Mifugo na Uvuvi (Fungu 64)
2	Kuwezesha ujenzi wa soko la samaki Tunduma na Kigamboni ifikapo Juni, 2023	919,800,000	-	-	Haijatekelezwa	
3	Kuwezesha ununuzi na ufungaji wa mashine za kukausha dagaa na vifaa vya usindikaji ifikapo Juni 2023	1,250,000,000	-	-	Haijatekelezwa	
4	Kufanya tathmini ya athari za kijamii na mazingira (ESIA)	500,000,000	405,591,000	405,591,000	Tathmini ya Athari kwa Mazingira na Jamii (ESIA) inayotekelezwa na Sekta ya uvuvi zimefanyika na NEMC imetoa ridhaa ya kuendelea na utekelezaji;	
5	Kununua na kusimika mitambo ya kuhifadha mazao ya uvuvi (Cold storage and ice making plant) na kuchakata dagaa	1,250,000,000	-	-	Haijatekelezwa	
Jumla ndogo Fungu 64		12,349,144,322	405,591,000	405,591,000		
1	Kujenga vituo 8 vya mfano kwa ajili ya unywaji wa maziwa.	138,875,000	125,124,750	125,124,750	Mpango wa unywaji maziwa umepitishwa na utaanza kutekelezwa katika mwaka wa fedha 2023/24	Wizara ya Mifugo na Uvuvi (Fungu 99)
2	Ukarabati wa miundombinu ya mifugo ikiwemo minada 117, majosho 273, Kiliniki za mifugo na mabwawa 10 katika Mikoa ya Manyara, Arusha, Kilimanjaro na	4,254,086,400	4,955,122,759	4,955,122,759	Ujenzi na ukarabati wa minada 23 umekamilika kwa asilimia 100	

Na.	Kazi zilizopangwa	Jumla ya Fedha iliyoidhinishwa (Sh.)	Jumla ya Fedha zilizotolewa (Sh.)	Jumla ya Fedha zilizotumika (Sh.)	Hatua ya Utekelezaji	Wizara/Taasisi inayotekeleza
	Tanga.					
3	Kujenga vituo 12 vya kukusanyia maziwa	4,254,086,400	3,063,521,600	3,063,521,600	Ujenzi wa vituo 10 vya kukusanyia maziwa unaendelea ambapo ujenzi huo umefikia wastani wa asilimia 20. Vituo hivyo vinajengwa katika kijiji cha Kwemakame Halmashauri ya Lushoto (Tanga); kijiji cha Msomera Halmashauri ya Handeni Vijijini (Tanga); mtaa wa Malimbika Halmashauri ya Kigamboni (Dar es Salaam); kijiji cha Magogoni Halmashauri ya Morogoro Vijijini (Morogoro); kijiji cha Lukani Halmashauri ya Hai (Kilimanjaro); Mtaa wa Ngaramtoni Halmashauri ya Arusha Vijijini (Arusha); kijiji cha Komunge Halmashauri ya Rorya (Mara); Halmashauri ya Maswa (Simiyu); kijiji cha Omulushaka Halmashauri ya Karagwe (Kagera); na Halmashauri ya Makambako (Njombe).	
	Jumla ndogo Fungu 99	8,647,047,800	8,143,769,109	8,143,769,109		

Na.	Kazi zilizopangwa	Jumla ya Fedha iliyoidhinishwa (Sh.)	Jumla ya Fedha zilizotolewa (Sh.)	Jumla ya Fedha zilizotumika (Sh.)	Hatua ya Utekelezaji	Wizara/Taasisi inayotekeleza
1	Kuhamasisha na kuelimisha matumizi ya Mfumo wa Stakabadhi za Ghala (WR)	113,000,000	-	-	Hajiatekelezwa	Wizara ya Viwanda na Biashara (Fungu 44)
2	Kuimarisha Mfumo wa Taarifa za Masoko ya mazao, mifugo, samaki na bidhaa nyingine	179,500,000	-	-	Hajiatekelezwa	
3	Kubainisha na kufanya tathmini ya miundombinu ya masoko iliyopo nchini na matumizi yake	147,000,000	-	-	Hajiatekelezwa	
4	Kuhamasisha uongezaji wa thamani wa bidhaa kwa kuwajengea uwezo wafanyabiashara	99,900,000	-	-	Hajiatekelezwa	
5	Kuwezesha kurejea kwa mikakati katika Sekta Ndogo ya Pamba, Ngozi, Korosho, Mafuta ya Kula na uendelezaji wa Mkakati wa Kuvikuza na Kuendeleza Viwanda	285,000,000	-	-	Hajiatekelezwa	
6	Kufanya utafiti wa kina katika Sekta Ndogo za Pamba, Mafuta, Kahawa, Sukari, Korosho na Vifungashio	90,000,000	-	-	Hajiatekelezwa	
7	Kufanya tathmini/ukaguzi wa teknolojia viwandani	165,000,000	-	-	Hajiatekelezwa	
8	Kukamilisha taratibu za umiliki wa ardhi yenye ukubwa wa Ekari 62 iliyoko Kahama mkoa wa Shinyanga	20,000,000	20,000,000	-	Kurasimisha eneo la ekari 62 lililopo katika Manispaa ya Kahama. Kwa sasa eneo hilo limesafishwa, kupimwa na michoro yake imeandaliwa. Aidha, malipo ya hati ya eneo husika yameshafanyika na maandalizi ya hati kutoka Manispaa ya Kahama yapo hatua za mwishoni kukamilika.	

Na.	Kazi zilizopangwa	Jumla ya Fedha iliyoidhinishwa (Sh.)	Jumla ya Fedha zilizotolewa (Sh.)	Jumla ya Fedha zilizotumika (Sh.)	Hatua ya Utekelezaji	Wizara/Taasisi inayotekeleza
9	Uratibu wa uanzishwa na uendelezaji wa Kongani katika mikoa mbalimbali na Kongani la mafuta Mkoani shinyanga	180,000,000	180,000,000	-	Kazi ya utambuzi na tathmini ya Kongani za Mazao ya kilimo na pamoja na sekta nyingine zenye fursa ya maendeleo kwa wajasiriamali imefanyika katika mikoa yote Tanzania Bara. Jumla ya shilingi 172,000,000 zimetumika kwa kazi hiyo. Aidha, kwa sasa taarifa ya kina ya utambuzi na tathmini ya Kongani hizo inaandaliwa	
	Jumla ndogo Fungu 44	1,279,400,000	200,000,000	-		
1	Ujenzi wa Maghala ya kuhifadhi nafaka	688,728,420	250,000,000	250,000,000	Ujenzi wa ghala moja lililojengwa kikosi cha Rwankoma JKT lenye ukubwa wa mita 60x15 uwezo wa kuhifadhi nafaka tani mia tatu (300) limekamilika kwa asilimia mia	Wizara ya Ulinzi na Jeshi la Kujenga Taifa (Fungu 57)
	Jumla ndogo Fungu 57	688,728,420	250,000,000	250,000,000		
1	Kwa fedha za Mfuko wa Barabara: Kufanya matengenezo ya barabara zenye jumla ya kilomita 23,913.47. pamoja na madaraja 23, makalavati 87 na mifereji yenye urefu wa kilomita 62,576 katika Mamlaka za Serikali za Mitaa.	229,141,137,184	174,850,849,430	172,309,015,609	Matengenezo ya barabara 8,583.04km, Mifereji ya kuondoa maji barabarani 14,392.04m na boksi kalvati 6	TARURA (TAMISEMI)

Na.	Kazi zilizopangwa	Jumla ya Fedha iliyoidhinishwa (Sh.)	Jumla ya Fedha zilizotolewa (Sh.)	Jumla ya Fedha zilizotumika (Sh.)	Hatua ya Utekelezaji	Wizara/Taasisi inayotekeleza
2	Kwa fedha za Mfuko Mkuu wa Serikali: Kufanya matengenezo ya Kufanya ujenzi/ matengenezo ya barabara za lami zenye urefu wa kilometa 93, za changarawe kilometa 2,342.17 na madaraja 32, makalavati 43	127,500,000,000	67,130,293,484	67,130,293,484	Ujenzi wa barabara za lami kilometa 15.54, ujenzi wa barabara za changarawe kilometa 501.78 na ujenzi wa vivuko 363.7.	
3	Kwa fedha za tozo za Mafuta: kufanya matengenezo ya Kufanya Kufanya ujenzi/ matengenezo ya barabara za lami zenye urefu wa kilometa 181, za changarawe kilometa 6118.77 na madaraja 182 na makalavati 36	325,777,549,000	271,800,192,717	271,800,192,717	Ujenzi wa barabara za lami kilometa 31.11, ujenzi wa barabara za changarawe kilometa 1,044.09 na ujenzi wa vivuko 54.	
4	Kwa fedha za EU - Agri-Connect: kufanya matengenezo/ujenzi wa barabara za lami zenye urefu wa Kilomita 64.53	12,970,032,046	-	969,839,410	Ujenzi wa barabara ya urefu 3.5km umeanza kutekelezwa, Aidha, kazi nyingi zipo kwenye hatua za awali za utekelezaji. Hii imetokana na kukamilika kwa mchakato wa Zabuni mwishoni mwa mwezi April, 2023 na kazi kuanza kutekelezwa mwezi wa May, 2023	
	Jumla ndogo TARURA	695,388,718,230	513,781,335,631	512,209,341,220		
	Sekretarieti za Mikoa	187,213,500	42,790,000	42,790,000		RSs
	Mamlaka za Serikali za Mitaa	14,814,071,000	2,542,188,022	2,554,176,022		LGAs
	Jumla Eneo Kuu la Tatu	840,549,449,272	569,572,241,216	567,812,234,805		
Na.	ENEO KUU LA NNE LA PROGRAMU: Uwezeshi wa Sekta, Uratibu, Ufuatiliaji na Tathmini					

Na.	Kazi zilizopangwa	Jumla ya Fedha iliyoidhinishwa (Sh.)	Jumla ya Fedha zilizotolewa (Sh.)	Jumla ya Fedha zilizotumika (Sh.)	Hatua ya Utekelezaji	Wizara/Taasisi inayotekeleza
1	Kuiwezesha Baraza la Kilimo Tanzania (ACT) kutekeleza majukumu yake ifikapo Juni, 2023	300,000,000	299,700,000	299,700,000	Baraza la Kilimo Tanzania (ACT) limeendelea kutekeleza majukumu yake kutokana na kuwezesha fedha na Wizara.	Wizara ya Kilimo (Fungu 43)
2	Kununua Magari	700,000,000	706,081,605	706,081,605	Magari yaliyopangwa kununuliwa katika mwaka 2022/2023 yalinunuliwa katika robo ya tatu.	
3	Kufanya Tathmini ya Miradi na program zinazotekelezwa Wizarani hadi Juni, 2023	200,000,000	200,000,000	200,000,000	Wizara imefanya ufuatiliaji na tathmini ya miradi mbalimbali inayotekelezwa na Wizara na Taasisi zake ambapo taarifa ya tathmini imeandaliwa na kuwasilishwa katika ngazi ya Menejimenti ya Wizara kwa hatua zaidi.	
4	Ujenzi wa Ofisi ya Wizara ya Kilimo katika Mji wa Serikali Mtumba	-	18,237,819,358	16,078,297,942	Malipo ya Mkandarasi SUMA JKT anayejenga Jengo la Makao Makuu ya Wizara ya Kilimo, Mji wa Serikali Mtumba. Malipo ya Mshauri elekezi Wakala wa Majengo Tanzania (TBA) aliyesanifu na kuendelea kusimamia ujenzi wa Jengo la Makao Makuu ya Wizara ya Kilimo -Dodoma	
5	Kukamilisha ujenzi na kununua vifaa vya Ofisi ya Bodi ya Tumbaku Makao Makuu ifikapo Juni 2023	500,000,000	485,172,716	485,172,716	Ujenzi wa jengo la Ofisi ya Bodi ya Tumbaku Makao Makuu linalojengwa mkoani Morogoro unaendelea na	

Na.	Kazi zilizopangwa	Jumla ya Fedha iliyoidhinishwa (Sh.)	Jumla ya Fedha zilizotolewa (Sh.)	Jumla ya Fedha zilizotumika (Sh.)	Hatua ya Utekelezaji	Wizara/Taasisi inayotekeleza
					ujenzi umefikia asilimia 45.	
6	Kuwezesha ujenzi wa Ofisi moja ya AGITF ifikapo Juni 2023	500,000,000	-	-	Taratibu za manunuzi hazikukamilika kwa wakati kwa ajili ya kuanza ujenzi wa Ofisi hiyo.	
7	Kujenga mtandao wa Internet kwenye majengo mapya ya Wizara ifikapo Juni 2023	200,000,000	-	-	Wizara bado inaendelea na ujenzi wa jengo la Ofisi ambapo hatua ya kujenga mtandao wa internet bado hajafikiwa.	
8	Kukarabati ofisi ya Makao Mkuu ya NFRA ifikapo Juni, 2023	700,000,000	-	-	Ukarabati haujafanyika kutokana na eneo lilipojengwa jengo hilo kuwa katika mpango wa kutwaliwa na Bunge la Tanzania.	
9	Kuanzisha Mfuko wa Maendeleo ya Mazao (Agriculture Development Fund) ifikapo Juni, 2023	1,000,000,000	-	-	Tayari Mfuko wa Maendeleo ya Kilimo (Agriculture Development Fund - ADF)umeanzishwa na Wizara kwa kushirikiana na wadau wa kilimo.	
	Jumla ndogo Fugu 43	4,100,000,000	19,928,773,679	17,769,252,262		

Na.	Kazi zilizopangwa	Jumla ya Fedha iliyoidhinishwa (Sh.)	Jumla ya Fedha zilizotolewa (Sh.)	Jumla ya Fedha zilizotumika (Sh.)	Hatua ya Utekelezaji	Wizara/Taasisi inayotekeleza
1	Kununua boti 250 za uvuvi kwa mkopo kupitia TADB	11,513,957,211	11,091,534,280	11,091,534,280	Jumla ya Boti 130 kati ya 158 zimeshatengenezwa na kuanza kusambazwa, ambapo Mzabuni Qiro Group Company Ltd ameshatengeneza boti 90 kati ya 118 sawa na asimilia 76.3 ya boti zote alizotakiwa nutengeneza. Aidha, mzabuni huyu kafikisha Mwanza boti 38 na nyingine 24 Bagamoyo. Vilevile, Mzabuni Captain Andy Fishing Ltd ameshatengeneza boti zote 40 sawa na asilimia 100 ya boti alizotakiwa kutengeneza.	Wizara ya Mifugo na Uvuvi (Fungu 64)
2	Kuwezesha MPRU kununua boti mbili (2) (glass bottom boat) kwa ajili ya utalii wa baharini ifikapo Juni, 2023	200,000,000	188,000,000	188,000,000	Utengenezaji wa boti moja (1) aina ya glass bottom boat kwa ajili ya MPRU kutumia kuongoza utalii wa baharini unaendelea. Repoti yake itatolewa kwaka ujao wa fedha	
3	Kuwezesha vikundi 15 vya wanawake, vijana na wenye ulemavu kupata pembejeo na zana za ukuzaji viumbe maji ili kuhamasisha ukuzaji viumbe maji kufikia Juni, 2023.	150,000,000	-	-	Boti moja (1) lenye kioo chini kwa ajili ya utalii baharini linaendelea kujengwa ambapo ujenzi wake umefikia asilimia 60.	

Na.	Kazi zilizopangwa	Jumla ya Fedha iliyoidhinishwa (Sh.)	Jumla ya Fedha zilizotolewa (Sh.)	Jumla ya Fedha zilizotumika (Sh.)	Hatua ya Utekelezaji	Wizara/Taasisi inayotekeleza
4	Kufanya Ufuatiliaji na Tathmini ya miradi ya Uvuvi itakayotekelezwa na Sekta ya Uvuvi nchini ifikapo Juni 2023.	313,000,000	401,750,000	401,750,000	Ufuatiliaji na Tathmini imefanyika katika miradi mbalimbali za Sekta ya Uvuvi inayotekelezwa. Miradi hiyo ni Ujenzi wa Bandari ya Uvuvi-Kilwa, Ujenzi wa mashamba darasa ya ukuzaji viumbe maji katika wilaya za Tandahimba, Ruangwa, Kongwa, Iringa, Njombe, Songea na ujenzi wa Masoko ya mazao ya uvuvi Masuche - Momba, Kasanga, na Tunduma	
5	Kuwezesha kufanya usimamizi elekezi katika miradi itakazotekelezwa na Wizara nchini ifikapo Juni, 2023.	137,000,000	34,250,000	34,250,000	Usimamizi elekezi umefanyika katika Mkoa wa Rukwa, Geita, Tanga, Lindi, Ruvuma na Songwe	
6	Kununua magari mawili (2) ya Kitengo cha Mazingira na Kitengo cha Habari na Mawasiliano Serikalini ifikapo Juni 2023	360,000,000	-	-	Hajiatekelezwa	
	Jumla ndogo Fungu 64	12,673,957,211	11,715,534,280	11,715,534,280		
1	Kuandaa Sera ya Taifa ya Mifugo	25,150,000	11,070,000	11,070,000	Mkutano wa wadau wa mapitio ya Sera ya Taifa ya Mifugo umefanyika tarehe 05 Septemba, 2021 jijini Dodoma ambapo jumla ya wadau 35 kutoka Sekretarieti ya Mikoa na Mamlaka ya Serikali za mitaa walishiriki.	Wizara ya Mifugo na Uvuvi (Fungu 99)

Na.	Kazi zilizopangwa	Jumla ya Fedha iliyoidhinishwa (Sh.)	Jumla ya Fedha zilizotolewa (Sh.)	Jumla ya Fedha zilizotumika (Sh.)	Hatua ya Utekelezaji	Wizara/Taasisi inayotekeleza
2	Kuratibu na kuwezesha mfuko wa maendeleo ya ngozi	50,500,000	16,833,333	16,833,333	Mapitio ya Sheria ya Biashara ya Ngozi Na. 18 ya mwaka 2010 yamekamilika.	
3	Kufanya ufuatiliaji na tathmini 4 (moja kwa kila robo mwaka) kwa mwaka katika Mikoa iliyo na Miradi ya kuendeleza sekta ya Mifugo	450,000,000	90,316,000	90,316,000	(i) Timu ya wataalam kutoka Wizara imefanya ziara za uwandani ili kukabidhi kwa Wakandarasi maeneo kwa ajili ya ujenzi wa miundombinu ya mifugo ikiwemo minada na mabwawa.	
	Jumla ndogo Fungu 99	525,650,000	118,219,333	118,219,333		
1	Kuratibu, Kupanga, Kufuatilia na Kutathmini kazi na utekelezaji wa ASDP II	300,000,000	-	-	Hajiatekelezwa	Wizara ya Viwanda na Biashara (Fungu 44)
	Jumla ndogo Fungu 44	300,000,000	-	-		
1	Kujenga Miundombinu ya TEHAMA ili kuwezesha integrated land management information system (ILMIS) kufanya kazi ipasavyo ifikapo Juni, 2023	5,289,000,000	1,175,025,365	644,046,598	i)ILMIS - jijini DSM lmedumishwa ambapo hatimiliki za kielektroniki na nyaraka zingine zinatolewa (ii)ILMIS iliyoboreshwa mjini Dodoma na Hati za vya kieletronic vinaendela kutolewa	Wizara ya Ardhi, Nyumba na Maendeleo ya Makazi (Fungu 48)
	Jumla ndogo Fungu 48	5,289,000,000	1,175,025,365	644,046,598		
1	Kukusanya takwimu za uzalishaji katika skimu 320 na kutoa taknolojia za uzalishaji katika skimu za hizo ifikapo Juni, 2023	45,950,000	31,660,000	31,660,000	Ukusanyaji wa takwimu za uzalishaji umefanyika katika Skimu 84.	Tume ya Taifa ya Umwagiliaji (Fungu 05)

Na.	Kazi zilizopangwa	Jumla ya Fedha iliyoidhinishwa (Sh.)	Jumla ya Fedha zilizotolewa (Sh.)	Jumla ya Fedha zilizotumika (Sh.)	Hatua ya Utekelezaji	Wizara/Taasisi inayotekeleza
2	Kufuatilia viashiria muhimu vya matokeo ya utekelezaji wa miradi ifikapo Juni 2023	205,000,000	373,585,000	373,585,000	Ufuatiliaji wa Viashiria muhimu vya Matokeo ya utekelezaji yamefanyika katika skimu za Mikoa ya Morogoro, Arusha, Tanga, Shinyanga, Mwanza, Iringa, Ruvuma, Mbeya, Dodoma, Manyara, Simiyu, Mara, Tabora na Kilimanjaro	
3	Kuwezesha usimamizi na ufuatiliaji wa ujenzi na ukarabati wa skimu za umwagiliaji zinazojengwa na kukarabatiwa ifikapo Juni 2023	623,750,000	1,388,690,196	1,386,820,196	Uwezeshaji wa Usimamizi wa miradi umefanyika katika Mikoa ya Morogoro, Arusha, Tanga, Shinyanga, Mwanza, Iringa, Ruvuma, Mbeya, Dodoma, Manyara, Simiyu, Mara, Tabora na Kilimanjaro	
4	Kufanya tathmini ya Vyama vya Umwagiliaji kuhusu uzingatiaji wa Sheria na Kanuni za umwagiliaji ifikapo Juni 2023.	42,200,000	51,385,000	51,305,000	Tathmini ya Uzingatiaji wa Sheria na Kanuni za umwagiliaji imefanyika katika vyama 12 katika Mkoa wa Morogoro	
5	Kuratibu mipango na mchango wa sekta binafsi katika maendeleo ya sekta umwagiliaji ifikapo Juni 2023	61,000,000	28,820,000	28,820,000	Taaifa za Sekta binafsi zimekusanywa katika Mikoa ya Njombe, Morogoro, Arusha na Kilimanjaro	

Na.	Kazi zilizopangwa	Jumla ya Fedha iliyoidhinishwa (Sh.)	Jumla ya Fedha zilizotolewa (Sh.)	Jumla ya Fedha zilizotumika (Sh.)	Hatua ya Utekelezaji	Wizara/Taasisi inayotekeleza
6	Kuwezesha warsha ya wadau wa maendeleo ya umwagiliaji ifikapo Juni 2023	46,500,000	68,460,000	68,460,000	Kikao na wadau walionesha nia ya kuwekeza katika kilimo cha umwagiliaji kutoka katika nchi za Brazil, Italia, Thailand, Hispania, Umoja wa nchi za kiarabu na Kanada kimefanyika. Vilevile Tume imefanya Mkutano wa wadau wa umwagiliaji kuhusiana na uwendelezaji wa Bonde la Lumpungu lenye ukubwa wa hekta 7,200 lililopo Wilayani Kibondono Mkoani Kigoma	
7	Kuwezesha Tume na Ofisi za Umwagiliaji za Mikoa na Wilaya kuhamasisha, kuanzisha vyama vya umwagiliaji na kufatilia ukusanyaji wa tozo na ada za huduma ya umwagiliaji ifikapo 2023.	3,587,700,000	649,556,300	649,556,300	Uhamasishaji na Ufuatiliaji wa ulipaji wa Ada za huduma ya umwagiliaji umefanyika katika skimu 45 katika Mikoa 6.	
8	Kufanya mapitio ya taarifa za utekelezaji wa miradi ya umwagiliaji na ukaguzi wa thamani ya fedha ifikapo Juni 2023	76,700,000	141,303,000	138,841,000	Ukaguzi wa Thamani ya fedha umefanyika katika skimu za Kilida, Mkombozi (Lot i-iv), Mgambalenga, Mtula, Uturo-Isenyela, Chosi-Herman, Matebete-Gonakuvavgogolo, Msesule, Mbaka, Membe dam, Msagali dam, Ulyanyama, Goweko dam and Idudumo dam, Sukuma Magurukenda, Idete, Mgongola na Rudewa	
9	Kufanya ukaguzi wa miundombinu ya umwagiliaji katika skimu 41 ifikapo Juni	89,500,000	76,680,000	76,680,000	Ukaguzi wa Miundombinu ya Umwagiliaji umefanyika katika	

Na.	Kazi zilizopangwa	Jumla ya Fedha iliyoidhinishwa (Sh.)	Jumla ya Fedha zilizotolewa (Sh.)	Jumla ya Fedha zilizotumika (Sh.)	Hatua ya Utekelezaji	Wizara/Taasisi inayotekeleza
	2023.				Skimu 13 zilizopo Morogoro, Kilimanjaro, Manyara, Iringa, Ruvuma na Mbeya.	
10	Kufanya ukaguzi na tathmini ya mali na miundombinu ya umwagiliaji ifikapo Juni 2023	44,000,000	61,140,000	61,140,000	Ukaguzi na Tathmini ya mali zinazomilikwa na Tume umefanyika	
11	Kuwezesha ufuatiliaji wa kila robo mwaka wa utekelezaji wa mapendekezo ya ukaguzi wa shughuli za miradi ya umwagiliaji ifikapo Juni 2023	8,120,000	13,080,000	13,120,000	Ufuatiliaji wa kila robo Mwaka wa utekelezaji wa mapendekezo ya ukaguzi umefanyika katika skimu za Ulyanyama, Idudumo, Goweko na Sukuma Magurukenda	
12	Kuweka mtandao wa serikali (Government Internet), Local Area Network (LAN) na kufunga mfumo wa E-Office katika ofisi ya Makao Makuu ya Tume na Ofisi za Umwagiliaji za Mikoa ya Kilimanjaro, Mbeya, Morogoro, Mwanza, Tabora, Katavi na Mtwara ifikapo Juni 2023	1,421,200,000	1,050,190,200	1,050,190,200	Mfumo wa Serikali mtandao katika Ofisi za Makao makuu, umefungwa, Mtandao kiambo (LAN) umefungwa katika ofisi ya makao makuu na Morogoro. Aidha Tume imenunua manunuzi ya laptop, computer na printer	
13	Kuwezesha uhuishaji wa kanzidata ya sekta binafsi ifikapo Juni 2023	16,800,000	3,000,000	3,000,000	Kazi ya kukusanya taarifa kwa ajili ya kuhuisha kanzidata ya Sekta binafsi inaendelea	
14	Kuanzisha kanzi data ya Tume ya Taifa ya Umwagiliaji kwa ajili ya kuhifadhi taarifa mbalimbali za Tume ifikapo Juni 2023	297,330,880	175,374,906	175,374,906	Mfumo wa kanzi data ya Tume unaendelea kufungwa utekelezaji wake umefikia asilimia 30	
15	Kuboresha kanzi data ya wakandarasi wanaojenga miundombinu ya Umwagiliaji ifikapo Juni 2023	20,942,294	66,273,000	66,273,000	Kazi ya uboreshaji wa kanzi data ya Wakandarasi inaendelea. Utekelezaji	

Na.	Kazi zilizopangwa	Jumla ya Fedha iliyoidhinishwa (Sh.)	Jumla ya Fedha zilizotolewa (Sh.)	Jumla ya Fedha zilizotumika (Sh.)	Hatua ya Utekelezaji	Wizara/Taasisi inayotekeleza
					umefikia asilimia 35	
	Jumla Ndogo Fungu 05	6,586,693,174	4,179,197,602	4,174,825,602		
1	Uratibu wa programu ya AFDP kwa mwaka 2022/2023	4,108,560,000	5,146,706,283	845,501,507	Shughuli nyingi zilizopangwa kutekelezwa katika mwaka huu wa fedha ziko katika hatua za awali za maandalizi ya utekelezaji ikiwemo kununua vitendea kazi kama magari, mitambo, kompyuta na samani.	Ofisi ya Waziri Mkuu (Fungu 37)
	Jumla Ndogo Fungu 37	4,108,560,000	5,146,706,283	845,501,507		
	Sekretarieti za Mikoa	1,626,657,758	676,390,700	665,130,700		RSs
	Mamlaka za Serikali za Mitaa	9,533,105,000	995,120,567	993,817,703		LGAs
	Jumla Eneo la Nne (Tshs)	44,743,623,143	43,934,967,809	36,926,327,986		
	Jumla Kuu (Shs)	1,499,951,628,257	1,063,179,588,577	1,048,748,551,694		

Kiambatisho Na. 10: Utekelezaji wa Programu Sekretarieti za Mikoa

NA.	MKOA	Kazi Zilizopangwa	Fedha zilizoidhinishwa (Shs)	Fedha iliyotolewa (Shs)	Fedha iliyotumika (Shs)	Hali ya Utekelezaji
ENEOKUU LA KWANZA: Usimamizi na Matumizi Endelevu ya Maji na Ardhi						
1	Geita	Kutoa ushauri wa kitaalamu kwa Halmashauri sita za Mkoa wa Geita katika kujenga, kutumia na kuendeleza miradi ya umwagiliaji ifikapo 2023	8,250,000	7,720,000	7,720,000	Kutoa ushauri wa kitaalamu kwa Halmashauri 4 za Geita DC, Geita TC, Bukombe na Nyang'hwale katika Mkoa wa Geita katika kujenga, kutumia na kuendeleza miradi ya umwagiliaji
2	Iringa	Kuwezesha uimarishwaji wa skimu za umwagiliaji	4,738,000	2,320,000	2,320,000	Kuwezesha uimarishwaji wa skimu za umwagiliaji Mkoa wa Iringa
3	Katavi	Kutoa misaada ya ki-ufundi kwa Halmashauri 5 kuhusu uandaaji wa maandiko kwa ajili ya kugharamia miradi ya umwagiliaji ifikapo Juni, 2023	2,230,000	1,100,000	1,100,000	Kutoa misaada ya ki-ufundi kwa Halmashauri 5 kuhusu uandaaji wa maandiko kwa ajili ya kugharamia miradi ya umwagiliaji kataika Mkoa wa Katavi

NA.	MKOA	Kazi Zilizopangwa	Fedha zilizoidhinishwa (Shs)	Fedha iliyotolewa (Shs)	Fedha iliyotumika (Shs)	Hali ya Utekelezaji
4	Kilimanjaro	kusimamia, Kuratibu, na Kufuatilia kazi ya ujenzi wa miradi ya Umwagiliaji - Bwawa la Orumwi (Siha), mfereji wa Kirya (Mwanga), mfereji wa Mawalla (Moshi DC) na Skimu ya umwagiliaji Mtambo (Hai)	2,440,000	0	0	Hajiatekelezwa
5	Manyara	Kusimamia, kukagua na kufuatilia skimu nane za umwagiliaji pamoja na zana za kilimo katika Serikali za Mitaa saba za Mkoa Manyara ifikapo Juni 2023.	8,450,000	1,480,000	1,480,000	Ufuatiliaji umefanyika katika Skimu mbili za Endagaw (Hanang) na Tlawi (Mbulu). Katika Skimu ya Endagaw, kazi ya ukarabati imefanyika kwa asilimia 52 ya kazi zote zilizopangwa kufanyika.
6		Kujenga uwezo wa kitaalamu katika kulinda na kusimamia rasilimali za maji, misitu ya asili na kuhamasisha upandaji miti katika Serikali za Mitaa saba za Mkoa Manyara ifikapo Juni 2023.	5,550,000	1,380,000	1,380,000	Ufuatiliaji wa shughuli za uvuvi umefanyika katika Halmashauri ya Wilaya ya Babati ikiwa ni pamoja na udhibiti wa uvuvi haramu.
7	Mbeya	Kuwezesha na kuratibu Programu za uhifadhi wa Mazingira	5,200,000	5,200,000	5,200,000	Kufanikisha zoezi la maonesho ya utalii (karibu kusini) lililofanyika Mkoani Iringa
8	Mwanza	Kufanya Kampeni/mashindano ya Kitaifa ya Upandaji miti katika Halmashauri Nane (8) za Mkoa wa Mwanza kufikia Juni, 2023	1,190,000	0	0	Hajiatekelezwa
9		Kuboresha uchukuaji hatua za mapema/haraka au nfumo wa haraka/mapema wa kupambana na matukio ya majanga katika Halmashauri nane (8) za Mkoa wa Mwanza kufikia Juni, 2023	14,868,000	0	0	Hajiatekelezwa
10	Rukwa	Kusimamia na kushiriki katika upandaji miti katika mkoa	960,000	0	0	Hajiatekelezwa

NA.	MKOA	Kazi Zilizopangwa	Fedha zilizoidhinishwa (Shs)	Fedha iliyotolewa (Shs)	Fedha iliyotumika (Shs)	Hali ya Utekelezaji
11	Ruvuma	Kusimamia uchimbaji wa kisima na viriba vya kunywenyeshea mifugo Hlamashauri ya Wilaya ya Songea Kata ya Muhukulu ifikapo Juni 2023	800,000	0	0	Hajatekelezwa
12		Kusimamia uendeshaji wa skimu za umwagiliaji kwenye Halmashauri ifikapo Juni 2023	6,920,000	0	0	Hajatekelezwa
13	Shinyanga	Kuhimiza kilimo endelevu (kilimo kinachotumia kiasi kidogo cha maji, IPM,)	10,000,000	0	0	Hajatekelezwa
14	Singida	Kuhamasisha matumizi endelevu ya kuvuna maji ya mvua kwa kutumia matuta ya fanya juu fanya chini na nusu mwezi ili kuongeza unyevu ardhini	2,500,000	0	0	Hajatekelezwa
15		Kusimamia mamlaka za serikali za mitaa kuandika maadiko ya miradi ya umwagiliaji na wadau kwa ajili ya ufadhili	800,000	0	0	Hajatekelezwa
16		Kuendelea kuhimiza ujenzi wa mabwawa ya Samaki kwa vikundi na mtu mmoja mmoja	4,440,000	0	0	Hajatekelezwa
17	Songwe	Kuratibu na kusimamia shughuli za uhifadhi wa mazingira, ufugaji nyuki na utalii ndani ya Mkoa ifikapo Juni 2023.	14,501,200	7,400,000	7,400,000	Kuratibu na kusimamia shughuli za uhifadhi wa mazingira, ufugaji nyuki na utalii ndani kwa Mkoa wa Songwe.
18	Tabora	Kutoa ushauri, kusimamia na kufuatilia shughuli za maendeleo ya kilimo cha umwagiliaji na namna ya kuongeza tija kwenye skimu za umwagiliaji katika Halmashauri nane (8)	8,350,000	4,600,000	4,600,000	Kutembelea Skimu 2 zinazoborehwa zilitembelewa (Ulyanyama wilayani Sikonge na Idudumo - Nzega TC). Aidha, Mkoa umeshiriki katika Site meetings 2 Skimu ya Idudumo

NA.	MKOA	Kazi Zilizopangwa	Fedha zilizoidhinishwa (Shs)	Fedha iliyotolewa (Shs)	Fedha iliyotumika (Shs)	Hali ya Utekelezaji
19		Kuhamasisha na kutambua maeneo yanayofaa kwa kilimo cha umwagiliaji katika Halmashauri 8	8,025,000	4,600,000	4,600,000	Uhamasishashi umemefanyika katika Halmashauri 4 (Urambo, Uyui, Kaliua na Sikonge)
20	Tanga	Kufanya ufuatiliaji katika kilimo cha umwagiliaji ili kuongeza uzalishaji katika mazao ya chakula na biashara na kutoa usaidizi katika kupanga, kufanya upembuzi yakinifu, ubunifu wa miradi ifikapo Juni, 2023.	4,700,000	5,740,000	5,740,000	Ufuatiliaji wa Kilimo cha umwagiliaji umefanyika katika Halmashauri za Lushoto, Korogwe na Kilindi kwa Mkoa wa Tanga
21		Kufanya ufuatiliaji katika skimu za umwagiliaji ili kuongeza tija katika uzalishaji na kushauri juu ya matumizi teknolojia mpya za umwagiliaji katika Halmashauri 11 ifikapo Juni, 2023.	1,980,000	1,700,000	1,700,000	Kufanya ufuatiliaji katika skimu za umwagiliaji ili kuongeza tija katika uzalishaji na kushauri juu ya matumizi teknolojia mpya za umwagiliaji katika Halmashauri 2 za mkoa wa Tanga
Jumla Eneo Kuu la Kwanza			116,892,200	43,240,000	43,240,000	
ENEO KUU LA PILI: Kuongeza Tija na Faidai katika Kilimo, Mifugo na Uvuvi						
1	Dodoma	Kujengea uwezo wa kitaalam Mamlaka 8 za Serikali za Mitaa kutoa huduma bora za kissekta kwa wananchi	21,500,000	3,425,000	3,425,000	Kujengea uwezo wa kitaalam Halmashauri 8 za Mkoa wa Dodoma kwa kutoa huduma bora za kissekta kwa wananchi
2	Dar es Salaam	Kuratibu, kusimamia na kufatilia usambazwaji wa teknolojia mpya	600,000	0	0	Hajiatekelezwa
3	Geita	Kutoa ushauri wa kitaalamu kwa Halmashauri sita za Mkoa wa Geita juu ya udhibiti wa magonjwa ya mifugo, Kusimamia uboreshaji miundombinu ya mifugo na kuhamasisha ufugaji bora ifikapo 2023	6,250,000	6,550,000	6,550,000	Ushauri wa kitaalamu umetolewa kwa Halmashauri 6 za Mkoa wa Geita juu ya udhibiti wa magonjwa ya mifugo, Kusimamia uboreshaji miundombinu ya mifugo na kuhamasisha ufugaji bora.

NA.	MKOA	Kazi Zilizopangwa	Fedha zilizoidhinishwa (Shs)	Fedha iliyotolewa (Shs)	Fedha iliyotumika (Shs)	Hali ya Utekelezaji
4	Geita	Kusimamia, kuhamasisha na kutoa ushauri juu ya utolewaji wa huduma za ugani katika Halmashauri sita za Mkoa wa Geita ifikapo 2023	7,500,000	2,400,000	2,400,000	kuhamasisha na kutoa ushauri juu ya utolewaji wa huduma za ugani katika Halmashauri 6 za Mkoa wa Geita
5		Kusimamia na kutoa ushauri juu ya matumizi ya Pembejeo za kilimo ikiwemo matumizi ya mbolea katika Halmashauri sita za Mkoa wa Geita ifikapo 2023	7,000,000	5,940,000	5,940,000	Kusimamia na kutoa ushauri juu ya matumizi ya Pembejeo za kilimo ikiwemo matumizi ya mbolea katika Halmashauri 6 za Mkoa wa Geita
6	Iringa	Kutoa mafunzo kuhusu upimaji na afya ya udongo	8,040,400	0	0	Hajiatekelezwa
7		Kutoa mafunzo kuhusu kanuni bora za kilimo kwenye Halmashauri	2,790,800	3,325,451	3,325,451	Elimu ya upimaji udongo imetolewa kwa Halmashauri za Mkoa wa Iringa
8		Kufanya maadhimisho ya maonesho na sherehe za wakulima, wafugaji na ushirika katika Halmashauri	10,083,800	0	0	Hajiatekelezwa

NA.	MKOA	Kazi Zilizopangwa	Fedha zilizoidhinishwa (Shs)	Fedha iliyotolewa (Shs)	Fedha iliyotumika (Shs)	Hali ya Utekelezaji
9		Kufanya uhamasishaji wa program ya chanjo ya wanyama kwenye Halmashauri	3,894,000	6,914,000	6,914,000	Uratibu wa shughuli za Nanenane ulifanyika kwa Mkoa wa Iringa
10	Kagera	Kuandaa na kuratibu uendelezaji wa ranchi mpya za kufugia mifugo ifikapo Juni, 2023	3,244,000	0	0	Hajatekelezwa
11	Katavi	Kufanya usimamizi wa kuzisaidia Halmashauri 5 katika shughuli za kuendeleza afya na uzalishaji wa mifugo ifikapo Juni, 2023	2,417,500	0	0	Hajatekelezwa
12		Kuwezesha uanzishawaji wa rachi za mifugo na nyanda za malisho katika halmashauri 5 ifikapo Juni, 2023	2,620,000	0	0	Hajatekelezwa
13		Kuhamasisha Kilimo Hai na kufanya ufuatiliaji katika kudhibiti magonjwa ya mimea na mlipuko wa visumbufu vya mazao katika Halmashauri 5 ifikapo Juni, 2023	2,230,000	0	0	Hajatekelezwa
14	Kigoma	Kuwezesha watumishi 2 kuendelea na masomo ya uzamili ifikapo Juni 2023	4,680,000	0	0	Hajatekelezwa
15		Kuwezesha na kuhimiza kilimo cha michikichi katika Halmashauri 8 ifikapo June 2023	27,101,000	14,048,500	14,048,500	Uhamasishaji kwa wakulima wa kilimo cha michikichi umefanyika katika Halmashauri 8 za Mkoa wa Kigoma.
16	Kilimanjaro	Kufuatilia utoaji wa huduma za ugani na kuendelea kusajili wakulima, wafugaji na maafisa ugani - mifugo katika mfumo wa M - Kilimo	1,220,000	0	0	Hajatekelezwa

NA.	MKOA	Kazi Zilizopangwa	Fedha zilizoidhinishwa (Shs)	Fedha iliyotolewa (Shs)	Fedha iliyotumika (Shs)	Hali ya Utekelezaji
17	Manyara	Kufuatilia kilimo cha mazao ya mboga na matunda, utumiaji wa vitalu nyumba katika kilimo cha mboga na ujenzi wa Kitalu Nyumba katika Serikali za Mitaa Saba Mkoa wa Manyara ifikapo Juni 2022.	4,550,000	3,260,000	3,260,000	Ufuatilia wa kilimo cha mazao ya mboga na matunda, utumiaji wa vitalu nyumba umefanyika, kilimo cha mboga na ujenzi wa Kitalu Nyumba katika mitaa saba Mkoa wa Manyara.
18	Manyara	Kueneza na kusambaza utaalamu wa kiufundi, kufuatilia usambazaji na matumizi ya pembejeo na kusimamia wasambazaji wa pembejeo za kilimo katika Serikali za Mitaa saba za Mkoa Manyara ifikapo Juni 2023.	4,300,000	2,440,000	2,440,000	Ufuatiliaji wa upatikanaji wa mbolea za ruzuku kwa wakulima pamoja na athari za mlipuko wa viwavi jeshi pamoja na hali ya mazao mashambani umefanyika katika Halmashauri zote 7 za Mkoa wa Manyara.
19	Manyara	Kutoa usaidizi wa kiufundi katika uendeshaji wa miundombinu ya mifugo, kuboresha mfumo wa utambuzi na ufuatiliaji wa mifugo, kuhamasisha programu za chanjo katika Serikali za Mitaa saba za Mkoa Manyara ifikapo Juni 2023.	4,100,000	5,398,000	5,398,000	Ushauri wa usaidizi wa kiufundi katika uendeshaji wa miundombinu ya mifugo, kuboresha mfumo wa utambuzi na ufuatiliaji umefanyika katika Halmshauri za wilaya za Simanjiro na Kiteto
20	Manyara	Kujenga uwezo wa kitaalamu katika matumizi endelevu ya rasilimali za uvuvi na kuhamasisha ufugaji wa samaki katika Serikali za Mitaa saba za Mkoa Manyara ifikapo Juni 2023.	5,400,000	1,990,000	1,220,000	Ufuatiliaji wa shughuli za uvuvi umefanyika katika Halmashauri ya Wilaya ya Babati ikiwa ni pamoja na udhibiti wa uvuvi haramu.

NA.	MKOA	Kazi Zilizopangwa	Fedha zilizoidhinishwa (Shs)	Fedha iliyotolewa (Shs)	Fedha iliyotumika (Shs)	Hali ya Utekelezaji
21	Manyara	Kushiriki katika Maonesho ya Kisekta pamoja na maonesho ya Siku ya Upandaji Miti, Siku ya Chakula Duniani (WFP), SIDO n.k ifikapo Juni 2023.	7,650,000	0	0	Hajatekelezwa
22	Morogoro	Kutoa elimu ya ufugaji bora wa nyuki kwa vijiji 50 ifikiapo Juni, 2025	12,500,000	5,200,000	5,200,000	Mafunzo ya ufugaji bora wa nyuki kwa vijiji 3 Morogoro DC, Kilosa na Mvomero.
23	Morogoro	Kutoa elimu ya ufugaji bora kwa jamii za wafugaji kwa vijiji 10 ifikiapo Juni, 2025	12,500,000	1,120,000	1,120,000	Elimu imetolewa kwa vijiji 9 katika Halmashauri za Kilosa na Mvomero. Vijiji hivyo ni Melela, Dakawa, Kidugalo, Kisemo, Kimamba, Rudewa, Wami Sokoine, Wami Dakawa na Parakuyo
24	Mtwara	Kuratibu upatikanaji wa mbegu za ufuta tani 100, Alizeti Tani 50 kwa ajili ya Halmashauri	2,500,000	0	0	Hajatekelezwa
25	Mtwara	Kutembelea Halmashauri zote 9 kufanya mikutano ya uhamasishaji na ufuatiliji wa kilimo cha alizeti na ufuta	7,500,000	0	0	Hajatekelezwa
26	Mtwara	Kufanya mikutano 2 na wadau wa mazao ya mafuta kuweka mikakati ya uzalishaji, usindaji na masoko ya mazao ya mafuta	3,000,000	0	0	Hajatekelezwa
27	Mwanza	Kutoa ushauri wa kitaalamu wa kilimo, maendeleo ya mifugo, ushirika, biashara, uvuvi na shughuli za mali ya asili katika Halmashauri nane (8) za Mkoa wa Mwanza kufikia Juni, 2023	33,517,800	11,785,000	11,785,000	Ushauri wa kitaalamu wa kilimo, maendeleo ya mifugo, ushirika, biashara, uvuvi na shughuli za mali ya asili umetolewa katika Halmashauri nane (8) za Mkoa wa

NA.	MKOA	Kazi Zilizopangwa	Fedha zilizoidhinishwa (Shs)	Fedha iliyotolewa (Shs)	Fedha iliyotumika (Shs)	Hali ya Utekelezaji
						Mwanza
28		Kuhakikisha usalama wa chakula na lishe katika Halmashauru nane (8) za Mkoa wa Mwanza kufikia Juni 2023	3,270,000	400,000	400,000	Kufuatilia utekelezaji wa Mpango wa Ruzuku ya Mbolea katika Halmashauri za Wilaya ya Kwimba, Magu na Misungwi
29		Kuandaa na kufanya maonesho aya Kilimo na Sherehe za Wakulima (Nane Nane) na Maonesho ya Biashara katika Halmashauri za Mkoa wa Mwanza kufiki Juni, 2023	4,623,800	0	0	Hajiatekelezwa
30	Njombe	Kuwezesha Halmashauri ushauri wa kitaalamu juu ya ufugaji wa samaki kwa njia ya visima.	1,120,000	0	0	Hajiatekelezwa
31		Kuwezesha ukaguzi wa maduka na mghala ya pembejeo katika Halmashauri 6	2,640,000	0	0	Hajiatekelezwa
32	Pwani	Kufanya uhamasishaji wa uzalishaji kwa mazao ya Korosho, Katani, Pamba, Miwa na Ufuta ifikapo Juni 2023	5,980,000	2,440,000	2,440,000	Uhamasishaji wa uzalishaji kwa mazao ya Korosho, Katani, Pamba, kwa Halmashauri 3 za Chalinze, Kibaha na Kisarawe
33	Pwani	Kuhamasisha na kusimamia ufugaji wa ng'ombe wa maziwa na kuku wa kienyeji katika Halmashauri 9 ifikapo Juni 2023	1,212,000	480,000	480,000	Uhamasisha na kusimamia ufugaji wa ng'ombe wa maziwa na kuku wa kienyeji katika Halmashauri 2 za Chalinze na Rufiji
34		Kufanya uhamasishaji wa uzalishaji kwa mazao ya mboga mboga na matunda kupitia teknolojia ya kitalu nyumba katika Halmashauri 9 ifikapo Juni 2023	3,280,000	674,000	674,000	Uhamasishaji wa uzalishaji kwa mazao ya mboga mboga na matunda kupitia teknolojia ya kitalu nyumba katika Halmashauri 3 za Kibaha Dc, Kibaha Tc na Bagamoyo.

NA.	MKOA	Kazi Zilizopangwa	Fedha zilizoidhinishwa (Shs)	Fedha iliyotolewa (Shs)	Fedha iliyotumika (Shs)	Hali ya Utekelezaji
35		Kuhamasisha ufugaji wa samaki katikam Halmashauri 9 ifikapo Juni 2023	2,020,000	240,000	240,000	Kuhamasisha ufugaji wa samaki katika Halmashauri 2 za bagamoyo na Kibaha Dc
36	Rukwa	Kusimamia upatikanaji na matumizi ya zana za kilimo.	1,280,000	0	0	Hajiatekelezwa
37		Kusimamia na kufuatilia uboreshaji wa mifugo na mazao yake.	1,362,000	340,500	340,500	mkoa umfuatilia uwekaji wa heleni za mifugo katika Halmashauri za Kalambo, Nkasi, Sumbawanga Manispaa na Sumbawanga Wilaya
38		Kuratibu na kusimamia uchunguzi wa magonjwa ya wanyama na kutoa taarifa.	1,362,000	4,120,000	4,120,000	Uratibu na kusimamia huduma za ugani katika mkoa.
39		Kuratibu na kusimamia huduma za ugani katika mkoa.	16,480,000	0	0	Hajiatekelezwa
40	Ruvuma	Kusimamia uanzishwaji wa ranchi ndogo kwenye Halmashauri 3 ifikapo Juni 2023	2,380,000	0	0	Hajiatekelezwa
41		Kutoa elimu ya ugani kuhusu mbinu bora za kilimo, usambazaji wa teknolojia, udhibiti wa wadudu waharibifu na magonjwa ya mimea kwa wakulima na wataalam wa ugani wa Halmashauri ifikapo Juni 2023	3,550,000	320,000	320,000	Ukaguzi wa pembejeo za Kilimo umefanyika kwa Halmashauri ya Songea DC
42		Kusimamia uanzishwaji na uendelezaji wa Mashamba ya Kilimo cha Pamoja na Kilimo cha Mkataba Juni 2023	3,000,000	0	0	Hajiatekelezwa
43		Kusimamia na kuratibu zoezi la upimaji wa afaya ya udongo Juni 2023	3,000,000	0	0	Hajiatekelezwa

NA.	MKOA	Kazi Zilizopangwa	Fedha zilizoidhinishwa (Shs)	Fedha iliyotolewa (Shs)	Fedha iliyotumika (Shs)	Hali ya Utekelezaji
44		Kusimamia kuratibu na kukagua masoko, mabucha, vikosi vya kutunza mialo, zana za uvuvi na maboti ya kuvulia samaki ifikapo Juni 2023	4,227,200	320,000	320,000	Ukaguzi wa Mialo umefanyika ziwa Nyasa DC
45		Kufanya usimamizi na ufuatiliaji wa zoezi la kudhibiti magonjwa ya mifugo kwa kuhakikisha upatikanaji wa chanjo na uogeshaji wa mifugo endelevu ifikapo Juni 2023	3,720,000	0	0	Hajatekelezwa
46		Kusimamia zoezi la ufuatiliaji, utambuzi, na usajili wa mifugo kwa kuvisha hereni Juni 2023	7,150,000	0	0	Hajatekelezwa
47	Shinyanga	Kuwezesha maandalizi ya kufanyika kwa sherehe za Nane Nane Kikanda Mkoani Simiyu	7,770,000	0	0	Hajatekelezwa
48	Singida	Usimamizi na uratibu wa Mikakati ya kuendeleza mazao ya Kimkakati ya Mkoa (Koroshu, Alizeti, Pamba na	14,700,000	900,000	900,000	Usimamizi na uratibu wa Mikakati ya kuendeleza mazao ya Kimkakati ya Mkoa (Koroshu, Alizeti na Pamba) umefanyika katika Halmashauri zote za Mkoa wa Singida
49		Kusimamia tiba na chanjo za mifugo katika mamlaka za serikali za mitaa	2,740,000	480,000	480,000	Kusambaza dawa za Kuogeshea mifugo Aina ya paranex iliyotolewa na Wizara ya Mifugo kwa Ruzuku katika Halmashauri zote za Mkoa wa Singida

NA.	MKOA	Kazi Zilizopangwa	Fedha zilizoidhinishwa (Shs)	Fedha iliyotolewa (Shs)	Fedha iliyotumika (Shs)	Hali ya Utekelezaji
50		Kutoa elimu ya kilimo, ufugaji na Uvuvi wa kibiashara	33,439,200	0	0	Hajiatekelezwa
51	Songwe	Kufanya ukaguzi na upatikanaji wa pembejeo bora za kilimo (mbolea, mbegu bora, viuatilifu na viua gugu) ili kudhibiti ubora wa pembejeo kwa Halmashauri tano za Mkoa wa Songwe ifikapo Juni 2023.	5,450,600	5,224,650	5,224,650	Ukaguzi na upatikanaji wa pembejeo bora za kilimo (mbolea, mbegu bora, viuatilifu na viua gugu) umefanyika kwa Halmashauri tatu za Mkoa wa Songwe
52	Tabora	Kuwezesha kuratibu maonesho va Nane Nane 2020	6,000,000	0	0	Hajiatekelezwa
53		Kufuatilia magonjwa ya mifugo katika Mkoa	4,900,000	0	0	Hajiatekelezwa
54	Tanga	Kuratibu shughuli za kuzuia magonjwa na wadudu ikiwemo milipuko na kufanya mafunzo juu ya matumizi sahihi ya pembejeo za kilimo kwa kushirikiana na Taasisi za Utafiti ili kuongeza tija katika Halmashauri 11 ifikapo Juni, 2023.	4,470,000	3,620,000	3,620,000	Uratibu wa afya ya mimea ulifanyika katika Halmashauri za Mkinga na Muheza Mkoani Tanga
55		Kuchagiza matumizi ya vyanzo mbadala vya nguvukazi kama trekta, trekta la kusukuma kwa mkono, mashine za kupandia na mashine nyingine kwa ajili ya wakulima wadogo katika Halmashauri 11 ifikapo Juni, 2023.	2,780,000	5,790,000	1,470,000	Uchagizaji ulifanyika kwa kikao cha maafisa wa Halmashauri za Lushoto, Korogwe na Handeni

NA.	MKOA	Kazi Zilizopangwa	Fedha zilizoidhinishwa (Shs)	Fedha iliyotolewa (Shs)	Fedha iliyotumika (Shs)	Hali ya Utekelezaji
56		Kuendesha kampeni za kuboresha koosafu za asili kwa kutumia madume bora na uhimilishaji na kufanya ukaguzi katika maeneo ya malisho katika Halmashauri 11 ifikapo Juni, 2023.	6,520,000	3,540,000	3,108,000	Uhamasishaji wa uboreshaji wa mifugo ulifanyika katika Halmashauri zote za Mkoa wa Tanga
57		Kutembelea <i>Beach Management Units</i> za Mkoa wa Tanga na kufanya mafunzo na warsha kwa wavuvi na watumiaji wengine wa bahari juu ya matumizi endelevu ifikapo Juni, 2023.	5,652,000	2,400,000	2,400,000	Kutembelea BMUs katika Halmashauri za Mkinga, Tanga, Muheza na Panani zilitembelewa
58		Kuratibu na kuandaa mpango wa uzalishaji na kufanya ufuatiliaji juu ya afya za mifugo, uchakataji na masoko ya mifugo na bidhaa zake katika Halmashauri 11 ifikapo Juni, 2023.	3,780,000	3,580,000	3,580,000	Uratibu na ufuatiliaji juu ya afya ya mifugo ulifanyika kwa vikao na kutembelea katika Halmashauri zote za Mkoa wa Tanga
Jumla Eneo Kuu la Pili			378,548,100	108,665,101	103,143,101	
ENEO KUU LA TATU: Biashara na Kuongeza Thamani ya Mazao ya Kilimo, Mifugo na Uvuvi						
1	Geita	Kuratibu ukaguzi na usimamizi wa Biashara na usindikaji wa mazao katika Halmashauri 6 za Mkoa wa Geita ifikapo 2023	7,500,000	4,405,000	4,405,000	Kuratibu ukaguzi na usimamizi wa Biashara na usindikaji wa mazao katika Halmashauri 6 za Mkoa wa Geita
2	Iringa	Kuanzisha na kuendeleza mfumo wa masoko ya sekta ya Kilimo katika Halmashauri	3,330,000	2,180,000	2,180,000	Kuanzisha na kuendeleza mfumo wa masoko ya sekta ya Kilimo katika Halmashauri za Mkoa wa Iringa

NA.	MKOA	Kazi Zilizopangwa	Fedha zilizoidhinishwa (Shs)	Fedha iliyotolewa (Shs)	Fedha iliyotumika (Shs)	Hali ya Utekelezaji
3		Kutoa ushauri kuhusu ujenzi wa maghala	2,504,800	0	0	Hajiatekelezwa
4	Kagera	Kuhamasisha uongezaji wa thamani wa mazao kwa viwanda vidogo, vya kati na Vikubwa ifikapo Juni, 2023.	6,840,000	0	0	Hajiatekelezwa
5	Katavi	Kuwezesha ufuatiliaji wa mwenendo wa ununuzi wa mazao katika vyama vya Ushirika vya Msingi Mkoani Ifikapo Juni, 2023	1,340,000	0	0	Hajiatekelezwa
6	Kigoma	Kuwezesha kutangaza bidhaa zinazozalishwa katika sekta ya kilimo, Biashara na Nyuki kupitia maonesho ya nane nane, sabasaba, na maonesho ya siku ya asali ifikapo Juni 2023	12,971,000	10,475,000	10,475,000	kuwezesha kikao cha maandalizi ya sherehe za nanenane.
7		Kuwezesha kufanyika kwa vikao 2 vya baraza la kibiashara la mkoa ifikapo Juni 2023	9,554,500	0	0	Hajiatekelezwa
8	Kilimanjaro	Kufuatilia uongezaji wa thamani ya mazao ya kilimo na kuwaunganisha wakulima/wafugaji na masoko	620,000	0	0	Hajiatekelezwa
9	Manyara	Kujengea uwezo wa kiufundi katika usimamizi na uwanzishwaji wa kongano la viwanda vidogo, vya kati na vikubwa na kufuatilia shughuli za uwezesaji wa kiuchumi kwa wanawake katika Serikali za Mitaa saba za Mkoa Manyara ifikapo Juni 2023.	5,350,000	400,000	400,000	Mtaalam wa biashara alitembelea kongani ya mpunga - Magugu, asali - Boay na alizeti Umambe zote zipo Babati; kongani ya Mahindi iliyopo Hanang pamoja na kongani ya ngozi iliyopo Mirerani

NA.	MKOA	Kazi Zilizopangwa	Fedha zilizoidhinishwa (Shs)	Fedha iliyotolewa (Shs)	Fedha iliyotumika (Shs)	Hali ya Utekelezaji
10		Kusimamia na kutoa ushauri juu ya leseni za biashara, ukusanyaji wa mapato na utunzaji wa kumbukumbu za biashara katika Serikali za Mitaa saba za Mkoa Manyara ifikapo Juni 2023.	5,602,000	3,200,000	3,200,000	Kusimamia na kutoa ushauri juu ya leseni za biashara, ukusanyaji wa mapato na utunzaji wa kumbukumbu za biashara katika Serikali za Mitaa saba za Mkoa Manyara
11	Mbeya	Kuwezesha uanzishwaji wa kongani za viwanda kwa ajili ya kuongeza thamani ya mazao ya Kilimo, Mifugo na Uvuvi	5,250,000	4,200,000	4,200,000	Kuwezesha uanzishwaji wa kongani za viwanda kwa ajili ya kuongeza thamani ya mazao ya Kilimo, Mifugo na Uvuvi kwenye Halmashauri saba (7) za Mkoa wa Mbeya
12	Morogoro	Kuunda na kusimamia vyama vya ushirika katika utoaji huduma na usimamizi wa mfumo wa stakabadhi ghalani.	10,000,000	5,280,000	5,280,000	Uundaji wa vyama 6 katika Halmashauri za Morogoro MC, Mvomero, Gairo, Manispaa na Morogoro DC
13		Kuhuisha leseni za biashara na ufuatiliaji wa vitambulisho vya wajasiriamali	17,500,000	0	0	Hajiatekelezwa
14	Mwanza	Kutoa ushauri wa kitaalamu katika Halmashauri nane (8) za Mkoa wa Mwanza katika Kubainisha maeneo yanayofaa kwa utarii na uwekezaji katika Halmashauri za Mkoa wa Mwanza hadi kufikia Juni, 2023	1,468,000	0	0	Hajiatekelezwa
15	Rukwa	Kusimamia ujenzi na matumizi ya maghala katika mkoa.	690,000	0	0	Hajiatekelezwa
16		Kuhamasisha uanzishaji wa viwanda vya kuchakata mazao	690,000	0	0	Hajiatekelezwa

NA.	MKOA	Kazi Zilizopangwa	Fedha zilizoidhinishwa (Shs)	Fedha iliyotolewa (Shs)	Fedha iliyotumika (Shs)	Hali ya Utekelezaji
17	Ruvuma	Kusimamia minada ya mazao ya kipaumbele Juni 2023	5,000,000	0	0	Hajiatekelezwa
18		Kusimamia minada na mifumo ya ukusanyaji wa maduhuli ya mifugo na uvuvi ifikapo Juni 2023	3,500,000	0	0	Hajiatekelezwa
19	Shinyanga	Kufanya ufuatiliaji na kusimamia uboreshaji wa zao la ngozi (<i>hides and Skin</i>) katika Halmashauri zote sita	3,320,000	0	0	Hajiatekelezwa
20	Singida	Kuhamasisha umuhimu wa kuongezea thamani ya mazao kilimo, mifugo na uvuvi	7,200,000	300,000	300,000	Uzinduzi umefanyika wa Kuhamasisha umuhimu wa kuongezea thamani ya mazao kilimo, mifugo na uvuvi katika Halmashauri zote za Mkoa wa Singida
21	Songwe	Kuratibu uanzishwa wa Kongani za Viwanda katika Halmashauri 5 ifikapo Juni 2023.	4,130,600	0	0	Hajiatekelezwa
22		Kuratibu na Kusimamia uendeshwaji wa Mabaraza ya Biashara mawili (2) ngazi ya Halmashauri na Mkoa ifikapo Juni 2023.	3,340,000	0	0	Hajiatekelezwa
23		Kuratibu na Kusimamia ukaguzi wa vitabu vya leseni za Biashara katika Halmashauri 5 ifikapo Juni 2023.	3,530,600	610,000	610,000	Kuratibu na Kusimamia ukaguzi wa vitabu vya leseni za Biashara katika Halmashauri 5

NA.	MKOA	Kazi Zilizopangwa	Fedha zilizoidhinishwa (Shs)	Fedha iliyotolewa (Shs)	Fedha iliyotumika (Shs)	Hali ya Utekelezaji
24	Tanga	Kuwezesha ushiriki kwenye matukio ya Kitaifa kama vile Maonesho ya Biashara na ya Wakulima ifikapo Juni, 2023.	57,622,000	10,860,000	10,860,000	Wataalamu 8 waalishiriki kikamilifu maandalizi na maonesho ya kibishara. Pia wahandisi 3 waliwezesha kuhudhuria mkutano wa mwaka wa wahandisi
25		Kuwezesha upatikanaji wa mashine za kuchakata mazao na kufanya mafunzo ya kibiashara kwenye teknolojia mpya za uchakataji na namna ya kukabiliana na changamoto za mabadiliko ya tabia nchi katika Halmashauri 11 ifikapo Juni, 2023.	8,360,000	880,000	880,000	Mafunzo ya Kilimo hai cha kuhifadhi mazingira yamefanyika katika Halmashauri 1 ya Muheza
Jumla Eneo Kuu la Tatu			187,213,500	42,790,000	42,790,000	
ENEO KUU LA NNE: Uwezeshaji wa Sekta, Uratibu, Ufuatiliaji na Tathmini						
1	Arusha	Kufanya ufuatiliaji na tathimini ya huduma za ugani na umwagiliaji katika Halmashauri 7 za Mkoa wa Arusha	13,335,000	0	0	Hajiatekelezwa
2		kuwezesha wataalam Kufanya ufuatiliaji na tathimini ya uboreshaji mifugo kwa njia ya Uhimilishaji na udhibiti wa magonjwa	13,335,000	0	0	Hajiatekelezwa
3		Kufanya ufuatiliaji na tathimini ya uanzishwaji, usajili na kujengea uwezo wa vyama vya ushirika	4,175,000	3,100,000	3,100,000	Kufanya ufuatiliaji na tathimini ya uanzishwaji, usajili na kujengea uwezo wa vyama vya ushirika kwa Mkoa wa Arusha
4		Kufuatilia shughuli za uwezeshaji wananchi kiuchumi	8,435,000	0	0	Hajiatekelezwa

NA.	MKOA	Kazi Zilizopangwa	Fedha zilizoidhinishwa (Shs)	Fedha iliyotolewa (Shs)	Fedha iliyotumika (Shs)	Hali ya Utekelezaji
5		Kuwezesha watumishi 17 kuhudhuria mikutano ya kitaalam na kuandaa maonesho ya nane nane na saba saba	7,240,000	0	0	Hajiatekelezwa
6		kuwezesha mkutano wa Baraza la bioashara la Mkoa	9,375,000	0	0	Hajiatekelezwa
7		Kufanya ufuatiliaji na tathiminin ya uanzishwaji na maendeleo ya Viwanda	14,380,000	0	0	Hajiatekelezwa
8	Dodoma	Kuratibu wadau kusambaza mbinu na teknolojia bora katika Halmashauri 8 za Mkoa	7,500,000	1,154,000	1,154,000	Kuratibu wadau kusambaza mbinu na teknolojia bora katika Halmashauri 8 za Mkoa
9		Kuwezesha Mamlaka za Serikali za Mitaa 8 kuandaa Mipango na Bajeti ya utekelezaji wa shughuli mbalimbali katika maeneo yao	58,070,000	13,425,000	13,425,000	Kuandaa Mpango wa Mkoa wa Hifadhi ya Mazingira. Kuandaa maandiko ya miradi - zao la Mtama na Alizeti. Kuratibu ujenzi wa Soko la Wamachingwa la Jiji la Dodoma. Ununuzi wa diseli ya gari na kugharamia matengenezo ya gari
10		Kuwezesha mazingira rafiki ya utendaji wa wafanyakazi na ofisi kwa kugharamia likizo, bili za umeme, nyumba, shajara na simu	20,580,000	5,145,000	5,145,000	Kulipa stahili za viongozi, kulipa bili za simu, maji na umeme, ununuzi wa shajara, kugharamia likizo za wafanyakazi.
11		Kuwezesha uandaaji wa taarifa mbalimbali za robo mwaka, nusu mwaka na mwaka na kuziwasilisha kwa wakati kwa Mamlaka na wadau wa kissekta	27,350,000	5,325,000	5,325,000	Kuandaa taarifa za utekelezaji wa maendeleo kwa robo mwaka katika maeneo ya kilimo mifugo na uvuvi, na kuziwasilisha kwa wakati kwa Mamlaka na wadau wa kissekta

NA.	MKOA	Kazi Zilizopangwa	Fedha zilizoidhinishwa (Shs)	Fedha iliyotolewa (Shs)	Fedha iliyotumika (Shs)	Hali ya Utekelezaji
12		Kuandaa, kuendesha na kushiriki mikutano na mabaraza ya kitaalam ya kisekta yatakayohusisha Halmashauri 8 za Mkoa na Wizara za Kisekta	10,000,000	2,000,000	2,000,000	Kuandaa, kuendesha na kushiriki mikutano na mabaraza ya kitaalam ya kisekta yatakayohusisha Halmashauri 8 za Mkoa na Wizara za Kisekta
13	Dar es Salaam	Kuratibu ufatiliaji, tathmini, usimamizi, ukaguzi, wa shughuli za sehemu ya Uchumi na Uzalishaji	11,600,000	15,820,000	8,400,000	Ufatiliaji, tathmini, usimamizi na ukaguzi wa shughuli za sehemu ya Uchumi na Uzalishaji umefanyika katika maeneo ya masoko, machinjio, mashambani, fukwe na vyama vya ushirika
14		Kufanya usimamizi na ufatiliaji wa hali ya chakula katika mkoa	1,900,000	0	0	Ufatiliaji wa hali ya upatikanaji wa mazao ya chakula umefanyika kwa Halmashauri zaji la Dar es salaam.
15		Kuwezesha wataalam wa nne kutoka sekta ya uchumi na uzalishaji kuhudhuria mafunzo mbalimbali	1,950,000	0	0	watumishi 3 wa Ofisi ya Mkuu wa Mkoa wa Dar es salaam wameshahudhuria mafunzo ya kiutaalam
16		Kuwezesha wataalam watatu kutoka sekta ya uchumi na uzalishaji kuhudhuria mafunzo mbalimbali nje ya nchi	11,186,000	15,000,000	15,000,000	Mtaalam 1 wa Mkoa wa Dar es salaam amepata mafunzo kutoka sekta ya uchumi na uzalishaji nchini Rwanda na Korea Kusini.
17		Kulipa stahili za Mkuu wa Sehemu	13,080,000	5,670,000	5,670,000	Stahili za Mkuu wa Idara zimelipwa

NA.	MKOA	Kazi Zilizopangwa	Fedha zilizoidhinishwa (Shs)	Fedha iliyotolewa (Shs)	Fedha iliyotumika (Shs)	Hali ya Utekelezaji
18		Kuweka mazingira wezeshi kwa wataalam katika sehemu ya Uchumi na Uzalishaji	26,498,000	26,520,000	26,520,000	Vifaa vya ofisi na posho baada ya masaa ya kazi zimelipwa kwa watumishi 7 wa Mkoa wa Dar es salaam ili kufanya Mazingira wezeshi kwa wataalam katika sehemu ya Uchumi na Uzalishaji.
19		Kuandaa bajeti na mpango kazi wa mwaka wa fedha 2022-2023 kwa sehemu ya Uchumi na Uzalishaji	650,000	0	0	Bajeti na mpango kazi wa mwaka wa fedha 2022-2023 kwa sehemu ya Uchumi na Uzalishaji vimeandaliwa
20		Kuratibu shughuli za utunzaji na uhifadhi wa Mazingira	1,520,000	2,600,000	2,600,000	Shughuli za uratibu utunzaji na uhifadhi wa Mazingira zimefanyika katika Mkoa wa Dar es salaam
21		Kuratibu siku ya upandaji miti kimkoa	650,000	2,320,000	2,320,000	Siku ya upandaji miti kimkoa imeratibiwa na miti imepandwa katika maeneo mbalimbali ndani ya Halmashauri zote za Mkoa wa Dar es Salaam
22		Kuratibu maadhimisho ya siku ya mazingira Duniani	330,000	4,600,000	4,600,000	Maandalizi ya Maadhimisho ya siku ya mazingira Duniani yanaendelea kwa mkoa wa Dar es salaam
23		Kuratibu sherehe za maonesho ya wakulima na wafugaji 88 kanda ya Mashariki	1,710,000	3,120,000	3,120,000	Uratibu wa sherehe za maonesho ya wakulima na wafugaji Nane nane kanda ya Mashariki umefanyika ipasavyo sambamba na tathimini ya maonesho hayo imeshafanyika.

NA.	MKOA	Kazi Zilizopangwa	Fedha zilizoidhinishwa (Shs)	Fedha iliyotolewa (Shs)	Fedha iliyotumika (Shs)	Hali ya Utekelezaji
24		Kuratibu siku ya chakula duniani kimkoa	1,720,000	2,000,000	2,000,000	Siku ya chakula duniani imeratiwa kimkoa ambapo maonesho mbalimbambali ya bidhaa za kilimo na mnyororo wa thamani vimeoneshwa
25		Kuratibu na kuwezesha sekta zisizo rasmi	900,000	2,910,000	2,910,000	Uwezeshaji na uratibu wa sekta zisizo rasmi umefanyika.
26		Kuratibu na kukuza shughuli za uwezeshaji	1,500,000	2,200,000	2,200,000	Uratibu na ukuzaji wa shughuli za uwezeshaji umefanyika kimkoa
27		Kuratibu shughuli za ukuzaji thamani kwa mazao ya Kilimo, Mifugo, Uvuvi na Misititu	1,950,000	975,000	975,000	Shughuli za ukuzaji thamani kwa mazao ya Kilimo, Mifugo, Uvuvi na Misititu zimefanyika kwa Mkoa wa Dar es salaam
28		Kuratibu mikutano miwili ya mkoa ya mabaraza ya biashara	4,780,000	2,540,000	2,540,000	Kuratibu mikutano miwili ya mkoa ya mabaraza ya biashara
29	Geita	Kuratibu doria na udhibiti wa uvuvi haramu katika Halmashauri za Mkoa wa Geita ifikapo 2023	8,000,000	13,660,000	13,660,000	Uratibuwa doria na udhibiti wa uvuvi haramu umefanyika katika Halmashauri 2 za Chato na Geita DC katika Mkoa wa Geita
30	Iringa	Kuwezesha manunuzi na matengenezo ya vifaa vya ofisi katika sehemu ya uchumi	6,748,450	0	0	Hajiatekelezwa
31		Kuwezesha mazingira wezeshi kwa wataalam wa sehemu ya uchumi ikiwa ni pamoja na kuzingatia stahiki zao	28,730,000	3,337,000	3,337,000	Kuwezesha manunuzi na matengenezo ya vifaa vya ofisi ya Mkoa wa Iringa katika sehemu ya uchumi na Uzalishaji
32		Kuwezesha matengenezo na manunuzi ya vipuli vya magari katika sehemu ya Uchumi	7,142,708	0	0	Hajiatekelezwa

NA.	MKOA	Kazi Zilizopangwa	Fedha zilizoidhinishwa (Shs)	Fedha iliyotolewa (Shs)	Fedha iliyotumika (Shs)	Hali ya Utekelezaji
33		Kufanya vikao vya wadau katika sekta ya kilimo, mifugo, uvuvi na ushirika	2,150,000	0	0	Hajatekelezwa
34		Kuratibu uboreshwaji wa koosafu katika Halmashauri	4,042,400	0	0	Hajatekelezwa
35		Kuratibu uanzishwaji wa mabwawa ya samaki katika Halmashauri	5,989,600	0	0	Hajatekelezwa
36		Kushiriki vikao vya mwaka vya Kisekta katika sehemu ya Uchumi	1,000,000	0	0	Hajatekelezwa
37		Kuratibu ujenzi na ukarabati wa machinjio na majosho	3,362,400	2,200,000	2,200,000	Kuratibu ujenzi na ukarabati wa machinjio na majosho katika Halmashauri za Kilolo, mufindi na Iringa DC
38	Kagera	Kuratibu vikao vya Kikanda na vya Kisekta ifikapo Juni, 2023	10,960,000	0	0	Hajatekelezwa
39		Kuratibu Kikao cha Wadau wa sekta ifikapo Juni, 2023	4,030,000	0	0	Hajatekelezwa
40		Kuratibu na kusimamia shughuli za sekta ya Kilimo kila robo mwaka ili kuimarisha uzalishaji wa mazao ya mizizi na nafaka katika Mkoa ifikapo Juni, 2023.	45,466,000	4,975,000	4,975,000	Uhamasishaji wa mazao ya mizizi na nafaka umefanyika katika Halmashauri zote za Mkoa Kagera
41		Kuratibu uzalishaji wa mazao manne ya Biashara -Kahawa, Chai, Pamba na Tumbaku ifikapo Juni, 2023	7,800,000	0	0	Hajatekelezwa
42		Kuratibu maonesho ya nanenane katika ngazi ya Kitaifa na Kanda ifikapo Juni, 2023	18,000,000	0	0	Hajatekelezwa
43		Kuratibu Kikao kimoja cha wadau wa Uvuvi katika Mkoa ifikapo Juni, 2023	9,900,000	0	0	Hajatekelezwa

NA.	MKOA	Kazi Zilizopangwa	Fedha zilizoidhinishwa (Shs)	Fedha iliyotolewa (Shs)	Fedha iliyotumika (Shs)	Hali ya Utekelezaji
44		Kuratibu, kufuatilia utekelezaji wa mipangi mikakati ya uwekezaji katika Viwanda ifikapo Juni, 2023	9,400,000	0	0	Hajiatekelezwa
45		kuratibu kamaeni ya upandaji miti, utalii na ufugaji nyuki katika Mkoa ifikapo Juni,2023	8,160,000	0	0	Hajiatekelezwa
46	Kagera	Kuratibu shughuli za Mazingira na Usafi katika Halmashauri 8 ifikapo Juni, 2023	3,400,000	0	0	Hajiatekelezwa
47	Katavi	Kuwezesha uandaaji wa Mipango ya Maendeleo ya Kilimo ya Wilaya 5 (DADPs) ifikapo Juni, 2023	1,322,500	330,625	330,625	
48		Kuandaa Mkutano mmoja wa Wadau wa Sekta ya Kilimo wa Mkoa ifikapo Juni, 2023	3,740,000	935,000	935,000	
49		Kuandaa Mikutano 2 ya Wadau wa pembejeo wa Mkoa ifikapo Juni, 2023	1,480,000	370,000	370,000	
50		Kufanya ufuatiliaji na tathmini 4 za pamoja katika shughuli za sekta ya Kilimo katika Halmashauri 5 ifikapo Juni, 2023.	732,500	183,125	183,125	
51		Kuratibu maadhimisho ya siku ya kichaa cha mbwa na siku ya kuku (World Rabies and Kuku Day) katika Halmashauri 5 ifikapo Juni,2023	1,990,000	497,500	497,500	
52		Kufuatilia hali ya uhakika wa chakula na kuhamasisha matumizi ya teknolojia bora za kuhifadhi mazao baada ya kuvuna katika Halmashauri 5 ifikapo Juni, 2023.	1,500,000	375,000	375,000	

NA.	MKOA	Kazi Zilizopangwa	Fedha zilizoidhinishwa (Shs)	Fedha iliyotolewa (Shs)	Fedha iliyotumika (Shs)	Hali ya Utekelezaji
53		Kuratibu Halmashauri 5 katika kuendeleza mazao ya kimkakati (pamba, tumbaku, kahawa, korosho, alizeti) ifikapo Juni, 2023	3,250,000	812,500	812,500	Uhamasishaji wa Kilimo hai na ufuatiliwa wa uhibitaji wa magonjwa ya mimea na mlipuko wa visumbufu vya mazao. Jumla ya ekari zipatazo 25,000 zimeadhiriwa na viuvijeshi vamizi
54		Kufanya ufuatiliwa wa matumizi ya miundombinu ya kilimo katika Halmashauri 5 ifikapo Juni, 2023.	1,500,000	375,000	375,000	Ufuatiliwa wa matumizi ya miundombinu ya Kilimo kwenye Halmashauri (5)
55		Kufanya ufuatiliwa wa matumizi bora na endelevu ya miundombinu ya uzalishaji na masoko ya mifugo katika Halmashauri 5 ifikapo Juni, 2023.	1,695,000	423,750	423,750	Ufuatiliwa wa mwenendo wa ununuzi wa mazao katika vyama vya ushrika vya msingi
56		Kuratibu na kuwezesha siku ya maonesho ya masoko ya bidhaa za kilimo Mkoani ifikapo Juni, 2023.	8,920,000	2,230,000	2,230,000	ufuatiliwa wa matumizi bora na endelevu ya miundombinu ya uzalishaji na masoko ya mifugo (bwawa 1, majosho 18 umefanyika)
57		Kuratibu na kufuatilia ukaguzi wa masoko ya samaki na mabwawa ya kufugia samaki katika Halmashauri 5 ifikapo Juni, 2023	1,500,000	375,000	375,000	Kuratibu na kuwezesha siku ya masoko ya bidhaa za kilimo Mkoani
58		Kufanya Doria za uhibitaji wa uvuvi haramu wa samaki katika Halmashauri 3 ifikapo Juni, 2023	2,000,000	500,000	500,000	Uratibu na ukaguzi wa masoko ya samaki na mabwawa ya samaki katika halmashauri (5)
59	Kigoma	Kuwezesha uandaaji wa taarifa za kila mwezi, robo mwaka, nusu mwaka na mwaka mzima ifikapo Juni 2023	4,220,000	2,350,000	2,350,000	Taarifa za kila robo za Maendeleo ya Kilimo, Mifugo na uvuvi kwa Mkoa wa Kigoma zimeandaliwa na kuwasilishwa kwa wadau

NA.	MKOA	Kazi Zilizopangwa	Fedha zilizoidhinishwa (Shs)	Fedha iliyotolewa (Shs)	Fedha iliyotumika (Shs)	Hali ya Utekelezaji
60		Kufanya ufuatiliaji na tathimini ya kwa utekelezaji wa kazi zinazofanywa na Halmashauri 8 kila baada ya robo mwaka ifikapo Juni 2023	11,869,000	2,420,000	2,420,000	Ufuatiliaji na tathimini ya miradi na maendeleo ya kilimo, mifugo na uvuvi imefanyika mara moja kwa robo ya kwanza kwa Halmashauri nane. Ushauri wa kitaalamu umetolewa kwa miradi husika
61		Kufanya ufuatiliaji na tathimini kwa miradi inayotekelezwa na wadau mbalimbali wa maendeleo kwenye sekta ya kilimo ifikapo Juni 2023	45,000,000	0	0	Hajiatekelezwa
62		Kuwezesha ununuzi wa vitendea kazi ifikapo Juni 2023	5,453,500	2,200,000	2,200,000	Ununuzi wa Laptop moja (1) kwa ajili ya shughuli za mambo ya kilimo
63		Kuratibu njia endelevu za kuongeza tija katika sekta ya kilimo, misitu, wanyamapori, mazingira, uvuvi, mifugo, biashara na ushirika katika halmashauri 8 ifikapo Juni 2023	19,350,000	0	0	Hajiatekelezwa
64		Kuwezesha watumishi kushiriki vikao vya kisoroti vilivyoandaliwa na wizara na vikao vingine muhimu ifikapo Juni 2023	11,520,000	900,000	900,000	Mhandisi wa kilimo ameshiriki kikao cha Kuandaa taarifa ya ASDP kilichoandaliwa na TAMISEMI
65		Kuwezesha watumishi kushiriki katika mikutano, semina, na makongamano ya kitaaluma ifikapo Juni 2023	21,100,000	0	0	Hajiatekelezwa
66		Kuwezesha kufanyika kwa shughuli za kila siku za kisoroti na kuimalisha hali ya utendaji kazi ifikapo Juni 2023	33,730,000	11,340,000	11,340,000	Kuwezesha kufanyika kwa shughuli za kila siku za kisoroti na kuimalisha hali ya utendaji kazi kwa Mkoa wa

NA.	MKOA	Kazi Zilizopangwa	Fedha zilizoidhinishwa (Shs)	Fedha iliyotolewa (Shs)	Fedha iliyotumika (Shs)	Hali ya Utekelezaji
						Kigoma.
67	Kilimanjaro	Kukutanisha wadau wa sekta ya kilimo, mifugo na uvuvi katika jukwaa ka kilimo la mkoa	610,000	0	0	Hajiatekelezwa
68		Kufuatilia utambuzi, usajili na ufuatiliaji wa mifugo kwa njia ya kielektroniki	860,000	0	0	Hajiatekelezwa
69	Lindi	Kufanya tathmini na ufuatiliaji wa shughuli za kilimo na kutoa ushauri wa kitalaamu katika Halmashauri 6 ifikapo Juni, 2023	6,050,000	0	0	Hajiatekelezwa
70		Kufanya tathmini na ufuatiliaji wa miradi ya umwagiliaji na kutoa ushauri wa kitalaamu katika Halmashauri 6 ifikapo Juni, 2023	6,050,000	0	0	Hajiatekelezwa
71		Kufanya tathmini na ufuatiliaji wa shughuli za ushirika na kutoa ushauri wa kitalaamu katika Halmashauri 6 ifikapo Juni, 2023	6,050,000	0	0	Hajiatekelezwa
72		Kufanya tathmini na ufuatiliaji wa shughuli za mifugo na kutoa ushauri wa kitalaamu katika Halmashauri 6 ifikapo Juni, 2023	6,050,000	0	0	Hajiatekelezwa
73		Kufanya tathmini na ufuatiliaji wa shughuli za uvuvi na kutoa ushauri wa kitalaamu katika Halmashauri 6 ifikapo Juni, 2023	6,050,000	0	0	Hajiatekelezwa
74		Kuwezesha matengenezo ya gari la idara ya kilimo na ushirika ifikapo Juni, 2023	9,000,000	0	0	Hajiatekelezwa
75		Kuratibu maonesho ya nanenane mwaka 2022 katika viwanja vya Ngongo ifikapo june,	5,650,500	0	0	Hajiatekelezwa

NA.	MKOA	Kazi Zilizopangwa	Fedha zilizoidhinishwa (Shs)	Fedha iliyotolewa (Shs)	Fedha iliyotumika (Shs)	Hali ya Utekelezaji
		2023				
76		Kuratibu na kuandaa kikao cha wadau wa kilimo na ushirika ifikapo Juni, 2023	3,450,000	0	0	Hajiatekelezwa
77		Kuandaa kikao cha robo mwaka cha wataalamu wa kilimo ifikapo Juni, 2023	1,160,000	0	0	Hajiatekelezwa
78		Kuhudhuria kikao cha wataalamu wa kilimo ifikapo Juni, 2023	1,400,000	0	0	Hajiatekelezwa
79		Kuratibu na kuandaa kikao cha wataalamu wa uvuvi ifikapo Juni, 2023	1,160,000	0	0	Hajiatekelezwa
80		Kuhudhuria kikao cha wataalamu wa uvuvi ifikapo Juni, 2023	2,200,000	0	0	Hajiatekelezwa
81		Kuratibu na kuandaa kikao cha wadau wa uvuvi ifikapo Juni, 2023	2,450,000	1,160,000	1,160,000	Kuratibu na kuandaa kikao cha wadau wa uvuvi kwa Halmashauri za Lindi
82		Kuratibu na kuandaa kikao cha robo mwaka cha wataalamu wa mifugo ifikapo Juni, 2023	1,160,000	0	0	Hajiatekelezwa
83		Kuhudhuria kikao cha wataalamu wa mifugo ifikapo Juni, 2023	1,200,000	0	0	Hajiatekelezwa
84		Kuratibu na kuandaa kikao cha robo mwaka cha wataalamu wa ushirika ifikapo Juni, 2023	760,000	0	0	Hajiatekelezwa
85		Kuratibu na kuandaa kikao cha tathmini ya za la korosho na maandalizi ya msimu wa zao la ufuta ifikapo Juni, 2023	2,100,000	3,440,000	3,440,000	Kuandaa na kuendesha kikao cha tathmini ya zao la ufuta na maandalizi ya msimu wa korosho Mkoa wa Lindi

NA.	MKOA	Kazi Zilizopangwa	Fedha zilizoidhinishwa (Shs)	Fedha iliyotolewa (Shs)	Fedha iliyotumika (Shs)	Hali ya Utekelezaji
86		Kuratibu na kuandaa kikao cha tathmini ya za la ufuta na maandalizi ya msimu wa zao la korosho ifikapo Juni, 2023	2,100,000	0	0	Hajiatekelezwa
87	Manyara	Kueneza na kutangaza vivutio vya kitalii katika mkoa, kushauri jinsi ya kuepuka migogoro baina ya binadamu na wanyamapori katika Serikali za Mitaa saba za Mkoa Manyara ifikapo Juni 2023.	5,100,000	240,000	240,000	Ufuatiliaji wa shughuli za uvuvi na udhibiti wa uvuvi haramu umefanyika katika Bwawa la Gidawash - Simanjiro na Tlawi - Mbulu.
88	Manyara	Kuendesha mikutano mitatu ya kitaalamu katika kilimo, mifugo uvuvi, misitu, wanyamapori na biashara ifikapo Juni 2023	5,300,000	980,000	980,000	Kufanya tathmini ya rasilimali za misitu katika msitu wa Gidabwanja - Hanang na kufuatilia mkakati wa upandaji miti. Aidha, zoezi la Utoaji elimu ya uhifadhi kwa kushirikiana na wadau limefanyika katika Halmashauri 5 za Kiteto, Babati DC, Babati TC, Mbulu TC na Hanang. Kutoa elimu ya ufugaji endelevu ya ufugaji wa nyuki.
89	Manyara	Kuendesha mikutano minne ya PPP (miwili ya Baraza la Bishara, MAI na Uwezeshaji wa Wanawake Kiuchumi) ifikapo Juni 2023.	27,470,000	0	0	Hajiatekelezwa
90	Manyara	Kuwezesha kulipa staili za kisheria za Mkuu wa Idara, likizo na matibabu ya watumishi wa idara ya Uchumi na Uzalishaji ifikapo Juni 2023.	23,338,000	9,140,000	9,140,000	Kuwezeshana kulipa staili za kisheria za Mkuu wa Idara kwa miezi mitatu na ununuzi wa Laptop 1 kwa ajili ya Idara ya uchumi na uzalishaji Mkoani Manyara

NA.	MKOA	Kazi Zilizopangwa	Fedha zilizoidhinishwa (Shs)	Fedha iliyotolewa (Shs)	Fedha iliyotumika (Shs)	Hali ya Utekelezaji
91	Manyara	Kufanya tahminini ya uhakika wa chakula na mazingira dhiki, usimamizi wa kupunguza upotevu wa mazao baada ya mavuno na kufuatilia Mfumo wa Takwimu za Kilimo (ARDS) katika Serikali za Mitaa saba za Mkoa Manyara ifikapo Juni 2022.	7,840,000	0	0	Hajatekelezwa
92	Mara	Kusimamia na kufuatilia utekelezaji wa shughuli za sekta ya Kilimo katika Halmashauri 9 ifikapo Juni, 2023	9,200,000	0	0	Hajatekelezwa
93		Kushiriki Vikao vya ngazi ya Wizara na vya Wadau wengine wa Kilimo ifikapo Juni, 2023	2,000,000	0	0	Hajatekelezwa
94		Kuwezesha maonesho ya Nanenane ngazi ya Kanda -Bariadi ifikapo Juni, 2023	20,800,000	0	0	Hajatekelezwa
95		Kufuatilia utekelezaji wa shughuli z Mifugo na uvuvi katika Halmashauri 9 ifikapo Juni, 2023	9,100,000	0	0	Hajatekelezwa
96		Kushiriki Vikao vya ngazi ya Wizara na vya Wadau wengine wa Mifugo na Uvuvi ifikapo Juni, 2023	1,200,000	0	0	Hajatekelezwa
97	Mbeya	Kuratibu na kufanya usimamizi shirikishi wa Programu za Maendeleo ya Kilimo	34,910,000	10,120,000	10,120,000	Kufuatilia utekelezaji wa shughuli za miradi ya maendeleo ya kilimo kwenye halmashauri saba (7) za Mkoa wa Mbeya.
98		Kuratibu maandalizi ya Ushiriki wa Mkoa kwenye maonesho ya Nane Nane 2022	1,875,000	0	0	Hajatekelezwa

NA.	MKOA	Kazi Zilizopangwa	Fedha zilizoidhinishwa (Shs)	Fedha iliyotolewa (Shs)	Fedha iliyotumika (Shs)	Hali ya Utekelezaji
99		Kuratibu na kufuatilia udhibiti wa magonjwa ya Mifugo	8,000,000	1,260,000	1,260,000	Kufanya ukaguzi na tathmini ya zoezi la utambuzi wa Mifugo kwa ajili ya hereni baada ya kusitishwa kwa muda na Mh Waziri Mkuuu
100		Kuratibu ukaguzi wa bucha, utoaji leseni, masoko na stoo za uhifadhi wa samaki	3,800,000	3,290,000	3,290,000	Kufuatilia utekelezaji wa shughuli za miradi ya uvuvi kwenye halmashauri saba (7) za Mkoa wa Mbeya
101	Morogoro	Kuwezesha kulipa staili za kisheria za Mkuu wa Idara na watumishi wa idara ya Uchumi na Uzalishaji ifikapo Juni 2025.	22,550,000	11,275,000	11,275,000	Malipo ya Stahili za Mkuu wa Sehemu (Umeme, nyumba, simu) yamefanyika.
102		Kuratibu ushiriki katika Mikutano ya wadau wa Sekta ya Kilimo ifikapo 2025	32,800,000	16,400,000	16,400,000	Mikutano ya wadau 5 imefanyika. Mikutano wa wadau wa mkonge jijini Tanga na mkutano wa wadau wa Mifugo jijini Dodoma pamoja na kikao cha wataalam wa Kilimo TSAE Dodoma, Maonyesho ya utalii ya karibu kusini Iringa, Kongamano la kisayansi la madaktari wa mifugo Dodoma, Kikao cha mwaka cha wataalam wa mazingira, Dodoma.
103		Kufanya ufuatiliaji kwenye skimu za umwagiliaji katika Halmashauri 8 za Mkoa wa Morogoro ifikapo Juni 2025.	10,000,000	4,500,000	4,500,000	Ufuatiliaji umefanyika katika skimu 3 za Idete (Mlimba), Lukenge (Mvomero) na Rudewa (Kilosa). Skimu ya Lukenge mfereji mkuu mita 1200 zimejengwa kati ya 2750. Kazi katika skimu zingine iko hatua ya awali ya kusafisha maeneo.

NA.	MKOA	Kazi Zilizopangwa	Fedha zilizoidhinishwa (Shs)	Fedha iliyotolewa (Shs)	Fedha iliyotumika (Shs)	Hali ya Utekelezaji
104		Kufanya ufuatiliaji wa maeneo yanayohifadhiwa (misitu na maeneo oevu kwenye bonde la Kilombero).	20,000,000	10,000,000	10,000,000	Ufuatiliaji umefanyika katika misitu ya hifadhi Mkingu Kijiji cha Pemba, vijiji vya Kabati, Kanga, Mlali na Msongozi Wilayani Mvomero. Tathmini ya uharibifu wa vyanzo vya maji katika Milima ya Uluguru imefanyika ili kuunda mkakati wa kuondoa wananchi kwenye milima hiyo ikiwa ni vyanzo vya maji.
105		Kufanya ufuatiliaji wa uzingatiaji wa kanuni bora za kilimo (matumizi bora ya pembejeo, udhibiti wa magonjwa ya mimea) na ufugaji bora, udhibiti wa uvuvi haramu katika Halmashauri 9 kufikia Juni 2025.	62,500,000	31,250,000	31,250,000	Ugawaji wa dawa za kuogesa mifugo katika Halmashauri 8 umefanyika, ukaguzi wa minada na ujenzi wa majosho Mvomero (Kaole, Mlumbiro, Mkongeni, Wami Sokoine) Kilosa (Rudewa)
106		Kufuatilia uhifadhi wa wanyama pori na kutoa elimu ya udhibiti wa uvamizi wa wanyama pori hususan tembo katika mashamba ya wakulima	12,500,000	6,250,000	6,250,000	Uondoaji wa mifugo katika pori tengefu la Kilombero umefanyika katika vijiji vya Lupunga na Ngombo na kitalu cha uwindaji cha Kilombero.
107	Mtwara	Kufanya ziara za ufuatiliaji wa maaandalizi ya kilimo katika Halmashauri zote 9	5,000,000	1,250,000	1,250,000	Hajatekelezwa
108		Katibu mafunzo ya matumizi sahihi ya viuatilifu vya zao la korosho kwa maafisa kilimo 300	3,000,000	750,000	750,000	Hajatekelezwa

NA.	MKOA	Kazi Zilizopangwa	Fedha zilizoidhinishwa (Shs)	Fedha iliyotolewa (Shs)	Fedha iliyotumika (Shs)	Hali ya Utekelezaji
109		1. Kuchangia ada ya ushiriki wa Nanenane kila mwaka ifikapo Juni 2023	3,000,000	750,000	750,000	Hajiatekelezwa
110		2. Kuwezesha waratibu na viongozi ya mkoa kuhudhuria mikutano ya uratibu wa sherehe za Nanenane kwenye viwanja vya ngongo Lindi	9,480,000	2,370,000	2,370,000	Hajiatekelezwa
111		3. Kuratibu usimamizi wa kila robo mwaka wa shughuli za Mifugo katika Halmashauri za mkoa wa mtwara ifikapo Juni 2023	1,000,000	250,000	250,000	Hajiatekelezwa
112	Mwanza	Kuitisha/kufanya vikao viwili vya Baraza la Mkoa la Biashra kufikia Juni, 2023	2,096,000	0	0	Hajiatekelezwa
113		Kuwezesha upatikanaji (katika ofisi) wa vifaa na vitendea kazi vya kutosha/kufaa vya ofisi na huduma zingine kufikia Juni, 2013	7,058,400	1,000,000	1,000,000	Ununuzi wa Shajala, (Karatasi, wino)
114		Kuwezesha/kujenga mazingira mazuri ya/kwa kufanyika kazi kufikia Juni, 2013	50,384,000	7,000,000	7,000,000	Matengenezo ya Gari (General service) na ununuzi wa mafuta (Diesel) wataalamu 10 wamewezeshwa kupata malipo ya ziada (Extra Duty)
115	Njombe	Kuwezesha ufuatiliaji wa magonjwa ya mifugo katika ngazi ya Halmashauri ifikapo Juni 2023	1,876,000	0	0	Hajiatekelezwa
116		Kufanya ufuatiliaji wa viuatilifu na sumu zingine kwenye vyakula vya mifugo	1,528,000	0	0	Hajiatekelezwa
117		Kufanya mkutano wa wadau wa mifugo na Uvuvi katika Mkoa	4,000,000	0	0	Hajiatekelezwa

NA.	MKOA	Kazi Zilizopangwa	Fedha zilizoidhinishwa (Shs)	Fedha iliyotolewa (Shs)	Fedha iliyotumika (Shs)	Hali ya Utekelezaji
118		Kuwezesha wataalamu wa Mifugo na Uvuvi kuhudhuria vikao vya kitaalam	2,400,000	0	0	Hajiatekelezwa
119		Kufanya Mkutano wa wadau parachichi katika Mkoa	4,000,000	0	0	Hajiatekelezwa
120		Kufanya kikao kimoja cha wataalam wa kilimo	2,415,000	0	0	Hajiatekelezwa
121		Kufanya ufuatiliaji wa maendeleo ya mazao mashambani katika Halmashauri 6	2,780,000	0	0	Hajiatekelezwa
122		Kufanya ufuatiliaji na usimimizi wa miradi ya sekta ya kilimo katika Halmashauri 6	2,380,000	0	0	Hajiatekelezwa
123		Kushiriki maadalizi ya maonesho ya Nanenane katika ngazi ya kanda	9,502,000	0	0	Hajiatekelezwa
124	Pwani	Kuratibu na kuhamasisha uendelezaji wa Mashamba Darasa ya Mifugo katika Halmashauri 9 ifikapo Juni 2023	1,336,800	465,000	465,000	Uratibu na kuhamasisha uendelezaji wa Mashamba Darasa.... ya Mifugo katika Halmashauri Halmashauri 3 za Kibaha, Mkuranga, na Kibiti
125		Kuwezesha ukusanyaji wa taarifa za kilimo, kuzichakata na kuzisambaza katika Halmashauri 9 ifikapo Juni 2023	1,520,000	960,000	960,000	Kuwezesha ukusanyaji wa taarifa za kilimo, kuzichakata na kuzisambaza katika Halmashauri 9
126		Kuwezesha watumishi 11 katika Sehemu ya Uchumi na Uzalishaji kuhudhuria siku ya ukimwi duniani ifikapo Juni 2023	1,282,000	0	0	Hajiatekelezwa
127		Kufanya mkutano mmoja (1) wa kitaalam kati ya watafiti na maafisa ugani kutoka katika Halmashauri 9 ifikapo Juni 2023	4,560,000	0	0	Hajiatekelezwa

NA.	MKOA	Kazi Zilizopangwa	Fedha zilizoidhinishwa (Shs)	Fedha iliyotolewa (Shs)	Fedha iliyotumika (Shs)	Hali ya Utekelezaji
128		Kuratibu upatikanaji wa pembejeo za kilimo katika Halmashauri 9 ifikapo Juni 2023	2,390,000	0	0	Hajiatekelezwa
129		Kuratibu masuala ya Usalama wa chakula katika Halmashauri 9 ifikapo Juni 2023	3,045,000	2,600,000	2,600,000	Kuratibu masuala ya Usalama wa chakula katika Halmashauri ya Mkuranga Mkoani Pwani
130		Kuratibu maonyesho ya Nanenane katika Halmashauri 9 ifikapo Juni 2023	4,680,800	0	0	Hajiatekelezwa
131		Kuratibu ufuatiliaji wa magonjwa ya mifugo katika Halmashauri 9 ifikapo Juni 2023	1,638,000	1,280,000	1,280,000	Kuratibu ufuatiliaji wa magonjwa ya mifugo katika Halmashauri Chalize, Rufiji na Kibiti Mkoani Pwani
132		Kuratibu matumizi ya teknolojia katika Vyama vya Ushirika katika Halmashauri 9 ifikapo Juni 2023	3,300,000	3,240,000	3,240,000	Kuratibu mafunzo ya Mfumo wa Usimamizi wa Vyama vya Ushirika (MUVU) katika Halmashauri za Mkuranga, Bagamoyo na Chalinze Mkoani Pwani
133		Kuratibu kaguzi kwenye Vyama vya Ushirika ifikapo Juni 2023	3,300,000	1,346,000	1,346,000	Kuratibu kaguzi kwenye Vyama vya Ushirika Halmashauri za Mkoa wa Pwani
134		Kuratibu utekelezaji wa maendeleo ya miradi ya kilimo na shughuli za umwagiliaji katika Halmashauri 9 ifikapo Juni 2023	3,510,000	840,000	840,000	Uratibu wa utekelezaji wa maendeleo ya miradi ya kilimo na shughuli za umwagiliaji umefanyika katika Halmashauri 3 za Chalinze, Bagamoyo na Rufiji

NA.	MKOA	Kazi Zilizopangwa	Fedha zilizoidhinishwa (Shs)	Fedha iliyotolewa (Shs)	Fedha iliyotumika (Shs)	Hali ya Utekelezaji
135		Kuratibu na kusimamia shughuli za Ugani kupitia uanzishwaji na uendelezaji wa Mashamba Darasa ya Kilimo ifikapo Juni, 2023	2,780,000	960,000	960,000	Uratibu na usimamia shughuli za Ugani kupitia uanzishwaji na uendelezaji wa Mashamba Darasa ya Kilimo umefanyika katika Halmashauri zote za Mkoa wa Pwani
136		Kuratibu na kuhamasisha uendelezaji wa nyanda za malisho na utengenezaji wa chakula cha Mifugo katika Halmashauri 9 ifikapo Juni 2023	6,780,000	2,306,000	2,306,000	Kuratibu na uhamasishaji wa utekelezaji wa Mpango wa Ranchi ndogo katika Halmashauri za Rufiji, Kibiti na Mkuranga Mkoani Pwani
137		Kuratibu uzalishaji wa Mwani katika Halmashauri 4 ifikapo Juni 2023	2,780,000	1,040,000	1,040,000	kufuatilia utekelezaji wa zoezi la uhamasishaji wa uzalishaji wa viumbe maji katika Halmashauri za Bagamoyo na Chalinze.
138		Kuratibu doria ya uvuvi haramu katika Halmashauri 9 ifikapo Juni 2023.	1,390,000	0	0	Hajiatekelezwa
139		Kuratibu ununuzi wa Korosho na Ufuta katika Halmashauri 9 ifikapo Juni 2023	3,520,000	0	0	Hajiatekelezwa
140		Kuratibu uhamasishaji wa uongezaji wa thamani na masoko ya mazao ya mifugo katika Halmashauri 9 ifikapo Juni 2023	2,312,000	0	0	Hajiatekelezwa
141	Rukwa	Kuratibu ukaguzi wa vyama vya ushirika katika Mkoa	1,280,000	0	0	Hajiatekelezwa

NA.	MKOA	Kazi Zilizopangwa	Fedha zilizoidhinishwa (Shs)	Fedha iliyotolewa (Shs)	Fedha iliyotumika (Shs)	Hali ya Utekelezaji
142		Kufuatilia upatikanaji wa chakula katika mkoa	1,288,000	2,478,000	2,478,000	Kufuatilia upatikanaji wa chakula katika mkoa wa Rukwa
143		Kuratibu na kushiriki katika maonesho ya Sekta za kilimo ya Nanenane.	14,240,000	7,120,000	7,120,000	Jumla ya viongozi 4 na Maafisa 4 wa Mkoa na Wilaya walihudhuria katika maadhimisho ya maonesho ya Nanenane Kitaifa yaliyofanyika katika Jiji la Mbeya
144		Kuratibu uanzishaji wa BMU katika Mkoa	1,320,000	0	0	Hajiatekelezwa
145		Kuwezesha wataalam kuhudhuria na kushiriki mikutano, warsha, kongamano semina za kitaalam	16,160,000	7,972,000	7,972,000	Maafisa wa Halmashauri za Mkoa wa Rukwa walishiriki katika mikutano mbalimbali ya kissekta
146		Kuratibu na kufuatilia ujenzi na ukarabati wa miradi/skimu za umwagiliaji katika mkoa.	1,560,000	0	0	Hajiatekelezwa
147		Kuratibu na kufuatilia upatikanaji na matumizi ya pembejeo katika mkoa.	840,000	1,530,000	1,530,000	kufuatilia zoezi la usajili wakulima katika mfumo wa kielektroniki
148	Ruvuma	Kufanya ukaguzi wa vituo vya tiba za mifugo, mabucha, machinjio, vituo vya kukusanyia maziwa na vyakula vya mifugo ifikapo Juni 2023	3,180,000	0	0	Hajiatekelezwa
149		Kuratibu na kushiriki mikutano ya kiwizara na kiutawala kwa wakati pamoja na mikutano ya Wataalam wa Sekta ya Kilimo, Mikutano ya Bodi/Mamlaka za mazao ya Kipaumbele na Mikutano ya Nanenane ifikapo Juni 2023	31,792,000	0	0	Hajiatekelezwa

NA.	MKOA	Kazi Zilizopangwa	Fedha zilizoidhinishwa (Shs)	Fedha iliyotolewa (Shs)	Fedha iliyotumika (Shs)	Hali ya Utekelezaji
150		Usimamizi na uenezi wa takwimu zilizokusanywa za Uchumi na Uzalishaji (Kilimo Mifugo na Uvuvi) ifikapo Juni 2023	20,725,800	1,280,000	1,280,000	(1). Kufuatilia zoezi la usajili wakulima; Kimkoa usajili wa wakulima wanufaika wa ruzuku ya mbolea ni wakulima 225,623 kwenye vitabu na kwenye mfumo wakulima 115,531. (2). usimamizi wa Mfumo wa stakabadhi za ghala hadi mwezi Septemba 2022, ufuta ziliuzwa kilo 7,970,177 kwa wastani wa bei sh. 2,848.26 kwa kilo, mbaazi kilo 5431983 uzwa kwa bei ya sh.803 na soya kilo 5119431 kwa bei ya sh.1,166
151		Kushiriki mikutano ya wataalam wa mifugo na wiki ya maziwa (TSAP, TVA, Mikutano ya kuendeleza Nyanda za malisho) ifikapo Juni 2023	1,750,000	766,000	766,000	Ushiriki mikutano ya kiwizara Bodi ya korosho na TVA
152		Kuratibu mikutano ya wadau wa kilimo, mifugo, uvuvi ifikapo Juni 2023	5,000,000	0	0	Hajiatekelezwa
153	Shinyanga	Shajala	350,000	0	0	Hajiatekelezwa
154	Simiyu	Kuwezesha Watumishi 19 wa Seksheni ya Uchumi na Uzalishaji kuhudhuria vikao vya Wizara na Wadau mbalimbali wa Kilimo kufikia Juni 2023	28,850,000	0	0	Hajiatekelezwa
155	Simiyu	Kuweka mazingira bora ya kazi kwa Watumishi 19 wa Seksheni ya Uchumi na Uzalishaji kufikia Juni 2023	23,520,000	50,040,000	50,040,000	Kuweka mazingira bora ya kazi kwa Watumishi 19 wa Seksheni ya Uchumi na Uzalishaji kwa Mkoa wa

NA.	MKOA	Kazi Zilizopangwa	Fedha zilizoidhinishwa (Shs)	Fedha iliyotolewa (Shs)	Fedha iliyotumika (Shs)	Hali ya Utekelezaji
						Simiyu
156	Simiyu	Kuwezesha timu ya Uwezeshaji ya Mkoa kuvutia Wadau mbalimbali kuwekeza Simiyu kufikia Juni, 2023	17,825,000	36,650,000	36,650,000	Kuwezesha timu ya Uwezeshaji ya Mkoa kuvutia Wadau mbalimbali kuwekeza Simiyu
157	Simiyu	Kuratibu na kusimamia shughuli za Sekta ya Uchumi na Uzalishaji (Kilimo, Mifugo, Uvuvi na maliasili kufikia Juni, 2023	33,672,000	56,672,000	56,672,000	Kuratibu na kusimamia shughuli za Sekta ya Uchumi na Uzalishaji (Kilimo, Mifugo, Uvuvi na maliasili Kununua Shajara za Ofisi, Mafuta (diesel na petrol), Posho ya kujikimu kwa Mkoa wa Simiyu
158	Singida	Kujenga uwezo kwa wataalamu wa kilimo na mifugo wa mamlaka za serikali za mitaa juu ya utekelezaji na mfumo wa M-kilimo	4,800,000	0	0	Hajiatekelezwa
159		Ununuzi wa vitendea kazi vya ofisi (Kompyuta mpakato 4, Shajala)	7,000,000	0	0	Hajiatekelezwa
160		Kufanya mapitio ya miongozo ya ufuatiliaji na tathimini kwa miradi mbalimbali	3,500,000	0	0	Hajiatekelezwa
161		Kuratibu upatikanaji na usambazaji wa pembejeo za kilimo na mifugo	45,000,000	0	0	Hajiatekelezwa
162		Kuratibu Jukwaa la Uwezeshaji Wanawake kiuchumi	7,000,000	0	0	Hajiatekelezwa
163	Songwe	Kuratibu mikutano 6 ya wadau kilimo sehemu ya (1. Kahawa ngazi ya Mkoa na Kanda, 2. Pembejeo za kilimo, 3. Mazao ya bustani na 4. wadau wa zao la pareto) na mazingira ifikapo Juni 2023	33,000,000	106,000,000	106,000,000	Mkutano mmoja (1) wa wadau wa kahawa umefanyika.
164		Kusimamia sekta ya ushirika kwa kufanya usajili, ukaguzi, ufuatiliaji na tathimini kwa AMCOS na SACCOS ifikapo Juni 2023	5,208,000	9,388,000	9,388,000	Ukaguzi umefanyika kwa AMCOS 21katika Halmashauri 5 za Mkoa wa Songwe.

NA.	MKOA	Kazi Zilizopangwa	Fedha zilizoidhinishwa (Shs)	Fedha iliyotolewa (Shs)	Fedha iliyotumika (Shs)	Hali ya Utekelezaji
165		Kuwezesha upatikanaji wa stahiki za Watumishi na Mkuu waSehemu ya Uchumi na Uzalishaji ifikapo Juni 2023	15,400,000	19,100,000	19,100,000	Kuwezesha upatikanaji wa stahiki za Watumishi na Mkuu waSehemu ya Uchumi na Uzalishaji Mkoa wa Songwe
166		Kuwezesha upatikanaji wa vitendea kazi vya Ofisi ifikapo Juni 2023	7,600,000	10,488,000	9,678,000	Kuwezesha upatikanaji wa vitendea kazi vya Ofisi ya Mkoa wa Songwe
167		Kuratibu uendelezaji wa Skimu za Umwagiliaji, matumizi ya zana bora na uongezaji thamani wa mazao ya kilimo na usimamizi wa program za mifugo na miundombinuni ifikapo Juni 2023	9,850,600	12,550,600	12,550,600	Kuratibu uendelezaji wa Skimu za Umwagiliaji, matumizi ya zana bora na uongezaji thamani wa mazao ya kilimo na usimamizi wa program za mifugo na miundombinuni
168		kuratibu mafunzo kwa Maafisa ugani juu ya kukabiliana na mlipuko wa magonjwa na visumbufu vya mimea kwa halmashauri 5 ifikapo Juni 2023	3,170,600	6,200,600	3,170,600	Wataalamu (4) wa Kilimo (2) na Mifugo (1) wameshiriki Mikutano ya Kitaalam ya Kisekta ngazi ya Taifa
169		Kuwezesha Wataalamu (4) wa Kilimo na Mifugo Kushiriki Mikutano ya Kitaalam ya Kisekta ngazi ya Taifa na Kanda ifikapo Juni 2023.	7,200,000	2,700,000	2,700,000	Mkuu wa Sehemu ya Uchumi na Uzalishaji, mtaalamu (1) wa Kilimo(1) na mazingira(1) wameshiriki Mikutano ya Kitaalam ya Kisekta ngazi ya Taifa
170		Kuratibu upatikanaji wa vibali vya kusafisha mifugo, chanjo na dawa za kudhibiti magonjwa ya mifugo ndani ya Mkoa ifikapo Juni, 2023.	3,151,400	0	0	Hajiatekelezwa
171		Kuwezesha Mikutano ya robo Mwaka kwa sekta ya Kilimo, Mifugo na uvuvi, Biashara, na Maliasili ndani ya Mkoa ifikapo Juni, 2023.	4,440,000	0	0	Hajiatekelezwa

NA.	MKOA	Kazi Zilizopangwa	Fedha zilizoidhinishwa (Shs)	Fedha iliyotolewa (Shs)	Fedha iliyotumika (Shs)	Hali ya Utekelezaji
172		Kuratibu shughuliza Nanenane 20223 ngazi ya Halmashauri, Mkoa, Kanda na Kitaifa ifikapo Juni 2023	11,001,200	12,650,000	12,650,000	Shughuli za Nanenane 2023 ngazi ya Halmashauri, Mkoa, Kanda na Kitaifa zimeratibiwa
173		Kuratibu na Kuwezesha upatikanaji wa Vitambulisho vya Wamachinga katika Halmashauri 5 ndani ya Mkoa ifikapo Juni 2023.	2,668,800	0	0	Hajiatekelezwa
174		Kufuatilia, kutathmini na kutoa ushauri kuhusu utekelezaji wa sera ya mifugo katika Halmashauri 8	14,450,000	6,000,000	6,000,000	Ufuatiliaji wa zoezi la kuweka hereni na kuhamasisha ujenzi wa majosho umefanyika katika Halmashauri 8
175	Tabora	Kuandaa program ya utoaji wa huduma za ugani, ufuatiliaji na tathimini	12,330,000	3,650,000	3,650,000	Kazi ya ufuatiliaji wa Maandalizi ya Kilimo katika Halmashauri zote itafanyika robo ya pili kwa sababu fedha ilichelewa kupatikana
176	Tabora	Kuwezesha uandaaji wa mipango mikakati ya kilimo katika ngazi ya Halmashauri, kufanya ufuatiliaji na tathimini	5,232,000	0	0	Hajiatekelezwa
177		Kufuatilia, kutathmini na kutoa ushauri kuhusu utekelezaji wa masuala ya hifadhi ya mazingira na maliasili kwenye Halmashauri 8	2,375,000	1,800,000	1,800,000	Usimamimizi na ufuatiliaji wa katazo la matumizi ya mifuko ya plastiki umefanyika.
178		Kusimamia na kushauri juu ya utekelezaji wa upandaji miti katika Halmashauri nane (8)	4,750,000	11,550,000	11,550,000	Ufuatiliaji wa agizo la kupanda miti milioni moja na nusu kwa kila Halmashauri umefanyika katika LGAs za mkoa wa Tabora
179		Kukagua shughuli za SACCOS na AMCOS katika Halmashauri nane (8)	5,500,000	0	0	Hajiatekelezwa
180		Kufuatilia na kutathmini utekelezaji wa shughuli za Vyama vya Ushirika katika	4,500,000	0	0	Hajiatekelezwa

NA.	MKOA	Kazi Zilizopangwa	Fedha zilizoidhinishwa (Shs)	Fedha iliyotolewa (Shs)	Fedha iliyotumika (Shs)	Hali ya Utekelezaji
		Halmashauri nane (8)				
181	Tanga	Kuratibu ukusanyaji na usambazaji wa taarifa za hali ya usalama wa chakula ikiwemo ufuatiliaji wa mazao mashambani na pamoja na kuendeleza mikakati ya uhifadhi wa chakula katika Halmashauri 11 ifikapo Juni, 2023.	3,420,000	1,760,000	1,760,000	Ukusanyaji na uratibu wa taarifa za hali ya mazao shambani umefanyika katika Halmashauri 11 za Mkoa wa Tanga
182		Kutembelea Halmashauri za Wilaya kisekta mara 12 katika Mkoa wa Tanga ifikapo Juni, 2023.	2,350,000	1,760,000	1,760,000	Ufuatiliaji wa usajili wa wakulima umefanyika katika Halmashauri 11 za Mkoa wa Tanga
183		Kufanya ukaguzi na usimamizi katika Vyama vya Ushirika 200 ifikapo Juni, 2023.	1,720,000	880,000	880,000	Ukaguzi umefanyika katika vyama 10 vya ushirika
184		Kufanya mafunzo mara mbili kwa viongozi 56 wa Vyama vya Ushirika ifikapo Juni, 2023.	1,988,400	480,000	480,000	Mafunzo yamefanyika kwa viongozi wa vyama 10 vya ushirika
185		Kuanzisha Vyama vya Ushirika 5 na kuviimarisha vingine 26 katika shughuli za Kilimo, Mifugo, Uvuvi na Biashara ifikapo Juni, 2023.	5,028,400	0	0	Hajiatekelezwa
		Jumla Ene Kuu la Nne	1,626,657,758	676,390,700	665,130,700	
		Jumla Kuu RS	2,309,311,558	871,085,801	854,303,801	

Kiambatisho Na. 11: Utekelezaji wa Programu katika Mamlaka za Serikali za Mitaa (Halmashauri)

	Kazi zilizopangwa	Fedha Zilzoidhinishwa (Shs)	Fedha zilizotolewa (Shs)	Fedha zilizotumika (Shs)	Hali ya Utekelezaji
Na.	ENEO KUU LA KWANZA: Usimamizi wa Matumizi Endelevu ya Ardhi na Maji				
1	Kuandaa na kuboresha Mpango wa Matumizi Bora ya Ardhi na Usimamizi wa Ardhi katika Vijiji (10) vya Halmashauri za Kibondo DC (5); Kilosa DC (1); Mtama DC (2); Tandahimba DC (2) ifikapo Juni, 2023	43,594,000	-	-	Hajatekelezwa
2	Kuwezesha ulipaji wa fidia kwa Wananchi wenye ardhi iliyotwaliwa kwa ajili ya ujenzi wa miradi ya sekta ya kilimo katika Halmashauri 3 ambayo ni eneo la skimu ya umwagiliaji ya Sukuma (Buchosa DC); ujenzi wa soko la mazao Kisulila (Bariadi TC) na ujenzi wa jengo la Mwambegere (Rungwe DC) ifikapo Juni, 2023	50,092,000	-	-	Hajatekelezwa
3	Kuwezesha uwekaji wa mipaka ya maeneo ya shughuli za sekta ya Kilimo (Land Demarcation) katika Halmashauri 6 za Mwanga DC, Bagamoyo DC, Mvomero DC, Rorya DC, Singida MC, Igunga DC ifikapo Juni, 2023	19,239,000	-	-	Hajatekelezwa

	Kazi zilizopangwa	Fedha Zilizoidhinishwa (Shs)	Fedha zilizotolewa (Shs)	Fedha zilizotumika (Shs)	Hali ya Utekelezaji
4	Kuchora ramani ya eneo la Kituo vya Raslimali za Mifugo/Kilimo cha Kata ya Mwanjeni katika Halmashauri ya Moshi DC; mashamba ya Negezi na Mwamala (Kishapu DC) ifikapo Juni, 2023.	9,550,000	-	-	Hajatekelezwa
5	Kuwezesha upatikanaji wa ardhi katika Halmashauri 5 ambazo ni Hekta 22 kwa ajili ya uendelezaji wa skimu ya Chajula (Kilindi DC); na upatikanaji wa ekari 9,000 za Gawal na Bassotu plantation kwa Mwekezaji aliyeshinda zabuni (Hanang' DC); Hekta 2500 kwa ajili ya ufugaji wa mifugo katika Vijiji vya Nangaru, Mipingo na Kitomanga (Lindi MC); Ekari 20 katika Kata ya cha Ikweha kwa ajili ya shamba la Mikorosho (Mufindi DC) na Ekari 2000 za kilimo (Kongwa DC) ifikapo Juni 2023	45,800,000	-	-	Hajatekelezwa
6	Kuwezesha kufanyika kwa soroveya (survey) katika Halmashauri 2 kwa ajili ya ku bainisha maeneo ya mto yaliyoharibika katika Vijiji vya Melela, Magali, Mingo na Lubungo (Mvomero DC) na upatikanaji wa hekta 40,000 kwa ajili ya ufugaji katika Vijiji vya Chitego, Makawa, Njoge na Matongoro (Kongwa DC) ifikapo Juni, 2023	5,079,000	-	-	Hajatekelezwa

	Kazi zilizopangwa	Fedha Zilzoidhinishwa (Shs)	Fedha zilizotolewa (Shs)	Fedha zilizotumika (Shs)	Hali ya Utekelezaji
7	Kuwezesha udhibiti wa korongo litokanalo na mmomonyoro wa ardhi (Gully errossion) katika shamba la kilimo kwanzala Kasulu DC ifikapo Juni, 2023	9,700,000	-	-	Hajatekelezwa
8	Kuwezesha upatikanaji wa Hati Miliki (Title deed) katika Halmashauri mbili ambazo ni kwa ajili ya machinjio 2 na Josho 1 ya Kijiji cha Iwawa (Makete DC); na kwa ajili ya mali za Idara ya Halmashauri ya Korogwe DC ifikapo Juni, 2023	6,500,000	-	-	Hajatekelezwa
9	Ujenzi wa bwawa katika Kituo cha Raslimali za Kilimo cha Kata ya Malolo Kinondoni MC ifikapo Juni, 2023	25,600,000	-	-	Hajatekelezwa
10	Ukarabati wa mabwawa 8 ya umwagiliaji ambayo ni ya skimu 6 za Muongo, wa ng'ombe, Mwera, Nkungwini, Kitubwa na usimikaji wa "gate valve, skimu ya Ranzi (Same DC); bwawa la Kijiji cha Zombo (Kilosa DC); Bwawa la Katuka (Kalambo DC); Bwawa la Muyanji katika Kijiji cha Kimbwi (Ikungi DC) ifikapo Juni, 2023	49,769,000	93,800,000	93,800,000	Ukarabati wa mabwawa 10 ya umwagiliaji ambayo ni ya skimu 6 za Muongo, wa ng'ombe, Mwera, Nkungwini, Kitubwa na usimikaji wa "gate valve, skimu ya Ranzi (Same DC); bwawa la Kijiji cha Zombo (Kilosa DC); Bwawa la Katuka (Kalambo DC)

	Kazi zilizopangwa	Fedha Zilizoidhinishwa (Shs)	Fedha zilizotolewa (Shs)	Fedha zilizotumika (Shs)	Hali ya Utekelezaji
11	Usimikaji wa miundombinu ya umwagiliaji kwa njia ya matone (Drip irrigation facilities) katika Halmashauri 8 za Kibaha TC, Missenyi DC, Morogoro MC, Kinondoni MC, Mafinga TC, Kongwa DC, Ilemela MC, Singida MC ifikapo Juni, 2023	209,061,000	114,115,000	114,115,000	Usimikaji wa miundombinu ya umwagiliaji kwa njia ya matone (Drip irrigation facilities) katika Halmashauri ya Kibaha TC.
12	Kuwezesha ujenzi wa skimu 17 za umwagiliaji katika Halmashauri za Bariadi DC (1), Ifakara TC (1), Kyela DC (1), Mbarali DC (1), Mbinga DC (1), Mbulu DC (1), Momba DC (1), Moshi DC (1), Mpwapwa DC (1), Mtama DC (1), Mvomero DC (1), Rombo DC (2), Shinyanga MC (1), Simanjiro DC (1), Songea DC (1), Tabora MC (1) ifikapo Juni, 2023	386,654,000	182,463,500	182,463,500	Kuwezesha ujenzi wa skimu 1 ya umwagiliaji katika Halmashauri ya Kyela DC (1).

	Kazi zilizopangwa	Fedha Zilizoidhinishwa (Shs)	Fedha zilizotolewa (Shs)	Fedha zilizotumika (Shs)	Hali ya Utekelezaji
13	Kuwezesha ukarabati wa miundombinu ya skimu 29 za umwagiliaji katika Halmashauri za Hai DC (1), Same DC (10), Siha DC (2), Bumbuli DC (1), Kilindi DC (1), Muheza DC (1), Madaba DC(2), Mbinga DC (3), Maswa DC (2), Bariadi DC (2), Morogoro DC (2), Kilosa DC (1), Hanang DC (1), Mbulu DC(1), Liwale DC (1), Nkasi DC (2), Chemba DC (1), Kondoa DC (1), Karatu DC (2), Meru DC (2), Arusha DC (1), Kishapu DC (2), Shinyanga MC (1), Shinyanga DC (3), Itigi DC (1), Manyoni DC (3), Igunga DC (1), UYUI DC (2), Sikonge DC (2) ifikapo Juni, 2023	775,092,000	206,773,000	206,773,000	Kuwezesha ukarabati wa miundombinu ya skimu 1 ya umwagiliaji katika Halmashauri ya Bumbuli DC (1)

	Kazi zilizopangwa	Fedha Zilizoidhinishwa (Shs)	Fedha zilizotolewa (Shs)	Fedha zilizotumika (Shs)	Hali ya Utekelezaji
14	Kufanya upembuzi yakinifu na usanifu wa skimu 51 katika Halmashauri za Buhigwe DC (1), Busega DC (2), Chalinze DC (1), Chemba DC (2), Ifakara TC (2), Kaliua DC (1), Kilwa DC(1), Korogwe DC (1), Mbinga DC (3), Mbinga TC (20), Meatu DC (10), Mkalama DC (10), Mlimba DC (2), Mpanda MC (1), Mvomero DC (13), Nyangh'wale DC (1), Rombo DC (2), Ruangwa DC (2), Rungwe DC (1), Same DC (1), Shinyanga MC (1), Shinyanga DC (1), Simanjiro DC (1), Songea DC (3), Sumbawanga DC (3), Tabora MC (1) ifikapo Juni, 2023	323,359,000	8,700,000	8,700,000	Kufanya upembuzi yakinifu na usanifu wa skimu 1 katika Halmashauri ya Same DC (1)
15	Kuwezesha uchimbaji na ujenzi wa visima virefu 9 vya maji kwa ajili ya umwagiliaji katika Halmashauri za Makambako TC (1), Songwe DC (1), Namtumbo DC (2), Mvomero DC (1), Mvomero DC (1), DSM (Ilala) CC (1), Kigamboni MC (1), Kongwa DC (1) ifikapo Juni, 2023	279,108,000	13,295,500	13,295,500	Kuwezesha uchimbaji na ujenzi wa visima virefu 1 cha maji kwa ajili ya umwagiliaji katika Halmashauri DSM (Ilala) CC (1).
16	Ukarabati wa kinga-maji ya mvua (Rain Water Reservoir) katika Kijiji cha Kwipipa (Gairo DC) ifikapo Juni, 2023	5,125,000	-	-	Haijatekelezwa

	Kazi zilizopangwa	Fedha Zilizoidhinishwa (Shs)	Fedha zilizotolewa (Shs)	Fedha zilizotumika (Shs)	Hali ya Utekelezaji
17	Kurejesha Mito 4 katika mikondo yake katika Halmashauri za Korogwe DC (1), Mvomero DC (2), na Mpwapwa DC (1) ifikapo Juni, 2023	253,490,000	-	-	Hajatekelezwa
18	Ujenzi wa choo kwa ajili ya watumiaji wa bwawa la Zombo (Kilosa DC) ifikapo Juni, 2023	5,000,000	-	-	Hajatekelezwa
19	Kuwezesha ujenzi wa Malambo 9 ya Kunyweshea maji Mifugo katika Halmashauri za Geita TC (1), Kilwa DC (1), Dodoma CC (1), Mpwapwa DC (1), Serengeti DC (1), Kishapu DC (3), Msalala DC (1) ifikapo Juni, 2023	1,025,262,000	180,000,000	180,000,000	Kuwezesha ujenzi wa lambo 1 la Kunyweshea maji Mifugo katika Halmashauri za Geita TC (1)
20	Kuwezesha ukarabati wa Malambo 8 ya Kunyweshea Mifugo maji katika Halmashauri za Mwanga DC (1), Kilolo DC (4), Ngorongoro DC (1), Butiama DC (1), Ikungi DC (1) ifikapo Juni, 2023	43,835,000	-	-	Hajatekelezwa
21	kuwezesha ujenzi wa mabwawa 47 ya kufugia samaki katika Halmashauri za DSM (Ilala) CC (2), Kasulu DC (1), Kyela DC (2), Madaba DC (4), Makete DC (2), Mbinga TC (5), Morogoro DC (4), Mvomero DC (4), Ngara DC (2), Njombe DC (4), Nyasa DC (8), Pangani DC (4), Shinyanga DC (1), Sikonge DC (4) ifikapo Juni, 2023	191,693,000	-	-	Hajatekelezwa

	Kazi zilizopangwa	Fedha Zilizoidhinishwa (Shs)	Fedha zilizotolewa (Shs)	Fedha zilizotumika (Shs)	Hali ya Utekelezaji
22	Kuwezesha ukarabati wa mabwawa 7 ya kufugia samaki katika Halmashauri za Makete DC (2), Lushoto DC (2), Songea DC (1), Tunduru DC (1), Mufindi DC (1) ifikapo Juni, 2023	11,390,000	-	-	Hajatekelezwa
23	Ujenzi wa mabirika 9 ya kunyweshea maji mifugo (<i>cattle troughs</i>) katika Halmashauri za Bariadi DC (2), Simanjiro DC (1), Kilolo DC (5), Igunga DC (1) ifikapo Juni, 2023	24,266,000	-	-	Hajatekelezwa
24	Ujenzi wa Kisima1 cha maji kwa kwa Matumizi ya Kilimo/ Mifugo katika Halmashauri ya Simanjiro DC ifikapo Juni, 2023	74,834,000	-	-	Hajatekelezwa
25	Ujenzi wa Visima 5 vya maji kwa ajili ya Matumizi ya Mifugo katika Halmashauri za Mlele DC (1), Makambako TC (1), Namtumbo DC (1), DSM (Ilala) CC (1), Mpwapwa DC (1) ifikapo Juni, 2023	170,489,000	-	-	Hajatekelezwa
26	Kuwezesha Maafisa wa Halmashauri ya Muleba DC katika Uhifadhi wa mazingira ya Ziwa Victoria na Burigi kwa ajili ya Uvuvi endelevu ifikapo Juni, 2023	88,400,000	-	-	Hajatekelezwa

	Kazi zilizopangwa	Fedha Zilizoidhinishwa (Shs)	Fedha zilizotolewa (Shs)	Fedha zilizotumika (Shs)	Hali ya Utekelezaji
27	Ununuzi wa Vifaa vya maji water (equipment (tools)) kwa jili ya Kuwezesha upatikanaji wa maji katika majosho ya Ijoka na Kambasegela katika Halmashauri ya Busokelo DC pamoja na ujenzi wa miundombinu ya maji kwa ajili ya majosho ya Mikochini na Namawala (Mlimba DC) ifikapo Juni, 2023.	5,964,000	-	-	Hajatekelezwa
28	Ukarabati wa miundombinu ya kuwezesha kupatikana maji kwa matumizi katika soko la mifugo la Pugu ifikapo Juni, 2023	20,000,000	-	-	Hajatekelezwa
29	Kusimika mfumo wa maji (water system) katika machinjio ya Halmashauri ya Meatu DC ifikapo Juni, 2023	1,920,000	-	-	Hajatekelezwa
30	Kuwezesha utayari wa kukabiliana na dharura zitokananzo na majanga ya asili na kutoa huduma kwa walioathirika na majanga (<i>Natural disasters Preparedness and relief services</i>) katika Halmashauri 3 za Chemba DC, Ilemela MC, Kishapu DC ifikapo Juni, 2023	18,601,000	-	-	Hajatekelezwa

	Kazi zilizopangwa	Fedha Zilizoidhinishwa (Shs)	Fedha zilizotolewa (Shs)	Fedha zilizotumika (Shs)	Hali ya Utekelezaji
31	Kuwezesha / kuhamasisha utunzaji wa mazingira kwa ajili ya kilimo, ufugaji na uvuvi endelevu kwa kupanda miti, kufuga nyuki, kutumia teknolojia zinazopunguza matumizi ya miti kama nishati katika Halmashauri 8 za Kinondoni MC, Kishapu DC, Missenyi DC, Mpwapwa DC, Mtwara (Mikindani) MC, Musoma MC, Mvomero DC, Simanjiro DC ifikapo Juni, 2023	465,120,000	-	-	Hajatekelezwa
32	Kuwezesha upatikanaji na matumizi ya teknolojia katika shughuli za sekta ya Kilimo zinazohimili mabadiliko ya Tabia nchi ikiwemo teknolojia ya kuvuna maji ya mvua kwa kutumia kinga-maji kwa ajili ya umwagiliaji Makanya (Same DC), kwa kutumia magari katika Halmashauri za Kyela DC kwa ajili ya kumwagilia kitalu cha miche ya Michikichi na Kongwa DC ifikapo Juni, 2023	22,525,000	-	-	Hajatekelezwa
33	Kuwezesha utayari wa kukabiliana na dharura zitokananzo na majanga ya asili na kutoa huduma kwa walioathirika na majanga (<i>Natural disasters Preparedness and relief services</i>) katika Halmashauri 2 za Bagamoyo DC, na Geita DC ifikapo Juni, 2023	4,229,000	6,400,000	6,400,000	kufafanya tathmini ya uharibifu wa mazao ya kilimo kutokana na mvua ya mawe katika kijiji cha Bukoli pamoja na kutoa chakula cha msaada kwa wahanga kupitia mgodi wa Bacleef.

	Kazi zilizopangwa	Fedha Zilizoidhinishwa (Shs)	Fedha zilizotolewa (Shs)	Fedha zilizotumika (Shs)	Hali ya Utekelezaji
34	Kusimika mitambo ya Vituo 5 vya Uangazi wa Hali ya Hewa (meteorological/ weather stations) katika Vijiji vya Bwanga, Bukome, Kasenga na Kigongo vilivyoko Halmashauri ya Chato DC na Itumbili kilichopo Magu DC ifikapo Juni, 2023	13,600,000	-	-	Hajatekelezwa
	Jumla Eneo Kuu la Kwanza	4,683,940,000	805,547,000	805,547,000	
ENEO KUU LA PILI: Kuongeza Tija na Faida kwenye Kilimo, Mifugo na Uvuvi					
1	Kuanzisha, kuwezesha/kuimarisha Vikundi 15 vya Ulinzi Shirikishi wa Raslimali za Uvuvi (<i>Beach Management Units -BMU</i>) vya Kata nne zilizoko katika ukanda wa Bahari ya Indi katika Halmashauri ya Mkuranga DC na BMU za Vijiji vya Tingi, Kimbango, Liparamba, Ukuli Nyasa DC ifikapo Juni, 2023	1,152,000	-	-	Hajatekelezwa
2	Ununuzi wa magari 5 ya kutolea huduma za Ugani katika Halmashauri za DSM CC (1), na Kisarawe DC (4) ifikapo Juni, 2023	442,000,000	-	-	Hajatekelezwa

	Kazi zilizopangwa	Fedha Zilizoidhinishwa (Shs)	Fedha zilizotolewa (Shs)	Fedha zilizotumika (Shs)	Hali ya Utekelezaji
3	Uandaaji na uendeshaji wa vishamba vya maonesho 740 (<i>Demo plots</i>) ya mazao ya mashambani, mifugo na uvuvi katika Halmashauri za Bunda DC (5), Bunda TC (4), Magu DC (1), Musoma DC (1), Arusha CC (1), Babati DC (6), Babati TC (30), Bagamoyo DC (11), Busega DC (30), Busokelo DC (16), Chato DC (5), Ifakara TC (8), Ileje DC (20), Iringa MC (4), Itilima DC (22), Kaliua DC (3), Karatu DC (4), Kasulu TC (15), Kigoma DC (2), Kilindi DC (10), Kilolo DC (7), Kilosa DC (17), Kinondoni MC (5), Kishapu DC (96), Kiteto DC (63), Kondo DC (5), Kondo TC (9), Korogwe DC (15), Korogwe TC (2), Lushoto DC (3), Madaba DC(5), Mafia DC(6), Mafinga TC (18), Maswa DC (18), Mbeya CC (23), Mbozi DC (19), Mbulu DC(24), Misungwi DC (27), Mkinga DC (10), Morogoro DC (5), Mtwara (Mikindani) MC (12), Muheza DC (40), Musoma MC (2), Mvomero DC (4), Mwanga DC (3), Namtumbo DC (12), Nanyumbu DC (17), Newala DC(32), Newala TC (3), Rungwe DC(5), Same DC (20), Simanjiro DC (4), Tanga CC (2), Tarime DC(2), Tunduma TC (6), Ubungo MC (1) ifikapo Juni, 2023	584,629,000	244,395,000	244,395,000	Uandaaji na uendeshaji wa shamba vya maonesho 82 umefanyika katika Halmashauri ya Korogwe Mji mashamba (31), Kinondoni Mamispaa mashamba (14),Iringa MC (4),Kilolo DC (7)na Geita Mji (26)

	Kazi zilizopangwa	Fedha Zilizoidhinishwa (Shs)	Fedha zilizotolewa (Shs)	Fedha zilizotumika (Shs)	Hali ya Utekelezaji
4	Kuwezesha Maafisa Ugani 2100 katika fani za Mazao, Mifugo na Uvuvi kwa vitendea kazi vya kutolea huduma za ugani (extension gears/kits kits n.k) katika Halmashauri 55 ifikapo Juni, 2023.	733,274,000	203,000,000	203,000,000	Kuwezesha Maafisa Ugani 400 katika fani za Mazao, Mifugo na Uvuvi kwa vitendea kazi vya kutolea huduma za ugani (extension gears/kits kits n.k) katika Halmashauri 12
5	Kuwezesha Kilimo cha Hekta 66,285 za Mashamba ya Vizimba (Block Farms) katika Halmashauri za Nzega DC (4000), Bahi DC (25), Chamwino DC (600), Chunya DC (9600), Kasulu DC (3600), Kilolo DC (200), Madaba DC (880), Mpwapwa DC (100), Nachingwea DC (10000), Ruangwa DC (800), Songea DC (16280), Tabora MC (200), Tunduru DC (20000) ifikapo Juni, 2023.	354,031,000	-	-	Hajatekelezwa

	Kazi zilizopangwa	Fedha Zilizoidhinishwa (Shs)	Fedha zilizotolewa (Shs)	Fedha zilizotumika (Shs)	Hali ya Utekelezaji
6	Kuwezesha Wakulima, Wafugaji, Wavuvi pamoja na Maafisa Ugani katika Kilimo, Mifugo na Uvuvi kutoka Halmashauri 167 kushiriki maonesho ya nanenane katika ngazi ya Kanda na Taifa ifikapo Juni, 2023	4,822,084,000	764,821,237	764,821,237	kuwezesha Wakulima 2,142 Wafugaji 67 Wavuvi 76 na Maafisa Ugani 184 Kushiriki maonesho ya Nane Nane kutoka Halmashauri 26 za Chato, Geita DC, Geita TC, Chato, Nyang'hwale, Singida MC, Tunduma, Ileje, Momba, Songwe, Mbozi, Tanga Mji, Nkasi DC, Sumbawanga DC, Kalambo, Iringa DC, Mufindi DC, Iringa MC, Kilolo MC, Sikonge, Kaliua, Hai, Siha, Rombo, Moshi

	Kazi zilizopangwa	Fedha Zilizoidhinishwa (Shs)	Fedha zilizotolewa (Shs)	Fedha zilizotumika (Shs)	Hali ya Utekelezaji
7	Kuwezesha uchunguzi wa afya ya udongo kwa sampuli kutoka katika mashamba ya Wakulima 55,470 wa Halmashauri za Babati DC(100), Busokelo DC(5), Dodoma CC (150), DSM (Ilala) CC(18), Geita TC(1), Geita DC (17772), Ikungi DC (320), Iringa MC (50), Kahama MC (350), Kilolo DC (110), Kiteto DC (210), Longido DC (2500), Madaba DC (475), Makambako TC(20000), Makete DC (2000), Mbarali DC (7616), Mbinga TC (190), Mwanza CC (10), Ngara DC (300), Njombe DC (120), Njombe TC (200), Nyasa DC (200), Ruangwa DC(2500), Rungwe DC (68), Songea DC (1), Songea MC (204)	185,414,000	68,999,000	68,999,000	Kuwezesha uchunguzi wa afya ya udongo kwa sampuli kutoka katika Halmashauri ya Kilolo DC
8	Kuanzisha na kuendesha Mashamba Darasa 1,337 ya Kilimo, Mifugo, Uvuvi katika Halmashauri 73 ifikapo Juni, 2023	764,024,000	211,197,750	211,197,750	Kuanzisha na kuendesha Mashamba Darasa 80 ya Kilimo, Mifugo, Uvuvi katika Halmashauri Mji Tunduma.
9	Ujenzi wa nyumba 11 za Maafisa Ugani katika Halmashauri za Mpanda MC (1), Makambako TC (1), Rufiji DC (1), Songwe DC (1), Morogoro DC(1), Kinondoni MC (2), Geita TC (1), Geita TC (1), Tandahimba DC (1) na Lindi MC (1) ifikapo Juni, 2023	228,510,000	261,230,000	261,230,000	Ujenzi wa nyumba 2 Za Maafisa Ugani katika Halmashauri za GeitaTC (1) na Kinondoni MC (1).

	Kazi zilizopangwa	Fedha Zilzoidhinishwa (Shs)	Fedha zilizotolewa (Shs)	Fedha zilizotumika (Shs)	Hali ya Utekelezaji
10	Ukarabati wa nyumba 17 za Maafisa Ugani katika Halmashauri za Bagamoyo DC (1), Ileje DC (1), Itilima DC (1), Kahama MC (1), Kibondo DC (2), Meatu DC (1), Mkuranga DC (1), Mpwapwa DC (1), Muleba DC (1), Musoma MC (1), Singida MC (1), Tandahimba DC (5) ifikapo Juni, 2023	86,917,000	-	-	Hajatekelezwa
11	Ujenzi wa majengo 3 ya mashine za kuchakata mazao (processing) katika Halmashauri za Dodoma CC (1), Ilemela MC (1), Iramba DC (1) ifikapo Juni, 2023	93,000,000	-	-	Hajatekelezwa
12	Kuwezesha Matengenezo ya vyombo vya moto vya usafiri/kazi (magari/boti/matrekta/ pikipiki) vya Halmashauri 41 ifikapo Juni, 2023	208,543,000	39,945,767	39,945,767	Kuwezesha Matengenezo ya vyombo vya moto vya usafiri/kazi (magari/ boti/matrekta/ pikipiki) katika Halmashauri 4 Iringa DC, Mufindi DC, Njombe TC

	Kazi zilizopangwa	Fedha Zilizoidhinishwa (Shs)	Fedha zilizotolewa (Shs)	Fedha zilizotumika (Shs)	Hali ya Utekelezaji
13	Ununuzi wa Pikipiki 318 za Maafisa Ugani wa Halmashauri za Kwimba DC (1), Magu DC(4), Serengeti DC (18), Arusha CC (10), Arusha DC (8), Babati DC (6), Bagamoyo DC (1), Bariadi DC (1), Bariadi TC (1), Buchosa DC (3), Bukombe DC(8), Busega DC (2), Chunya DC (2), DSM (Ilala) CC (7), Geita DC (4), Handeni DC (5), Ifakara TC (16), Ikungi DC (1), Iringa MC (2), Kaliua DC (10), Karatu DC (2), Kasulu TC (1), Kibaha DC (2), Kibiti DC (5), Kigamboni MC (1), Kigoma DC (13), Kilwa DC (30), Kisarawe DC (2), Kiteto DC (7), Kondo TC (2), Masasi TC (1), Mbinga DC (2), Mbulu TC (3), Meatu DC (4), Missenyi DC (4), Mkuranga DC (2), Mlimba DC (16), Moshi DC (2), Mpimbwe DC (12), Msalala DC (7), Mtwara (Mikindani) MC (1), Mufindi DC (3), Mwanga DC (2), Mwanza CC (2), Newala TC (1), Ngara DC(2), Nyasa DC (2), Rombo DC (30), Ruangwa DC (4), Rufiji DC (13), Same DC (5), Shinyanga DC (2), Singida MC (4), Sumbawanga MC (1), Tandahimba DC (5), Tarime DC (1), Tunduma TC (3), Tunduru DC(5), Wanging'ombe DC(4), ifikapo Juni, 2023	781,645,000	34,470,000	34,470,000	Ununuzi wa Pikipiki 6 za Maafisa Ugani wa Halmashauri ya Geita TC na Iringa MC.

	Kazi zilizopangwa	Fedha Zilizoidhinishwa (Shs)	Fedha zilizotolewa (Shs)	Fedha zilizotumika (Shs)	Hali ya Utekelezaji
14	Kutoa mafunzo kwa Maafisa Ugani 5815 (wa Kilimo, Mifugo, Uvuvi, Ushirika) katika Halmashauri 94 ifikapo Juni, 2023	726,178,000	6,488,244	1,950,000	Kutoa mafunzo kwa Maafisa Ugani 50 (wa Kilimo, Mifugo, Uvuvi, Ushirika) katika Halmashauri 5 Singida MC, Manyoni MC, Songwe DC, Mafinga TC, Misungwui DC
15	Kutoa mafunzo kwa Wakulima, Wafugaji, Wavuvi na Wana Ushirika 733,069 katika Halmashauri 137 ifikapo Juni, 2023	1,760,595,000	88,886,250	88,886,250	Kutoa mafunzo kwa Wakulima, Wafugaji, Wavuvi na Wana Ushirika 825 katika Halmashauri ya Ileje, Tunduma na Songwe
16	Kuweka samani na vifaa vya kufundishia na kujifunzia vya Wakulima katika Vituo 7 vya Raslimali za Kilimo vya Kata za Halmashauri za Tanga CC (1), Songea DC (1), Babati DC (1), DSM (Ilala) CC (2), Kinondoni MC (1), Kigamboni MC (1), Ilemela MC (1) ifikapo Juni, 2023	140,324,000	-	-	Hajiatekelezwa
17	Ujenzi wa Vituo 6 vya Raslimali za Kilimo vya Kata (WARCs) katika Halmashauri za Buhigwe DC (1), Hai DC (1), Tanga CC (1), Babati DC (1),	153,140,000	42,526,500	42,526,500	Ujenzi wa kituo 2 cha Raslimali za Kilimo cha Kata (WARCs) katika Halmashauri ya Ubungo

	Kazi zilizopangwa	Fedha Zilizoidhinishwa (Shs)	Fedha zilizotolewa (Shs)	Fedha zilizotumika (Shs)	Hali ya Utekelezaji
	Ubungo MC (1), Rorya DC (1) ifikapo Juni, 2023				MC- Kibesa (1), Hai DC (1)
18	Ukarabati wa Vituo 8 vya Rasilimali za Kilimo vya Kata (WARCs) katika Halmashauri za Itilima DC (1), Kilosa DC (2), Babati TC (1), Kigamboni MC (1), Newala TC (1), Magu DC (2) ifikapo Juni, 2023	119,896,000	1,450,000	1,450,000	Ukarabati wa Vituo 1 cha Raslimali za Kilimo cha Kata (WARCs) katika Halmashauri ya Kigamboni MC (1)
19	Kuanzisha Miradi 2 husishi ya ufugaji wa samaki kwa pamoja na kilimo cha mazao ya bustani (<i>aquaculture integration with horticultural</i>) Pugu Kinyamwezi (DSM (Ilala) CC) ifikapo Juni, 2023	51,020,000	-	-	Hajatekelezwa
20	Kujenga uelewa kuhusu madhara ya uvuvi haramu kwa wavuvi katika Halmashauri za Rungwe DC na Karatu DC, uelewa kuhusu udhibiti magonjwa ya mifugo (Ileje DC), uelewa kuhusu utunzaji wa mazingira ya ukanda wa uvuvi wa Pwani (Temeke MC), ifikapo Juni, 2023	7,347,000	-	-	Hajatekelezwa

	Kazi zilizopangwa	Fedha Zilizoidhinishwa (Shs)	Fedha zilizotolewa (Shs)	Fedha zilizotumika (Shs)	Hali ya Utekelezaji
21	Kujenga uelewa kuhusu Mfumo wa M-Kilimo katika Halmashauri za DSM (Ilala) CC na Monduli DC ifikapo Juni, 2023	6,130,000	-	-	Hajatekelezwa
22	Kukenga uelewa kuhusu madhara na namna ya kudhibiti sumukuvu katika vyakula katika Halmashauri ya Chemba DC ifikapo Juni, 2023	555,000	-	-	Hajatekelezwa
23	Kuandaa mwongozo mahsusu (manual) wa mafunzo kwa Wakulima wa Missenyi DC ifikapo Juni, 2023	600,000	-	-	Hajatekelezwa
24	Uandaaji wa michoro na ujenzi wa miundombinu wezeshi ya uzalishaji katika kilimo, mifugo, uvuvi (farm layout /Farm structures) ikiwemo mfumo wa maji taka katika Kituo cha Raslimali za Kilimo cha Kata ya Kinyamwezi (DSM (Ilala) CC) ifikapo Juni, 2023	68,500,000	-	-	Hajatekelezwa
25	Kuwezesha usimikaji wa miundombinu ya umeme katika Vituo 1 cha Raslimali za Kilimo cha Kata katika Halmashauri ya Missenyi DC ifikapo Juni, 2023	3,500,000	-	-	Hajatekelezwa

	Kazi zilizopangwa	Fedha Zilizoidhinishwa (Shs)	Fedha zilizotolewa (Shs)	Fedha zilizotumika (Shs)	Hali ya Utekelezaji
26	Kuwezesha Wadau (Wakulima, Wafugaji, Wavuvi na Wataalam) kushiriki Siku ya kuona mbinu za kilimo shambani (farmers day)/ziara za mafunzo ya kilimo (study visit/tours) katika Halmashauri 9 za Kasulu TC, Makete DC, Kyela DC, Kisarawe DC, Missenyi DC, Ubungo MC Msalala DC, Manyoni DC, Tabora MC ifikapo Juni, 2023	69,778,000	4,518,000	4,518,000	Kuwezesha Wadau (Wakulima, Wafugaji, Wavuvi na Wataalam) kushiriki Siku ya kuona mbinu za kilimo shambani (farmers day)/ziara za mafunzo ya kilimo (study visit/tours) katika Halmashauri ya kigamboni.
27	Kujenga uzio katika Vituo 2 vya Raslimali za Kilimo vya Kata ya Kandete (Busokelo DC), Kata ya Mvuti (DSM (Ilala) CC) na Kata ya Gezaulole (Kigamboni MC) Ifikapo Juni, 2023	144,676,000	-	-	Hajatekelezwa
28	Ujenzi wa Mabanda 2 ya kupumzikia Walizi Shirikishi Jamii wa Raslimali za Uvuvi (BMUs) wa T Matema na Katumbasongwe (Kyela DC) ifikapo Juni, 2023	3,000,000	-	-	Hajatekelezwa
29	Kueneza mbinu za kilimo bora za kuongeza tija na uzalishaji na teknolojia za umwagiliaji kwa Wakulima (Bukoba DC) na utafiti wa awali wa maeneo yafaayo kwa kilimo cha mikorosho	42,597,000	-	-	Hajatekelezwa

	Kazi zilizopangwa	Fedha Zilizoidhinishwa (Shs)	Fedha zilizotolewa (Shs)	Fedha zilizotumika (Shs)	Hali ya Utekelezaji
	(Msalala DC) ifikapo Juni, 2023				
30	Kutekeleza miradi ya uwekezaji (LGAs Investments) katika Sekta ya Kilimo ya Halmashauri 17 za Makambako TC, Njombe DC, Ludewa DC, Makete DC, Rufiji DC, Pangani DC, Bariadi DC, Bariadi DC, Bariadi DC, Kilosa DC, Mlimba DC, Nachingwea DC, Ruangwa DC, Mafinga TC, Kilolo DC, Mufindi DC, Mpwapwa DC ifikapo Juni, 2023	302,502,000	36,970,000	36,970,000	Kutekeleza miradi ya uwekezaji (LGAs Investments) katika Sekta ya Kilimo ya Halmashauri 2 za Kilolo DC na Mafinga TC
31	Kuwezesha Wadau (Wakulima, Wafugaji, Wavuvi na Wataalam) kushiriki Maadhimisho (Kuku Day / Fisheries Day / Rabies Day / Milk Day / World Food Day) Duniani katika Halmashauri 8 za Mkinga DC, Muleba DC, Kigamboni MC, Tandahimba DC, Iringa DC, Tarime DC, Tarime TC, Mwanza CC ifikapo Juni, 2023	29,458,000	-	-	Haijatekelezwa
32	Kuwezesha utekelezaji wa mpango wa ufikishaji huduma za Ugani kwa Kata 6 zisiso na Maafisa Ugani (Out reach programme) katika Halmashauri ya Bariadi TC ifikapo Juni, 2023	13,917,000	-	-	Haijatekelezwa

	Kazi zilizopangwa	Fedha Zilzoidhinishwa (Shs)	Fedha zilizotolewa (Shs)	Fedha zilizotumika (Shs)	Hali ya Utekelezaji
33	Kueneza na kuhamasisha matumizi ya mbinu bora za uzalishaji na masoko ya kilimo, Mifugo, uvuvi na hifadhi ya mazingira kupitia Redio, Televisheni, Vijarida (fliers), Sign posts, Oosters katika Halmashauri 4 za Makambako TC, Missenyi DC, Mbulu DC, Singida MC ifikapo Juni, 2023	19,756,000	-	-	Hajatekelezwa
34	Kutoa mafunzo kwa Wakulima, Kuhamasisha na kuendelea Uzalishaji wa mazao kwa kuzingatia mahitaji ya soko kwakuzingatia mbinu ya <i>SHEP (SHEP APPROACH)</i> katika Halmashauri 3 za Mwanga DC, Karatu DC, Longido DC ifikapo Juni, 2023	19,200,000	-	-	Hajatekelezwa
35	Ujenzi wa Vyoo 4 katika majengo ya Kutolea Huduma za Ugani (WARCs, BMU-Houses, Majengo ya Idara Kilimo-Mifugo-Uvuvu-Ushirika n.k) katika Halmashauri 3 za Kyela DC (2), Maswa DC (1), DSM (Ilala) CC (1), ifikapo Juni, 2023	36,161,000	-	-	Hajatekelezwa

	Kazi zilizopangwa	Fedha Zilizoidhinishwa (Shs)	Fedha zilizotolewa (Shs)	Fedha zilizotumika (Shs)	Hali ya Utekelezaji
36	Kuwezesha ufunguzi wa msimu wa Kilimo katika Halmashauri 6 za Mpimbwe DC, Ifakara TC, Kilosa DC, Mvomero DC, Sumbawanga DC, Singida MC ifikapo Juni, 2023	18,109,000	1,500,000	1,500,000	Kuwezesha ufunguzi wa msimu wa Kilimo katika Halmashauri 1 za Singida MC
37	Kusimika mfumo wa maji katika majengo ya kutolea Huduma za Ugani katika Halmashauri 3 za Muheza DC, Newala TC, Tandahimba DC ifikapo Juni, 2023	10,500,000	-	-	Hajatekelezwa
38	Ujenzi /Uimarishaji wa Vituo 4 vya kuhimilishia (<i>Artificial insemination centres</i>) mifugo katika Halmashauri za Mwanga DC (2) na Karagwe DC (2) ifikapo Juni, 2023	35,786,000	-	-	Hajatekelezwa

	Kazi zilizopangwa	Fedha Zilizoidhinishwa (Shs)	Fedha zilizotolewa (Shs)	Fedha zilizotumika (Shs)	Hali ya Utekelezaji
39	Kuimarisha utoaji huduma za uhimilishaji Mifugo 19,720 (<i>Artificial Insemination</i>) katika Halmashauri za Bukoba DC (400), Bukombe DC (5000), Geita TC (500), Igunga DC(100), Itilima DC(100), Kahama MC (200), Kilolo DC (10), Kilosa DC (200), Kisarawe DC (180), Ludewa DC (212), Mbarali DC (70), Meatu DC(300), Missenyi DC (5000), Mpanda MC(250), Mwanza CC (250), Nanyamba TC(870), Sikonge DC(5500), Singida MC(200), Tandahimba DC (78), Urambo DC(300), ifikapo Juni, 2023	75,126,000	-	-	Hajiatekelezwa
40	Ununuzi wa Madume bora ya ng'ombe 43 katika Halmashauri za Tandahimba DC (2), Kilolo DC (1), Mpwapwa DC (40) ifikapo Juni, 2023	59,300,000	284,000,000	284,000,000	Ununuzi wa Madume bora ya ng'ombe 50 katika Halmashauri Chato DC (50)
41	Kuchanja Ng'ombe 6,680,100 dhidi ya magonjwa mbalimbali katika Halmashauri 90 ifikapo Juni, 2023	982,971,000	204,300,000	204,300,000	Kuchanja Ng'ombe 77,336 dhidi ya magonjwa mbalimbali katika Halmashauri 5 za Siha, Hai, Makambako TC, Songwe, Kwimba, Misungwi na Rombo.

	Kazi zilizopangwa	Fedha Zilizoidhinishwa (Shs)	Fedha zilizotolewa (Shs)	Fedha zilizotumika (Shs)	Hali ya Utekelezaji
42	Ujenzi wa mabanda bora 2 ya ng'ombe katika Halmashauri za Ubungo MC (1) na Magu DC (1) ifikapo Juni, 2023	15,000,000	-	-	Hajatekelezwa
43	Kununua na kusambaza kuku bora 600 kwa Wafugaji wa Halmashauri za Nkasi DC ifikapo Juni, 2023	4,980,000	-	-	Hajatekelezwa
44	Kununua na kusambaza mbegu za mhogo/viazi pingili 3,576,500 katika Halmashauri 15 ifikapo Juni, 2023	106,961,000	-	-	Hajatekelezwa
45	Ununuzi wa ng'ombe majike wa maziwa 102 na kuwasambaza kwa Wafugaji katika Halmashauri za Makete DC (2) na Missenyi DC (100) ifikapo Juni, 2023	4,342,000	-	-	Hajatekelezwa

	Kazi zilizopangwa	Fedha Zilizoidhinishwa (Shs)	Fedha zilizotolewa (Shs)	Fedha zilizotumika (Shs)	Hali ya Utekelezaji
46	Ujenzi wa majosho 58 katika Halmashauri za Butiama DC (3), Magu DC (1), Musoma DC (1), Babati DC (1), Chalinze DC (8), Chunya DC (1), DSM (Ilala) CC (3), Geita TC (1), Handeni DC (2), Kasulu DC (1), Kibondo DC (1), Kilindi DC (2), Kilolo DC (3), Kishapu DC (1), Kiteto DC (70, Kondo TC (1), Longido DC (1), Manyoni DC (3), Mbulu DC (1), Mkuranga DC (1), Mwapwa DC (1), Mufindi DC (1), Mvomero DC (1), Mwanga DC (1), Ngorongoro DC (2), Pangani DC (2), Simanjiro DC (1), Singida DC (1), Sumbawanga DC (1), Tabora MC (2), Tandahimba DC (1), Uvinza DC (1) ifikapo Juni, 2023.	679,996,000	67,000,000	67,000,000	Ujenzi wa majosho 1 katika Halmashauri ya Geita TC

	Kazi zilizopangwa	Fedha Zilizoidhinishwa (Shs)	Fedha zilizotolewa (Shs)	Fedha zilizotumika (Shs)	Hali ya Utekelezaji
47	Ukarabati wa majosho 85 katika Halmashauri za Arusha DC (2), Bariadi DC (2), Bariadi TC (2), Biharamuro DC (1), Buchosa DC(1), Bukoba DC (3), Busega DC (3), Chamwino DC (2), Chemba DC (5), Hai DC (2), Ikungi DC (3), Ileje DC (2), Kahama MC (2), Kalambo DC (1), Kondo DC (5), Kongwa DC(3), Kyela DC (2), Longido DC(2), Ludewa DC(3), Maswa DC (3), Mbozi DC (2), Mbulu DC (1), Meatu DC (2), Morogoro DC (1), Moshi DC (1), Mpanda MC (1), Muleba DC (2), Nachingwea DC (1), Nyang'hwale DC (1), Nyasa DC (1), Rorya DC(5), Shinyanga DC (2), Sikonge DC (2), Simanjiro DC (2), Singida DC (4), Singida MC (2), Songea DC (1), Tarime DC (1), Tarime TC (1), Ukerewe DC (3) ifikapo Juni, 2023.	295,726,000	94,931,500	94,931,500	Ukarabati wa majosho 1 katika Halmashauri za Nyang'hwale DC (1),
48	Kuchanja Mbwa/Paka 449,766 dhidi ya ugonjwa wa kichaa cha Mbwa katika Halmashauri 79 ifikapo Juni, 2023	212,668,000	47,500,000	47,500,000	Kuchanja Mbwa 21,000 dhidi ya ugonjwa wa kichaa cha Mbwa katika Halmashauri ya Njombe DC

	Kazi zilizopangwa	Fedha Zilzoidhinishwa (Shs)	Fedha zilizotolewa (Shs)	Fedha zilizotumika (Shs)	Hali ya Utekelezaji
49	Kununua na kusambaza mbolea 2900 Kg kwa Wakulima wa Halmashauri za Moshi DC, Mbogwe DC ifikapo Juni, 2023	5,780,000	-	-	Hajatekelezwa
50	Ununuzi wa Vifaranga/watoto wa samaki 372,373 vya samaki na kuvisambaza kwa Wafugaji wa samaki wa Halmashauri 20 Butiama DC (10000), Arusha CC (2000), Geita TC (25000), Iramba DC (20000), Iringa MC (5000), Itigi DC (10000), Itilima DC (2000), Kahama MC (25000), Karatu DC (200), Kilolo DC (4000), Kilosa DC (21200), Kishapu DC (4000), Kongwa DC (3000), Lindi MC (100000), Maswa DC (100000), Mvomero DC (16000), Namtumbo DC (2873), Nyasa DC (9600), Rungwe DC (10000), Ushetu DC (2500) ifikapo Juni, 2023	66,793,000	-	-	Hajatekelezwa
51	Kuwezesha shughuli za uzalishaji wa vifaranga vya samaki katika Vituo 2 vya kuzalishia vifaranga katika Halmashauri za Mufindi DC (1) na Tunduru DC (1) ifikapo Juni, 2023	9,000,000	-	-	Hajatekelezwa

	Kazi zilizopangwa	Fedha Zilizoidhinishwa (Shs)	Fedha zilizotolewa (Shs)	Fedha zilizotumika (Shs)	Hali ya Utekelezaji
52	Ujenzi wa vizimba 13 vya kufugia samaki katika Halmashauri za Ludewa DC (4), Bukoba DC (4), Musoma MC (3), Ilemela MC (2) ifikapo Juni, 2022.	45,532,000	2,300,000	2,300,000	Ujenzi wa vizimba 1 cha kufugia samaki katika Halmashauri za Ludewa DC (1)
53	Ununuzi wa kilo 500 za Chakula cha samaki kwa ajili ya kulisha samaki wanaofugwana Kikundi cha wafugaji wa samaki cha Kijiji cha Mingo katika Halmashauri ya Mvomero DC ifikapo Juni, 2023	1,300,000	-	-	Hajatekelezwa
54	Ununuzi wa Mbuzi bora 188 na kuwasambaza kwa Wafugaji katika Halmashauri Missenyi DC (75), Mvomero DC (20), Mufindi DC (93) ifikapo Juni, 2023	37,500,000	-	-	Hajatekelezwa
55	Kuchanja mbuzi/kondoo 2166,021 katika Halmashauri 35 ifikapo Juni, 2023	114,885,000	-	-	Hajatekelezwa

	Kazi zilizopangwa	Fedha Zilizoidhinishwa (Shs)	Fedha zilizotolewa (Shs)	Fedha zilizotumika (Shs)	Hali ya Utekelezaji
56	Ujenzi wa Vitalu Nyumba 33 (Green Houses) kwa ajili ya kilimo cha mbogamboga katika Halmashauri za Arusha CC (2), Busega DC (1), Chalinze DC (1), DSM (Ilala) CC (4), Geita TC(2), Iringa MC (1), Kibaha DC (1), Mbinga DC(2), Morogoro MC (5), Mpwawa DC (4), Mvomero DC (4), Mwanza CC (3), Rungwe DC (1), Tarime TC (1), Tunduma TC(1) ifikapo Juni, 2023.	552,829,000	71,677,329	71,677,329	Ujenzi wa Vitalu Nyumba 2 (Green Houses) Upo katika hatua ya ukamilishaji kwa ajili ya kilimo cha mbogamboga katika Halmashauri ya Geita TC (2)
57	Ukarabati wa Vitalu nyumba 4 katika Halmashauri za Songea MC (1), Busega DC (1), Nachingwea DC (1), Magu DC(1) ifikapo Juni, 2023.	16,322,000	15,677,329	15,677,329	Ukarabati wa Vitalu nyumba 2 katika Halmashauri za Songea MC (1),
58	Kuwezesha Wakulima 644 kukutana na wauzaji wa pembejeo (<i>Linking farmers to input suppliers</i>) katika Halmashauri 3 za Missenyi DC, Hanang DC, Ruangwa DC ifikapo Juni, 2023.	26,325,000	2,000,000	2,000,000	Kuwezesha Wakulima 1,774 kukutana na wauzaji wa pembejeo (<i>Linking farmers to input suppliers</i>) katika Halmashauri Misenyi DC

	Kazi zilizopangwa	Fedha Zilizoidhinishwa (Shs)	Fedha zilizotolewa (Shs)	Fedha zilizotumika (Shs)	Hali ya Utekelezaji
59	Ununuzi wa Lita 6046 za viuatilifu vya kiminika (liquid pesticides) katika Halmashauri za Songwe DC, Muheza DC, Songea MC, Itilima DC, Mbogwe DC, Kilwa DC, Newala TC ifikapo Juni, 2023.	45,059,000	-	-	Hajatekelezwa
60	Ujenzi wa Kituo cha Afya ya Mifugo (Livestock development Centre) katika Kata ya Upanga (DSM (Ilala) CC) ifikapo Juni, 2023	35,000,000	-	-	Hajatekelezwa
61	Kuanzisha Vituo 24 vya kuboresha malisho/vyakula vya mifugo na kunenepeshea Mifugo (<i>fattening centre</i>) katika Halmashauri 4 za Bariadi DC, Geita TC, Ruangwa DC, Kahama MC ifikapo Juni, 2023	73,741,000	-	-	Hajatekelezwa
62	Kuanzisha vitalu 201 vya uzalishaji wa miche bora ya mazao mbalimbali ya bustanini na mashambani katika Halmashauri 59 ifikapo Juni, 2023	824,097,000	42,100,000	42,100,000	Kuanzisha vitalu 4 vya uzalishaji wa miche bora ya mazao ya Miparachichi miche 8,000 na chai miche 4,000 katika Halmashauri Makambako TC

	Kazi zilizopangwa	Fedha Zilizoidhinishwa (Shs)	Fedha zilizotolewa (Shs)	Fedha zilizotumika (Shs)	Hali ya Utekelezaji
63	Uendelezaji wa nyanda za malisho ya mifugo hekta 36,613.3 katika Halmashauri za Magu DC (5), Chunya DC (1), Itilima DC (22), Ludewa DC (5.8), Mvomero DC (4), Njombe TC (3), Nyasa DC (2), Rufiji DC (38), Sikonge DC (5), Simanjiro DC (20), Songea DC (36507.5) ifikapo Juni, 2023	97,338,000	260,000	260,000	Uendelezaji wa nyanda za malisho ya mifugo hekta 10 katika Halmashauri za Rufiji DC
64	Ununuzi wa nguruwe 10 na kuwasambaza kwa wafugaji wa katika Halmashauri ya Kongwa DC ifikapo Juni, 2023	1,500,000	-	-	Hajatekelezwa
65	Kuchanja kuku 8,502,679 dhidi ya magonjwa mbalimbali katika Halmashauri 32 ifikapo Juni, 2023	55,906,000	19,730,000	19,730,000	Kuchanja kuku 29,447 dhidi ya magonjwa mbalimbali katika Halmashauri za Wanging'ombe, Makambako TC, Ludewa na Njombe DC
66	Kuanzisha vituo 2 vya kutotoleshea vifaranga wa kuku katika Halmashauri za Manyoni (1) na Meatu DC (1) ifikapo Juni, 2023	28,000,000	-	-	Hajatekelezwa
67	Ununuzi wa miche bora 30,485,174 ya mazao mbalimbali katika Halmashauri 52 na kuisambaza kwa Wakulima ifikapo Juni, 2023	777,876,000	-	-	Hajatekelezwa

	Kazi zilizopangwa	Fedha Zilizoidhinishwa (Shs)	Fedha zilizotolewa (Shs)	Fedha zilizotumika (Shs)	Hali ya Utekelezaji
68	Kuwezesha wakulima Wadogo wa Halmashauri 8 za Mbarali DC, Kilindi DC, Muleba DC, Maswa DC, Ifakara TC, Geita DC, Tarime DC, Singida DC kuzalisha Mbegu za Kuazimiwa/Kuthibitishwa Ubora na Wakulima wenyewe (Quality Declared Seeds -QDS) za mazao mbalimbali katika Hekta 119 ifikapo Juni, 2023	33,990,000	-	-	Hajatekelezwa
69	Kununua kilo 119,582 za mbegu za mazao mbalimbali na kuzisambaza kwa wakulima katika Halmashauri 40 ifikapo Juni, 2023	509,834,000	30,733,000	30,733,000	Kununua kilo 10,244 za mbegu za mtama na Alizeti na kuzisambaza kwa wakulima katika Halmashauri ya Wilaya ya Kwimba.
70	Kununua kilo 64.3 za viuatilifu mbalimbali kwa mazao mbalimbali katika Halmashauri za Mvomero DC, na Chalinze DC ifikapo Juni, 2023	12,803,000	-	-	Hajatekelezwa
71	Kununua na kusambaza mbegu (<i>bulbils</i>) 4,468,000 za zao la mkonge katika Halmashauri za Korogwe DC, Kishapu DC na Shinyanga DC ifikapo Juni, 2023	30,618,000	-	-	Hajatekelezwa

	Kazi zilizopangwa	Fedha Zilzoidhinishwa (Shs)	Fedha zilizotolewa (Shs)	Fedha zilizotumika (Shs)	Hali ya Utekelezaji
72	Ununuzi wa Vifaa, viambata na Kemikali za maabara ya udongo katika Kituo cha Raslimali za Kilimo cha Kata ya Kinyamwezi DSM (Ilala) CC ifikapo Juni, 2023	20,000,000	-	-	Hajatekelezwa
73	Kuwezesha kupatikana kwa afya za Mifugo kwa kufanya uchunguzi/kutoa tiba ya mifugo katika Halmashauri 5 za Kigoma (Ujiji) MC, Songea MC, Mbinga TC, Shinyanga DC, Manyoni DC ifikapo Juni, 2023	54,190,000	13,000,000	13,000,000	Utafiti wa magonjwa mbali mbali ya mifugo 125,000 katika Halmashauri 1 Manyoni DC
74	Kuwezesha shughuli za udhibiti wa viwavijeshi katika Halmashauri 5 za Kongwa DC, Mpwapwa DC, Mpwapwa DC, Itigi DC, UYUI DC, ifikapo Juni, 2023	8,436,000	-	-	Hajatekelezwa
75	Kuwezesha shughuli za kampeni ya uchanjaji mifugo mbalimbali dhidi ya magonjwa mbalimbali katika Halmashauri za Missenyi DC na Iringa DC ifikapo Juni, 2023	15,734,000	-	-	Hajatekelezwa
76	Ujenzi wa Vibania 3 vya kudhibitia ng'ombe (<i>cattle crush</i>) katika vijiji vya Tambalang'ombe, Ipilimo na Kwatangakatika Halmashauri ya Mufindi ifikapo Juni, 2023	4,050,000	-	-	Hajatekelezwa
77	Kuwezesha shughuli za kuogesha	1,000,000	-	-	Hajatekelezwa

	Kazi zilizopangwa	Fedha Zilizoidhinishwa (Shs)	Fedha zilizotolewa (Shs)	Fedha zilizotumika (Shs)	Hali ya Utekelezaji
	ng'ombe 200,000 (<i>dipping</i>) katika majosho ya Halmashauri Kongwa DC, ifikapo Juni, 2023				
78	Ujenzi wa uzio kuzunguka eneo la mabwawa 4 ya kufugia samaki katika Kijiji cha Mingo (Mvomero DC) na Kitalu nyumba cha Kituo cha Raslimali za Kilimo cha Kata ya Nangara (Babati TC) ifikapo Juni, 2023.	14,000,000	-	-	Hajatekelezwa
79	Kuwezesha ununuzi wa nyavu za kuvulia samaki zenye ubora / Kununua mavazi ya kujikinga/kujiokoa na majanga wakati wa shughuli za Uvuvi-life jackets / ununuzi wa Gumboots, Koti la mvua) kwa Wavuvi wa Halmashauri 6 za Simanjiro DC, Kilolo DC, Mufindi DC, Mpwapwa DC, Mwanza CC, Sikonge DC ifikapo Juni, 2023	9,440,000	-	-	Hajatekelezwa
80	Kuwezesha shughuli za ukusanyaji wa sampuli za magonjwa na mifugo na kuzifanyia uchunguzi wa kimaabara katika Halmashauri ya Chalinze DC ifikapo Juni, 2023	1,480,000	-	-	Hajatekelezwa

	Kazi zilizopangwa	Fedha Zilizoidhinishwa (Shs)	Fedha zilizotolewa (Shs)	Fedha zilizotumika (Shs)	Hali ya Utekelezaji
81	Ununuzi wa vifaa tiba/zana za kazi za Madaktari wa Mifugo/vitendanishi/viambata vya shughuli za maabara katika Halmashauri 3 za Chunya DC, Songea Dc na Kongwa DC ifikapo Juni, 2023	4,340,000	-	-	Hajatekelezwa
82	Kuwezesha shughuli za udhibiti wa nzige katika Halmashauri ya Itigi DC ifikapo Juni, 2023	2,000,000	-	-	Hajatekelezwa
83	Ununuzi wa samadi/ udongo wa msituni kwa ajili ya kufundishia Wakulima wakati wa Mashamba Darasa katika Halmashauri Rombo DC ifikapo Juni,2023	1,000,000	-	-	Hajatekelezwa
84	Kufanya ukaguzi wa mifugo kabla ya kuchinjwa na ukaguzi wa nyama baada ya mifugo kuchijwa pamoja na kuwezesha kupatikana kwa vifaa vya kukagulia nyama/ ununuzi wa wino na mihuri ya kukagulia nyama katika Halmashauri 17 za Bukoba MC, Chunya DC, DSM (Ilala) CC, Karatu DC, Kibaha TC, Kinondoni MC, Kisarawe DC, Moshi DC, Musoma MC, Njombe DC, Songea DC, Tarime DC, Temeke MC, Ubungo MC, Magu DC, Arusha CC, Bagamoyo DC ifikapo Juni, 2023	197,469,000	64,330,250	64,330,250	Kufanya ukaguzi wa mifugo kabla ya kuchinjwa na ukaguzi wa nyama baada ya mifugo kuchijwa katika Halmashauri 4 Temeke MC, Kinondoni MC, Ilala MC na Ubungo.

	Kazi zilizopangwa	Fedha Zilizoidhinishwa (Shs)	Fedha zilizotolewa (Shs)	Fedha zilizotumika (Shs)	Hali ya Utekelezaji
85	Ununuzi wa vifaa kazi kwa ajili ya shughuli za uzalishaji wa zao la uyoga (<i>chopping, composting, sterilization, spawning, casing, pinning and cropping equipment</i>) katika Kituo cha Raslimali za Kilimo cha Kata ya Kinyamwezi DSM (Ilala) CC ifikapo 2023	5,000,000	27,725,000	27,725,000	Hajatekelezwa
86	Kuwezesha udhibiti wa visumbufu vya mazao mbalimbali (crop pests) katika Halmashauri 8 za Njombe DC, Rungwe DC, Nachingwea DC, Bahi DC, Arusha CC, Tarime DC, Igunga DC, Uyui DC ifikapo 2023	30,218,000	-	-	Hajatekelezwa
87	Kuwezesha udhibiti wa nziye katika mazao mbalimbali katika Halmashauri 8 za Moshi DC, Mbarali DC, Dodoma CC, Kondo DC, Kongwa DC, Mpwapwa DC, Itigi DC, Igunga DC ifikapo 2023	25,676,000	6,100,000	6,100,000	Kuwezesha udhibiti wa ndege katika zao la mpunga katika Halmashauri 1 ya Moshi DC
88	Kuwezesha Vikundi 4 vya Wakulima wa Mwani (<i>seaweed Farmers</i>) vya Mchinga I, Mchinga II, Ruvu na Kitumbikwela vilivyoko Halmashauri ya Lindi MC kununua pembejeo za la Mwani (<i>seaweed inputs</i>) ifikapo Juni, 2023	3,930,000	-	-	Hajatekelezwa

	Kazi zilizopangwa	Fedha Zilzoidhinishwa (Shs)	Fedha zilizotolewa (Shs)	Fedha zilizotumika (Shs)	Hali ya Utekelezaji
89	Kuua mbwa 2525 wazururaji katika Halmashauri 9 za Kibondo DC, Mbozi DC, Lushoto DC, Songea MC, Babati TC, Ubungo MC, Karatu DC, Ilemela MC, Magu DC ifikapo Juni, 2023	27,255,000	-	-	Hajatekelezwa
90	Kufanya ukaguzi wa uwepo wa magonjwa ya mifugo (<i>Livestock diseases surveillance</i>) katika Halmashauri 6 za Moshi DC, Chunya DC, Ulanga DC, Kilolo DC, Kalambo DC, Arusha CC ifikapo Juni, 2023	39,640,000	450,000	450,000	Kufanya ukaguzi wa uwepo wa magonjwa ya mifugo (<i>Livestock diseases surveillance</i>) katika Halmashauri 1 ya Moshi DC
91	Ununuzi na usambazaji wa mitego 400 ya kudhibiti mbung'o (<i>Tse tse fly targets</i>) katika maeneo ya Kitwai 'A' na Namalulu yaliyoko katika Halmashauri ya Simanjiro ifikapo Juni, 2023	10,000,000	-	-	Hajatekelezwa
92	Ununuzi na usambazaji wa mitego ya kudhibiti wanyama waharibifu wa mazao (<i>Vermis</i>) katika Halmashauri 2 za Rungwe DC na Bukoba DC ifikapo Juni, 2023.	3,781,000	-	-	Hajatekelezwa
93	Kuimarisha na Kuwezesha shughuli za utafiti na uchunguzi katika sekta ya kilimo katika Halmashauri 7 za Nsimbo DC, Chunya DC, Mkuranga DC, Songwe DC, Tarime DC, Ushetu DC, Sikonge DC fikapo Juni, 2023	25,338,000	-	-	Hajatekelezwa

	Kazi zilizopangwa	Fedha Zilzoidhinishwa (Shs)	Fedha zilizotolewa (Shs)	Fedha zilizotumika (Shs)	Hali ya Utekelezaji
94	Kuwezesha kununua Boti 12 kwa ajili ya usimamizi wa shughuli za uvuvi na udhibiti i wa uvuvi haramu katika Halmashauri za Mafia DC (2), Momba DC (2), Mkinga DC (1), Bukoba MC (1), Meatu DC (1), Ukerewe DC (2), Buchosa DC (1), Ilemela MC (1), Singida DC (1.) ifikapo Juni, 2023	1,248,500,000	-	-	Hajiatekelezwa
95	Ununuzi na usambazaji wa mashine 2 ya kusindika/kuchakata maziwa (<i>milk processing machines</i>) katika Halmashauri ya Kongwa DC ifikapo 2023	3,100,000	-	-	Hajiatekelezwa
96	Ununuzi na usambazaji wa mashine 3 za kusaga / kukoboa nafaka katika Halmashauri za Nyangh'wale DC (1), Momba DC (1) na Missenyi DC (1) ifikapo Juni, 2023	49,883,000	-	-	Hajiatekelezwa
97	Ununuzi na usambazaji wa mashine 6 za kukamua mafuta alizeti katika Halmashauri za Geita TC (2), Newala TC (1) na Tandahimba DC (3) ifikapo Juni, 2023	109,100,000	-	-	Hajiatekelezwa

	Kazi zilizopangwa	Fedha Zilizoidhinishwa (Shs)	Fedha zilizotolewa (Shs)	Fedha zilizotumika (Shs)	Hali ya Utekelezaji
98	Ununuzi na usambazaji wa mashine ya kupunguza uhisivu wa maumivu ya kuchinjwa kwa mnyama (<i>Animal stunning machine</i>) na vyuma-ndoano vya kuning'inizia nyama/mnyama (<i>stainless hanging hooks</i>) katika Halmashuri ya Musoma MC ifikapo Juni, 2023	3,100,000	-	-	Hajatekelezwa
99	Ununuzi wa seti 14 za majembe ya kukokotwa na wanyama -kazi na usambazaji katika Halmashauri za Mbinga DC (4) na Iringa DC (10) ifikapo Juni, 2023	5,221,000	-	-	Hajatekelezwa
100	Ununuzi wa mashine 15 na usambazaji za kubangua korosho katika Halmashauri za Kisarawe DC (12), Pangani DC (1) na Kongwa DC (2) ifikapo Juni, 2023	346,600,000	-	-	Hajatekelezwa
101	Ununuzi na usambazaji wa mashine 5 za kusindika / kuchakata muhogo Katika Halmashauri za Missenyi DC (1), Bunda DC (1) na Ilemela MC (3) ifikapo juni, 2023	15,840,000	-	-	Hajatekelezwa

	Kazi zilizopangwa	Fedha Zilizoidhinishwa (Shs)	Fedha zilizotolewa (Shs)	Fedha zilizotumika (Shs)	Hali ya Utekelezaji
102	Ununuzi na usambazaji wa misumeno ya mnyororo ya misumeno 2 kwa ajili ya kuboresha miti ya mikorosho (pruning) katika Halmashauri ya Nanyumbu Dc ifikapo Juni, 2023	3,600,000	-	-	Hajatekelezwa
103	Ununuzi wa mashine 2 za kutengenezea chakula cha samaki (<i>Machines for making fish pellets (fish feeds)</i>) kwa ajili ya kikundi cha Wafugaji cha Kijiji cha Mingo katika Halmashauri ya Mvomero DC ifikapo Juni, 2023	450,000	-	-	Hajatekelezwa
104	Ununuzi wa friji 3 na vihifadhi ubaridi 55 (cool boxes) katika Halmashauri za Madaba DC, Newala TC, Kilolo DC ifikapo Juni, 2023	5,025,000	-	-	Hajatekelezwa
105	Ununuzi wa "differential GPS" (Kasulu TC) na kunua na kusimika mfumo wa AC katika machinjio ya kisas ya Vingunguti (DSM (Ilala) CC) ifikapo Juni, 2023	950,000,000	-	-	Hajatekelezwa
106	Ununuzi wa mashine 1 ya kusindika zabibu (Grapes processing machines) kwa wakulima wa Mpungu (. Dodoma CC) ifikapo Juni, 2023	25,000,000	-	-	Hajatekelezwa

	Kazi zilizopangwa	Fedha Zilzoidhinishwa (Shs)	Fedha zilizotolewa (Shs)	Fedha zilizotumika (Shs)	Hali ya Utekelezaji
107	Ununuzi wa vipima unyevu 7 (<i>moisture meters</i>) kwa ajili ya wakulima wa Tarafa za Kibaya, Sunya, Dosidosi, Olboloti, Makame, Kijungu na Matui zilizopo Kiteto DC ifikapo Juni, 2023	3,500,000	-	-	Hajatekelezwa
108	Ununuzi na usambazaji wa pampu 13 za kupulizia viuatilifu vya kudhibiti visumbufu vya zao za korosho katika Halmashauri za Mbarali DC (10) Chalinze DC (3) ifikapo Juni, 2023	9,000,000	-	-	Hajatekelezwa
109	Ununuzi na usambazaji wa majembe 2 ya tindo/ripa maarufu kama " <i>ripper</i> " kwa ajili ya kuchimbia mifereji ya kupanda mbegu/kupunguza utifuaji wa udongo (kilimo hifadhi) katika Halmashauri ya Kiteto DC ifikapo Juni, 2023	14,000,000	-	-	Hajatekelezwa
110	Ununuzi na usambazaji wa mashine 11 za kupandia mbegu (planters) katika Halmashauri za Meatu DC (10) na Magu DC (1) ifikapo Juni, 2023	12,070,000	-	-	Hajatekelezwa
111	Ununuzi na usambazaji wa mashine 2 za kuchakata mkonge (<i>decorticators</i>) katika Halmashauri ya Shinyanga DC ifikapo Juni, 2023	12,000,000	-	-	Hajatekelezwa

	Kazi zilizopangwa	Fedha Zilizoidhinishwa (Shs)	Fedha zilizotolewa (Shs)	Fedha zilizotumika (Shs)	Hali ya Utekelezaji
112	Ununuzi na usambazaji wa mashine 2 za kupura mtama (<i>sorghum processing machines</i>) katika Halmashauri ya Shinyanga DC ifikapo Juni, 2023	12,000,000	-	-	Hajatekelezwa
113	Ununuzi wa Tela la trekta katika Halmashauri ya Busokelo DC ifikapo Juni, 2023	6,000,000	-	-	Hajatekelezwa
114	Ununuzi wa pampu 5 za umwagiliaji maji mashambani katika Halmashuri za Missenyi DC (2), Busega DC (1), Mvomero DC (1), Dodoma CC (1) ifikapo Juni, 2023	931,395,000	-	-	Hajatekelezwa
115	Ununuzi wa mizani 2 ya kupimia samaki katika masomo ya samaki ya Namanga na Majengo fkatika Halmashauri ya Kahama MC ifikapo Juni,2023	3,500,000	-	-	Hajatekelezwa
116	Ukarabati wa vituo 3 vya kufundishia matumizi ya wanyama kazi (<i>Oxenization Training Centres</i>) katika Halmashauri ya Mvomero DC (2) na Singida MC (1) ifikapo Juni, 2023	8,001,000	-	-	Hajatekelezwa
117	Ununuzi wa vitanda 10 na magoro 20 katika Hosteli za Vituo 2 vya kufundishia matumizi ya wanyama kazi (<i>Oxenization Training Centres</i>) cha Lilambo kilichopo Songea DC ifikapo Juni, 2023	12,000,000	-	-	Hajatekelezwa

	Kazi zilizopangwa	Fedha Zilizoidhinishwa (Shs)	Fedha zilizotolewa (Shs)	Fedha zilizotumika (Shs)	Hali ya Utekelezaji
118	Matengenezo na ununuzi wa "oil filter" (<i>maintanance</i>) ya mashine za kusindikia zao la alizeti Newala TC (1) ifikapo Juni, 2023	4,000,000	-	-	Hajiatekelezwa
119	Kutekeleza shughuli zinazosaidia kuimarisha upatikanaji wa Lishe bora kwa Binadamu au kudhibiti madhara ya upungufu Lishe bora (Nutrition-Specific and Nutrition-Sensitive Interventions katika Halmashauri 101 ifikapo Juni, 2023	458,522,000	5,444,000	5,444,000	Kutekeleza shughuli zinazosaidia kuimarisha upatikanaji wa Lishe bora kwa Binadamu au kudhibiti madhara ya upungufu Lishe bora (Nutrition-Specific and Nutrition-Sensitive Interventions) katika Halmashauri 2 za Kilolo DC na Mafinga TC
	Jumla ndogo Eneo Kuu la Pili	23,662,930,000	3,009,656,156	3,005,117,912	
	ENEO KUU LA TATU: Biashara na Kuongeza Thamani ya mazao ya kilimo, mifugo na uvuvi				

	Kazi zilizopangwa	Fedha Zilizoidhinishwa (Shs)	Fedha zilizotolewa (Shs)	Fedha zilizotumika (Shs)	Hali ya Utekelezaji
1	Kuwezesha Ujenzi wa masoko ya mazao ya kilimo 25 katika Halmashauri za Nzega TC (1), Babati DC (1), Biharamuro DC (1), Buchosa DC (1), Buhigwe DC (2), Chemba DC (1), Hanang DC (1), Iramba DC (1), Karatu DC (1), Kiteto DC (1), Kongwa DC (1), Malinyi DC (1), Maswa DC (1), Mbulu DC (1), Mkalama DC(1), Momba DC(1), Morogoro DC (1), Muheza DC(1), Rombo DC(2), Sumbawanga DC (3), Ushetu DC(1) ifkapo Juni, 2023	2,269,270,000	73,000,000	73,000,000	Kuwezesha Ujenzi wa masoko ya mazao ya kilimo 2 katika Halmashauri Ya Rombo DC (2)
2	Kuwezesha ukarabati wa masoko ya mazao ya kilimo 7 katika Halmashauri za Kasulu TC (1), Tunduma TC (1), Ifakara TC (1), Mvomero DC (1), Chemba DC (1), Karatu DC (1), Singida MC (1), ifkapo Juni, 2023	189,610,000	50,000,000	50,000,000	Kuwezesha ukarabati wa masoko ya mazao ya kilimo katika Halmashauri ya Tunduma TC (1),
3	Kuwezesha Ujenzi/ukarabati mialo 18 katika Halmashauri za Bunda DC (1), Butiama DC (1), Rorya DC (4), Ilemela MC (3), Singida MC (1), Muleba DC (1), Bukoba DC (1) Busega DC (2) ifikapo Juni, 2023	450,240,000	-	-	Hajatekelezwa

	Kazi zilizopangwa	Fedha Zilizoidhinishwa (Shs)	Fedha zilizotolewa (Shs)	Fedha zilizotumika (Shs)	Hali ya Utekelezaji
4	Kuwezesha ujenzi wa masoko 11 ya samaki katika Halmashauri za Mafia DC (1), Chalinze DC (1), Momba DC (1), Tanga CC (1), Kigamboni MC (1), Chato DC (1), Kilwa DC (3), Mufindi DC (2), ifikapo Juni, 2023	401,168,000	-	-	Hajatekelezwa
5	Kuwezesha ukarabati wa masoko 3 ya samaki katika Halmashauri za Ilemela MC (2) na Pangani DC (1) ifikapo Juni, 2023	44,200,000	-	-	Hajatekelezwa
6	Kuunganisha wakulima 8085 na Wanunuzi wa mazao (<i>linking farmer to markets</i>) katika Halmashauri 10 za Moshi DC, Siha DC, Kisarawe DC, Mkuranga DC, Tunduma TC, Bumbuli DC, Lushoto DC, Hanang DC, Ruangwa DC, Msalala DC, ifikapo Juni, 2023	191,091,000	-	-	Hajatekelezwa

	Kazi zilizopangwa	Fedha Zilzoidhinishwa (Shs)	Fedha zilizotolewa (Shs)	Fedha zilizotumika (Shs)	Hali ya Utekelezaji
7	Kuwezesha ujenzi wa masoko 27 ya mifugo katika Halmashauri za Nzega TC (1), Bagamoyo DC (1), Chalinze DC (1), Chato DC (2), Chemba DC (1), Itigi DC (1), Kisarawe DC (1), Kongwa DC (2), Malinyi DC (2), Mbarali DC (1), Mlele DC (1), Ngorongoro DC (1), Ruangwa DC (1), Shinyanga MC (1), Sikonge DC (1), Singida DC (1), Tabora MC (3), Tandahimba DC (1), Tanganyika DC (1), Ukerewe DC (1) , Uvinza DC (2) ifikapo Juni, 2023	484,381,000	678,697,250	678,697,250	Kuwezesha ujenzi wa masoko 1 ya mifugo katika Halmashauri za Uvinza
8	Kuwezesha ukarabati wa masoko 27 ya mifugo katika Halmashauri za Bagamoyo DC (1), Chamwino DC (2), Kibaha DC (2), Kilolo DC (2), Kilosa DC (1), Kishapu DC (2), Kongwa DC (3), Lushoto DC (1), Mbarali DC (1), Morogoro DC (4), Mpwapwa DC (1), Nyangh'wale DC (1), Rorya DC (2), Sengerema DC (1), Ulanga DC (1), Urambo DC (2) ifikapo Juni, 2023	278,330,000	-	-	Hajatekelezwa
9	Kuwezesha ujenzi wa vituo 3 vya kukusanyia maziwa (<i>Milk collection centres</i>) katika Halmashauri za Mvomero DC (1), DSM (Ilala) CC (1), Ubungo MC (1) ifikapo Juni, 2023	173,250,000	-	-	Hajatekelezwa

	Kazi zilizopangwa	Fedha Zilizoidhinishwa (Shs)	Fedha zilizotolewa (Shs)	Fedha zilizotumika (Shs)	Hali ya Utekelezaji
10	Kuwezesha ukarabati wa vituo 4 vya kukusanyia maziwa (<i>Milk collection centres</i>) katika Halmashauri za Arusha CC (3) na Kishapu DC (1) ifikapo Juni, 2023	28,000,000	-	-	Hajiatekelezwa
11	Kuwezesha Ujenzi wa 3.9 Km za barabara za mashambani (<i>Feeder/access road</i>) katika Halmashauri za DSM (Ilala) CC ifikapo Juni, 2023	63,500,000	56,634,886	56,634,886	Kuwezesha Ujenzi wa 3.9 Km za barabara za mashambani (<i>Feeder/access road</i>) katika Halmashauri za DSM (Ilala)CC
12	Ujenzi wa vituo 14 vya kukusanyia/kuuzia/kununulia mazao (<i>collection/selling/buying centres</i>) katika Halmashauri za Kasulu TC (2), Kigoma DC (6), Bariadi DC (3), Bumbuli DC (3) ifikapo Juni, 2023	156,328,000	56,634,886	56,634,886	
13	Kuwezesha usimikaji wa mfumo wa umeme katika Mwalo wa Muyobozi uliopo Uvinza DC ifikapo Juni, 2023	5,000,000	-	-	Hajiatekelezwa
14	Ujenzi wa uzio wa Mialo 2 ya Halmashauri za Mafia DC (1) na Missenyi DC (1) ifikapo Juni, 2023	52,600,000	10,500,000	10,500,000	Ujenzi wa uzio wa Mialo 1 ya Halmashauri za Mafia DC (1) na Missenyi DC (1)

	Kazi zilizopangwa	Fedha Zilzoidhinishwa (Shs)	Fedha zilizotolewa (Shs)	Fedha zilizotumika (Shs)	Hali ya Utekelezaji
15	Ujenzi wa uzio wa Minada 33 ya Mifugo ya Halmashauri za Moshi DC (1), Momba DC(3), Kilindi DC (6), Korogwe DC (4), Songea DC (1), Babati DC (2), Lindi MC (1), Sumbawanga DC (1), Meru DC (1), Arusha DC (2), Kwimba DC (1), Magu DC (1), Msalala DC (1), Ushetu DC (2), Iramba DC (2), Singida MC (1), Igunga DC (1), UYUI DC (1), Kaliua DC(1), ifikapo Juni, 2023	561,541,000	-	-	Hajatekelezwa
16	Kuwezesha ujenzi wa makaro 2 ya kuuzia samaki (<i>fish selling slabs</i>) katika halmashauri za Lindi MC (1) na Tarime DC (1) ifikapo Juni, 2023	10,859,000	-	-	Hajatekelezwa
17	Ujenzi wa Vituo 2 vya kupumzishia mifugo (<i> Holding Grounds</i>) Katika Halmashauri za Mbulu TC (1) na DSM (Ilala) CC (1) ifikapo Juni, 2023	26,300,000	-	-	Hajatekelezwa
18	Ujenzi/ukarabati wa Viinuko 10 vya kupakilia/kushushua Mifugo kwenye magari (<i>Loading/off-loading Ramps</i>) katika Halmashauri za Gairo DC (1), Mbulu TC (1), Kongwa DC (2), Karatu DC (1), Arusha DC (4), Kahama MC (1) ifikapo Juni, 2023	40,447,000	-	-	Hajatekelezwa
19	Kuwezesha Vikundi vya wakulima wa mazao ya Bustani wa Arusha CC na ngorongoro Dc kutumia mbinu ya utafiti	12,500,000	-	-	Hajatekelezwa

	Kazi zilizopangwa	Fedha Zilizoidhinishwa (Shs)	Fedha zilizotolewa (Shs)	Fedha zilizotumika (Shs)	Hali ya Utekelezaji
	wa masoko ya mazao yao kabla ya kuingia shambani kulima (<i>SHEP-APPROACH</i>) ifikapo juni, 2023				
20	Ujenzi/ukarabati wa Vyoo katika Mialo 6 ya Halmashauri za Muleba DC (1) Nyasa DC (4) na Kinondoni MC (1) ifikapo Juni, 2023	13,401,000	-	-	Hajiatekelezwa
21	Ujenzi/ukarabati wa vyoo vya Minada 21 ya Mifugo ya Halmashauri za Moshi DC (1), Momba DC(3), Kilindi DC (6), Korogwe DC (4), Songea DC (1), Babati DCKasulu TC (2), Kakonko DC (2), Korogwe DC (3), Songea DC (1), Maswa DC (2), Kilosa DC (1), Babati DC (3), Mbulu DC (1), DSM (Ilala) CC (1), Dodoma CC (3), Serengeti DC (1), Kahama MC (1) , ifikapo Juni, 2023	159,825,000	-	-	Hajiatekelezwa
22	Kuwezesha ujenzi wa machinjio 3 za Kisasa (<i>Abattoirs</i>) za mifugo katika Halmashauri za DSM (Ilala) CC (1), Kigamboni MC (1), Geita TC (1) ifikapo Juni, 2023	2,614,000,000	1,158,525,000	1,158,525,000	Kuwezesha ujenzi wa machinjio 1 za Kisasa (<i>Abattoirs</i>) za mifugo katika Halmashau ya Jiji la Ilala (1)
23	Ujenzi wa mabanda 2 ya kukaushia ngozi za mifugo katika Halmashauri ya Kilosa DC ifikapo Juni, 2023	7,000,000	-	-	Hajiatekelezwa

	Kazi zilizopangwa	Fedha Zilizoidhinishwa (Shs)	Fedha zilizotolewa (Shs)	Fedha zilizotumika (Shs)	Hali ya Utekelezaji
24	Kuwezesha ujenzi wa majengo 3 ya mashine za kusindikia mazao ya sekta ya kilimo katika Halmashauri za DSM CC (1), Makete DC (1) na Mlimba DC (1) ifikapo Juni,2023	172,000,000	-	-	Hajatekelezwa
25	Ukarabati wa Jengo la mashine ya kusaga/kukoboa mahindi ya Kijiji cha Shaurimoyo katika Halmashauri ya Ludewa DC ifikapo Juni, 2023	2,114,000	-	-	Hajatekelezwa
26	Kuwezesha ununuzi wa mashine 2 za kukoboa kahawa (<i>pulpery</i>) Hai DC (1) na Mbinga DC (1) ifikapo Juni, 2023	21,825,000	-	-	Hajatekelezwa

	Kazi zilizopangwa	Fedha Zilizoidhinishwa (Shs)	Fedha zilizotolewa (Shs)	Fedha zilizotumika (Shs)	Hali ya Utekelezaji
27	Kuwezesha ujenzi wa machinjio za kati (<i>slaughter houses</i>) 22 za mifugo katika Halmashauri za Buchosa DC (1), Itigi DC(1), Karatu DC (1), Kibiti DC (1), Kibondo DC (1), Kigoma (Ujiji) MC (1), Kilosa DC (1), Kongwa DC (2), Mafinga TC (1), Mbinga DC(1), Mbozi DC(1), Mkalama DC (1), Momba DC (1), Newala DC (1), Rombo DC (1), Rorya DC(1), Sikonge DC (1), Tandahimba DC (1), Tunduma TC (1), Ubungo MC (1), Ukerewe DC(1), ifikapo Juni, 2023	1,195,027,000	260,917,000	260,917,000	Ujenzi wa machinjio za kati (<i>slaughter houses</i>) za mifugo katika Halmashauri ya kigoma Ujijiji

	Kazi zilizopangwa	Fedha Zilizoidhinishwa (Shs)	Fedha zilizotolewa (Shs)	Fedha zilizotumika (Shs)	Hali ya Utekelezaji
28	Kuwezesha ukarabati wa machinjio za kati (<i>slaughter houses</i>) 54 za mifugo katika Halmashauri za Bunda TC (1), Bariadi TC (1), Bukoba MC (1), Gairo DC (4), Igunga DC(1), Ileje DC(1), Kahama MC (2), Kaliua DC (1), Karatu DC (2), Kasulu TC (1), Kilindi DC (1), Kongwa DC (5), Korogwe DC (1), Korogwe TC (1), Kyela DC (2), Ludewa DC (2), Lushoto DC(3), Manyoni DC (1), Meru DC (2), Moshi MC (2), Mpanda MC (1), Mpwapwa DC(1), Muleba DC (2), Musoma MC (1), Nanyumbu DC (1), Newala TC (1), Njombe TC(2), Pangani DC (1), Rungwe DC (3), Simanjiro DC (1), Singida MC (1), Tanga CC(1), Urambo DC (1), Ushetu DC (1) na Ngorongoro DC (1) ifikapo Juni,2023	393,120,000	102,588,000	102,588,000	Ukarabati wa machinjio 2 ya mifugo (<i>slaughter slabs</i>) katika Halmashauri za ileje DC,Njombe TC

	Kazi zilizopangwa	Fedha Zilizoidhinishwa (Shs)	Fedha zilizotolewa (Shs)	Fedha zilizotumika (Shs)	Hali ya Utekelezaji
29	Kuwezesha ujenzi wa makaro 94 ya kuchinjia mifugo (<i>slaughter slabs</i>) katika Halmashauri za Butiama DC (6), Musoma DC(2), Bariadi TC (1), Buhigwe DC (2), Busega DC (2), Busokelo DC(1), Chamwino DC(1), Chato DC(1), Chemba DC(1), Chunya DC(1), Dodoma CC(1), Hanang DC(2), Ifakara TC(1), Ikungi DC(1), Itilima DC(1), Kahama MC(1), Kakonko DC(2), Kaliua DC(4), Karatu DC(1), Kasulu DC(1), Kibondo DC(2), Kilosa DC (1), Kisarawe DC (4), Kishapu DC (1), Kiteto DC (1), Kondoa DC (2), Maswa DC(2), Mbarali DC (1), Mbogwe DC (5), Morogoro DC (1), Mpimbwe DC (2), Msalala DC(1), Nachingwea DC (1), Ruangwa DC(11), Shinyanga DC (2), Sikonge DC (1), Simanjiro DC(1), Singida DC (2), Songea DC (2), Songwe DC (1), Sumbawanga DC(1), Tanganyika DC (3), Tarime DC (1), Tunduru DC(2), Ubungo MC(1), Uvinza DC(1), UYUI DC (3) (1) Juni, 2023	721,674,000	24,717,000	36,705,000	Ujenzi wa karo 2 Za kuchinjia mifugo Halmashauri ya Songwe DC, Kilosa DC

	Kazi zilizopangwa	Fedha Zilizoidhinishwa (Shs)	Fedha zilizotolewa (Shs)	Fedha zilizotumika (Shs)	Hali ya Utekelezaji
30	Kuwezesha ukarabati wa makaro 30 ya kuchinjia mifugo (<i>slaughter slabs</i>) katika Halmashauri za Bariadi DC (2), Bukombe DC (1), Bumbuli DC (1), Busega DC (1), Dodoma CC(1), Geita DC (1), Igunga DC (1), Kalambo DC (4), Kilindi DC (1), Kishapu DC (1), Korogwe DC(1), Lindi MC(1), Lushoto DC (2), Madaba DC(1), Mbozi DC (2), Mbulu DC(1), Namtumbo DC (1), Newala TC (2), Nyasa DC(2), Tunduma TC (3) (2) ifikapo Juni, 2023	173,280,000	-	-	Hajatekelezwa
31	Kuwezesha upatikanaji wa ardhi na ujenzi wa soko la mazao yatokanayo na mifugo To facilitate (animal products market) katika Halmashauri ya Ruangwa DC ifikapo Juni, 2023	3,000,000	-	-	Hajatekelezwa
32	Ukarabati wa miundombinu ya kuchakata <i>bio-gas (bio-gas digester)</i> katika Machinjio ya Halmashauri ya Mwanza CC ifikapo Juni, 2023	38,100,000	-	-	Hajatekelezwa
33	Ukarabati wa mabucha 12 katika halmashauri za Biharamulo DC (10) na Kishapu DC (2) pamoja na Ujenzi wa Bucha moja katika Halmashauri ya DSM (Ilala) CC (1) ifikapo Juni, 2023	219,500,000	-	-	Hajatekelezwa

	Kazi zilizopangwa	Fedha Zilizoidhinishwa (Shs)	Fedha zilizotolewa (Shs)	Fedha zilizotumika (Shs)	Hali ya Utekelezaji
34	Kuwezesha usafi wa machinjio 6 katika Halmashauri za Ludewa DC (1), Mkuranga DC (1), Bukoba MC (1), Mbogwe DC (1), Mbogwe DC (1), Karatu DC (1) ifikapo Juni, 2023	22,820,000	-	-	Hajatekelezwa
35	Ujenzi wa miundombinu ya kuchomea/kutupia nyama iliyokaguliwa na kuthibitika kutofaa kwa matumizi ya binadamu (<i>incinerator/condemnation pit</i>) katika machinjio 2 za Nkende iliyoko Halmashauri ya Tarime TC na katika karo la kuchinjia (<i>slaughter slab</i>) la Mkata lililoko Handeni DC ifikapo Juni, 2023	11,000,000	-	-	Hajatekelezwa
36	Ujenzi wa Mfumo wa maji-taka (<i>sewage</i>) katika machinjio (<i>slaughter house</i>) ya Partimbo (Kiteto DC) na Karo la kuchinjia kuku (<i>slaughter slab</i>) la Kawe (Kinondoni MC) ifikapo Juni, 2023	39,500,000	-	-	Hajatekelezwa
37	Kusimika mfumo wa umeme katika machinjio 2 za Halmashauri za Meatu DC (1) na Kahama MC (1) ifikapo Juni, 2023	4,000,000	-	-	Hajatekelezwa

	Kazi zilizopangwa	Fedha Zilizoidhinishwa (Shs)	Fedha zilizotolewa (Shs)	Fedha zilizotumika (Shs)	Hali ya Utekelezaji
38	Kusimika mfumo wa umeme katika Kiwanda cha kusindika alizeti (<i>Sunflower processing Industry</i>) cha AMCOS ya Tumaini iliyoko Kitahana (Kibondo DC) ifikapo Juni, 2023	15,000,000	-	-	Hajatekelezwa
39	Ujenzi na usafishaji wa eneo la ujenzi wa Viwanda 2 vya kubangulia Korosho vya Kijiji cha Vilabwa (Kisarawe DC) na Kijiji cha Mgomba Kaskazini (Rufiji DC) ifikapo Juni, 2023	309,702,000	-	-	Hajatekelezwa
40	Kuwezesha shughuli za ujenzi wa Kiwanda cha Mbolea cha Mbinga DC ifikapo Juni, 2023	10,001,000	-	-	Hajatekelezwa
41	Ujenzi wa Kiwanda kidogo cha kuchakata ngozi za mifugo (<i>hides & skin small industry</i>) cha Kijiji cha Melela (Mvomero DC) ifikapo Juni, 2023	204,100,000	-	-	Hajatekelezwa
42	Ujenzi wa Kiwanda cha kusindika bidhaa zitokanazo na Mifuogo (<i>Livestock Products</i>) katika Halmashauri ya Arusha CC ifikapo Juni, 2023	300,000,000	-	-	Hajatekelezwa

	Kazi zilizopangwa	Fedha Zilizoidhinishwa (Shs)	Fedha zilizotolewa (Shs)	Fedha zilizotumika (Shs)	Hali ya Utekelezaji
43	Kuwezesha kwa Mtaji kiwanda cha maziwa (Meatu milk processing industry) ili kuchakata maziwa lita 800 kwa siku katika Halmashauri ya Meatu DC ifikapo Juni, 2023	2,310,000	-	-	Hajatekelezwa
44	Ukarabati wa Kiwanda cha maziwa chaKijiji cha Mbande (Kongwa DC) ifikapo Juni, 2023	2,000,000	-	-	Hajatekelezwa
45	Ununuzi wa alizeti ya kusindika katika Kiwanda cha Alizeti cha Kijiji cha Dutwa (Bariadi DC) ifikapo Juni, 2023	7,000,000	-	-	Hajatekelezwa
46	Ukarabati wa Kiwanda cha Chai cha Dabaga (Kilolo DC) ifikapo Juni, 2023	1,380,000	-	-	Hajatekelezwa
47	Ujenzi wa Uzio wa machinjio 4 za Halmashauri za Mkuranga DC (1), Handeni (1), Mwanza (1), Itigi (1), ifikapo Juni, 2023	553,038,000	-	-	Hajatekelezwa
48	Ununuzi na matumizi ya 'stovu' inayotumia gesi (Gas stove) kwa ajili ya kukaushia samaki katika Halmashauri za Kinondono MC na Temeke MC ifikapo Juni, 2023	30,400,000	-	-	Hajatekelezwa
49	Ujenzi wa majengo 2 ya Wachuuzi wa samaki (fish vendors) katika Halmashauri za Kinondono MC na temeke MC ifikapo Juni, 2023	20,200,000	-	-	Hajatekelezwa
50	Kuboresha /kuimarisha upangaji wa	3,700,000	-	-	Hajatekelezwa

	Kazi zilizopangwa	Fedha Zilizoidhinishwa (Shs)	Fedha zilizotolewa (Shs)	Fedha zilizotumika (Shs)	Hali ya Utekelezaji
	madaraja ya korosho katika AMCOs 16 za Halmashauri ya Rufiji DC ifikapo Juni, 2023				
51	Ujenzi wa "Lairage" katika Karo la machinjio ya mifugo (<i>slaughter slab</i>) la Partimbo (Kiteto DC) ifikapo Juni, 2023	1,500,000	-	-	Hajatekelezwa
52	Kuwezesha ununuzi wa vifungashio (<i>packaging materials</i>) vya korosho-mifuko 1250- katika Halmashauri ya Kisarawe DC ifikapo Juni, 2023	6,910,000	-	-	Hajatekelezwa
53	Ununuzi wa zana za kuchunia ngozi za mifugo ya Jitegemee (Simanjiro DC) ifikapo Juni, 2023	9,200,000	-	-	Hajatekelezwa
54	Ujenzi wa Vyoo 2 katika karo la Kuchinjia mifugo (<i>Slaughter slab</i>) la Halmashauri ya Shinyanga DC ifikapo Juni, 2023	10,000,000	-	-	Hajatekelezwa
55	Kusimika mfumo wa maji katika Machinjio ya Mkata (Handeni DC) na Karo la machinjio ya nguruwe la Ching'anda (Mlimba DC) ifikapo Juni, 2023	6,000,000	-	-	Hajatekelezwa
56	Kuwezesha ujenzi wa maghala 16 ya kuhifadhia mazao katika Halmashauri za Buchosa DC (1), Chunya DC (1), Ileje DC (1), Itilima DC (1), Liwale DC (1), Masasi DC (1), Mbogwe DC (1), Moshi	1,967,223,000	43,174,000	43,174,000	Kuwezesha ujenzi wa maghala 1 la kuhifadhia mazao katika Halmashauri Moshi DC (1)

	Kazi zilizopangwa	Fedha Zilizoidhinishwa (Shs)	Fedha zilizotolewa (Shs)	Fedha zilizotumika (Shs)	Hali ya Utekelezaji
	DC (1), Muleba DC (1), Ngorongoro DC (1), Njombe DC (1), Nyasa DC (1), Rorya DC (1), Rungwe DC (1), Simanjiro DC (1), Tunduru DC (1), ifikapo Juni, 2023				
57	Kuwezesha ukarabati wa maghala 15 ya kuhifadhi mazao katika Halmashauri za Kibiti DC (1), Songea DC (2), Chato DC (5), Buchosa DC (7) ifikapo Juni, 2023	78,404,000	20,000,000	20,000,000	
58	Kuwezesha Vijana 60 wanaotekeleza mradi wa " <i>Youth Empowerment Project</i> " kutumia mbinu za kisasa za kuhifadhi mazao baada ya kuvuna (<i>modern techniques for Post-harvest</i>) katika mazao ya bustanikatika Kata 5 za Bweni, Bunju, Kunduchi, Mabwepande, na Wazo zilizopo katika Halmashauri ya Kinondoni MC ifikapo Juni, 2023.	8,832,000	6,800,000	6,800,000	Kuwezesha Vijana 60 wanaotekeleza mradi wa " <i>Youth Empowerment Project</i> " kutumia mbinu za kisasa za kuhifadhi mazao baada ya kuvuna (<i>modern techniques for Post-harvest</i>) katika mazao ya bustanikatika Kata 5 za Bweni, Bunju, Kunduchi, Mabwepande, na Wazo zilizopo katika Halmashauri ya Kinondoni MC
59	Kuwezesha ujenzi wa " <i>sheds</i> " (2) katika Magahala ya Kata za Mwankoko na Mtamaa katika Halmashauri ya Singida MC ifikapo Juni, 2023.	2,000,000	-	-	Haijatekelezwa

	Kazi zilizopangwa	Fedha Zilizoidhinishwa (Shs)	Fedha zilizotolewa (Shs)	Fedha zilizotumika (Shs)	Hali ya Utekelezaji
60	Ujenzi wa jengo la kuhifadhi ubaridi (<i>cold room</i>) la Soko la samaki la Samang'ombe (Momba DC) ifikapo Juni, 2023	10,000,000	-	-	Hajatekelezwa
	Jumla ndogo Eneo Kuu la Tatu	14,808,701,000	2,542,188,022	2,554,176,022	
NEO KUU LA NNE: Uwezeshaji wa Sekta, Uratibu, Ufuatiliaji na Tathmini					
1	Kutunga Sheria ndogo 4 za hifadhi ya miti katika Halmashauri ya Mvomero DC na kufuatilia na kusimamia utekelezaji wa Sheria ndogo/Sheria Mama (<i>By-laws/Laws enforcement</i>) za shughuli za Uvuvi na Ufugaji wa Mifugo katika Halmashauri 4 za DSM (Ilala) CC, Mtwara (Mikindani) MC, Dodoma CC na Mwanza CC ifikapo Juni, 2023	17,501,000	-	-	Hajatekelezwa
2	Kuwezesha utatuzi wa migogoro ya ardhi baina ya Wakulima na Wafugaji pamoja au/na Watumiaji wengine wa Ardhi katika Halmashauri 3 za Kisarawe DC, Kilwa DC na Tandahimba DC ifikapo Juni, 2023	9,760,000	-	-	Hajatekelezwa
3	Kuwezesha ukaguzi (<i>Inspection</i>) wa shughuli za Vikundi vya usindikaji wa mazao ya Kilimo/ mashine za kusaga na kukoboa nafaka, Maghala na masoko ya mazao ya Kilimo katika Halmashauri ya Temeke MC ifikapo Juni, 2023	2,550,000	-	-	Hajatekelezwa

	Kazi zilizopangwa	Fedha Zilizoidhinishwa (Shs)	Fedha zilizotolewa (Shs)	Fedha zilizotumika (Shs)	Hali ya Utekelezaji
4	Kuwezesha ukaguzi (<i>inspection</i>) wa maduka /masoko ya samaki / usajili wa vyombo vya uvuvi, viwanda vya uchakataji samaki / ukaguzi wa ukataji wa leseni za uvuvi katika Halmashauri 6 za Mpanda MC, Mbeya CC, Chunya DC, Lushoto DC, Iringa MC, Ilemela MC ifikapo Juni, 2023	21,231,000	1,000,000	1,000,000	Kuwezesha ukaguzi (<i>inspection</i>) wa maduka /masoko ya samaki / usajili wa vyombo vya uvuvi, viwanda vya uchakataji samaki / ukaguzi wa ukataji wa leseni za uvuvi katika Halmashauri 1 ya Ilemela MC
5	Kuwezesha ukaguzi (<i>Inspection</i>) wa maduka ya pembejeo za Kilimo katika Halmashauri 13 za Makambako TC, Njombe TC, Kibaha TC, Momba DC, Songwe DC, Mbozi DC, Tunduma TC, Bariadi TC, DSM (Ilala) CC, Ubungo MC, Kilolo DC, Sumbawanga DC, Mpwapwa DC ifikapo Juni, 2023	38,799,000	21,460,000	21,460,000	Ukaguzi umefanyika (<i>Inspection</i>) wa maduka 58 ya pembejeo za Kilimo katika Halmashauri Mji Tunduma.
6	Kuwezesha ukaguzi (<i>Inspection</i>) wa maduka ya Vyakula vya Mifugo, Viwanda vya kuchakata mazao ya mifugo na machinjio, Vituo vya afya ya mifugo, masoko ya mifugo, mabucha katika Halmashauri 13 za Mbeya CC, Chunya DC, Mbarali DC, Kibaha TC, Mkuranga DC, Lushoto DC, Mbinga DC, Kigamboni MC, Tandahimba DC, Mafinga TC, Iringa MC, Dodoma CC, Arusha CC ifikapo Juni, 2023	31,784,000	51,276,600	50,073,600	Kuwezesha ukaguzi (<i>Inspection</i>) wa maduka ya Vyakula vya Mifugo, Viwanda vya kuchakata mazao ya mifugo na machinjio, Vituo vya afya ya mifugo, masoko ya mifugo, mabucha katika Halmashauri 2 za Kibaha Mji, Lushoto

	Kazi zilizopangwa	Fedha Zilizoidhinishwa (Shs)	Fedha zilizotolewa (Shs)	Fedha zilizotumika (Shs)	Hali ya Utekelezaji
7	Kuwezesha upatikanaji wa Leseni / utoaji wa Leseni za Wavuvi / Vyombo vya Uvuvi katika Halmashauri 11 za Kyela DC, Mbarali DC, Rufiji DC, Pangani DC, Muleba DC, Busega DC, Geita DC, Nyangh'wale DC, Kilwa DC, Butiama DC, Buchosa DC ifikapo Juni, 2023	68,608,000	-	-	Hajatekelezwa
8	Kuwezesha Usajili wa Vyombo (<i>Fisheries Vessels</i>) 608 vya Uvuvi katika Halmashauri za Mlele DC (300) Chalinze DC (100), Geita DC (138), Butiama DC (20) na Busega DC (50) ifikapo Juni, 2023,	9,395,000	-	-	Hajatekelezwa
9	Kuwezesha Usajili wa Minada 8 ya Mifugo ya Halmashauri za Mbarali DC (3) na Simanjiro DC (5) ifikapo Juni, 2023	1,350,000	-	-	Hajatekelezwa
10	Kuwezesha Usajili wa Machinjio 2 za Halmashauri ya Simanjiro DC ifikapo Juni, 2023	750,000	-	-	Hajatekelezwa
11	Kuwezesha Uanzishaji na Usajili wa Vyama vya Ushirika (AMCOs) 451 katika Halmashauri 47 ifikapo Juni, 2023	96,684,000	2,000,000	2,000,000	Kuwezesha Uanzishaji na Usajili wa Vyama vya Ushirika (AMCOs) 4 katika Halmashauri 1 ya Ikungi DC

	Kazi zilizopangwa	Fedha Zilizoidhinishwa (Shs)	Fedha zilizotolewa (Shs)	Fedha zilizotumika (Shs)	Hali ya Utekelezaji
12	Kufanya ukaguzi wa Vyama vya Ushirika (AMCOs /SACCOs) 3, 817 katika Halmashauri 93 ifikapo Juni, 2023	305,784,000	500,000	500,000	Ukaguzi wa mahesabu ya vyama vya Ushirika 13 ulifanyika katika Halmashauri ya Makambako
13	Kuwezesha uanzishwaji wa SACCOs mpya 71 katika Halmashauri 8 ifikapo Juni, 2023	6,710,000	-	-	Hajatekelezwa
14	Kuhamasisha Jamii na kuimarisha sekta binafsi (<i>sensitization and promotion of private sector</i>) kuhusu kushiriki uendelezaji wa sekta ya kilimo katika Halmashauri 18 za Butiama DC, Chamwino DC, Kigamboni MC, Kilindi DC, Kilolo DC, Kilosa DC, Kilwa DC, Ludewa DC, Lushoto DC, Manyoni DC, Mtama DC, Mvomero DC, Nanyumbu DC, Njombe DC, Nyangh'wale DC, Sikonge DC, Sumbawanga DC, Tandahimba DC ifikapo Juni, 2023	67,694,000	-	-	Hajatekelezwa
15	Kuwezesha kufanyika kwa mikutano 308 ya Wadau wa Sekta ya Kilimo wa Halmashauri 27 ifikapo Juni, 2023	150,623,000	42,489,500	42,489,500	Mikutano 2 ya Wadau wa Sekta ya Kilimo imefanyika kwa wa Halmashauri ya Ludewa.

	Kazi zilizopangwa	Fedha Zilzoidhinishwa (Shs)	Fedha zilizotolewa (Shs)	Fedha zilizotumika (Shs)	Hali ya Utekelezaji
16	Kujengea uwezo Vikundi vya Ulinzi Shirikishi Jamii wa Raslimali za Uvuvi 16 (<i>Beach Management Units-BMU</i>) na kuviwezesha kutekeleza majukumu yao katika Halmashauri ya Iringa DC na kusimamia uchaguzi wa Viongozi wa BMUs 40 za Geita DC ifikapo Juni, 2023	10,916,000	-	-	Hajatekelezwa
17	Kuwezesha uanzishaji wa Kamati ya Mradi wa Umwagiliaji (Songwe DC), Kamati ya Malisho ya Mifugo (Morogoro DC) na Kamati ya Mazingira na Maliasili (Mpwapwa DC) ifikapo Juni, 2023	21,250,000	-	-	Hajatekelezwa
18	Kuwezesha Uundaji wa Majukwaa 4 (<i>commodities platforms</i>) ya uratibu wa shughuli za sekta ya Kilimo katika Halmashauri ya Missenyi DC ifikapo Juni, 2023	596,000	-	-	Hajatekelezwa
19	Kuwezesha Maafisa 27 kutoka Halmashauri 13 za Bukoba MC, Geita TC, Geita DC, Hai DC, Handeni DC, Ilemela MC, Iramba DC, Iringa DC, Kahama MC, Karatu DC, Kibaha TC, Malinyi DC, Mwanza CC, kushiriki maadhimisho ya siku ya Ushirika Duniani ifikapo Juni, 2023	20,014,000	6,750,000	6,750,000	Kuwezesha Maafisa 14 kutoka Halmashauri 5 za Geita TC, Bukombe DC, Handeni DC, Hai DC, Ilemela na Mwanza kushiriki maadhimisho ya siku ya Ushirika
20	Kuendesha Mikutano ya Vyama vya Ushirika 528 katika Halmashauri 20 ifikapo Juni, 2023	58,857,000	-	-	Hajatekelezwa

	Kazi zilizopangwa	Fedha Zilizoidhinishwa (Shs)	Fedha zilizotolewa (Shs)	Fedha zilizotumika (Shs)	Hali ya Utekelezaji
21	Kusimamia Uchaguzi wa Viongozi wa Vyama vya Ushirika 344 katika Halmashauri 16 ifikapo Juni, 2023	31,977,000	-	-	Hajatekelezwa
22	Kuwezesha uundaji wa Vikundi 104 vya Wakulima katika halmashauri za Ubungo MC (100) na Missenyi DC (4) ifikapo Juni, 2023	2,497,000	-	-	Hajatekelezwa
23	Kuandaa hesabu za mwisho wa mwaka za fedha ya Vyama vya Ushirika (<i>Final Accounts</i>) za SACCOs 9 na AMCOs 13 katika Halmashauri ya Ludewa DC ifikapo Juni, 2023	500,000	-	-	Hajatekelezwa
24	Kuwezesha uundaji wa Vikundi 9 vya umwagiliaji maji mashambani na Kuvisajili (<i>Irrigators Organizations- I. Os</i>) katika Halmashauri za Nsimbo DC (2), Kibondo DC (2) na Ludewa DC (5) ifikapo Juni, 2023	4,560,000	-	-	Hajatekelezwa
25	Kuendesha zoezi la usajili wa Wavuvi 1075 katika Halmashauri Tanganyika DC, Chalinze Dc na Butiama Dc ifikapo Juni, 2023	9,010,000	-	-	Hajatekelezwa
26	Kuwezesha usajili wa Wafanya Biashara / Watoa Huduma za Pembejeo za Kilimo (<i>Stockists</i>) katika Halmashauri ya Kilolo DC ifikapo Juni, 2023	1,620,000	-	-	Hajatekelezwa
27	Kuwezesha Halmashauri 21 kuandaa Mipango ya Maendeleo ya Sekta ya	79,165,000	-	-	Hajatekelezwa

	Kazi zilizopangwa	Fedha Zilizoidhinishwa (Shs)	Fedha zilizotolewa (Shs)	Fedha zilizotumika (Shs)	Hali ya Utekelezaji
	Kilimo ya Wilaya ifikapo Juni, 2023				
28	Kuwezesha kufanyika kwa shughuli za Kila siku za Uendeshaji wa Idara ya Kilimo, Mifugo na Uvuvi katika Halmashauri 137 ifikapo Juni, 2023	3,416,825,000	217,911,000	217,911,000	Kufanyika kwa shughuli za Kila siku za Uendeshaji wa Idara ya Kilimo, Mifugo na Uvuvi katika Halmashauri 5 za Singida DC, Singida MC, Mbozi DC, Buhigwe, Mafinga TC, Ilemela na Mwanza CC
29	Kuwezesha Watumishi wa Idara ya Kilimo, Mifugo na Uvuvi katika Halmashauri 103 kushiriki Mikutano ya Kitaaluma/ Mikutano ya Idara/ Mikutano ya Kisekta, vikao/ warsha/ semina za kisekta, ifikapo Juni, 2023	675,452,000	41,489,864	41,390,000	Uwezesha Watumishi wa Idara ya Kilimo, Mifugo na Uvuvi katika Halmashauri 2 kushiriki Mikutano ya Kitaaluma/ Mikutano ya Idara/ Mikutano ya Kisekta katika Halmashauri za Mafinga TC na Mafinga DC
30	Kuwezesha ufuatiliaji, utambuzi na usajili wa mifugo 8,500,000 katika Halmashauri 81 ifikapo Juni, 2023	465,392,000	117,393,000	117,393,000	Kuwezesha ufuatiliaji, utambuzi na usajili wa mifugo mifugo 544 (ng'ombe 485, punda 9, mbuzi 49 na kondoo 1) waliwekewa hereni Halmashauri ya Njombe

	Kazi zilizopangwa	Fedha Zilizoidhinishwa (Shs)	Fedha zilizotolewa (Shs)	Fedha zilizotumika (Shs)	Hali ya Utekelezaji
					DC,Njombe na Mafinga DC
31	Kufanya Ufuatiliaji na Tathmini pamoja na usimamizi wa ya shughuli zilizotekelezwa na Idara ya Kilimo, Mifugo na Uvuvi katika Halmashauri 135 ifikapo Juni, 2023	2,005,873,000	139,924,800	139,924,800	Kufanya Ufuatiliaji na Tathmini pamoja na usimamizi wa ya shughuli zilizotekelezwa na Idara ya Kilimo, Mifugo na Uvuvi katika Halmashauri 8 za Korogwe DC, Handeni TC, Handeni DC, Manyoni, Singida MC, Buhigwe DC, Kalambo DC, Nkasi DC, Makete DC, Njombe DC na Iringa MC
32	Ununuzi wa mafuta (<i>fuels</i>) na shajala (<i>stationery</i>) katika Halmashauri 66 ifikapo Juni, 2023	603,476,000	253,486,803	253,486,803	Ununuzi wa mafuta ya Pikipiki kwa Halmashauri 7 za Singida MC, Manyoni MC, Iringa MC, Iringa DC, Kilolo DC, Mufindi DC

	Kazi zilizopangwa	Fedha Zilizoidhinishwa (Shs)	Fedha zilizotolewa (Shs)	Fedha zilizotumika (Shs)	Hali ya Utekelezaji
33	Kuwezesha ziara za udhibiti wa uharibifu wa maliasili na mazingira (<i>Environmental and Natural resource Patrol</i>) katika Halmashauri ya Mpwapwa DC ifikapo Juni, 2023	73,095,000	-	-	Hajatekelezwa
34	Kuwezesha ziara za udhibiti (<i>Patrols</i>) wa biashara ya magendo/haramu ya mazao (Kahawa) katika Halmashauri za Muleba DC ifikapo Juni, 2023	27,198,000	-	-	Hajatekelezwa
35	Kuwezesha ziara (<i>patrols</i>) za udhibiti wa uvuvi haramu katika Halmashauri 57 za Bunda DC, Butiama DC, Musoma DC, Arusha CC, Babati DC, Babati TC, Bagamoyo DC, Bukoba DC, Bukoba MC, Chalinze DC, Chato DC, Dodoma CC, DSM (Ilala) CC, Ifakara TC, Iramba DC, Iringa DC, Itilima DC, Kigoma DC, Kiteto DC, Kyela DC, Lindi MC, Ludewa DC, Madaba DC, Magu DC, Mbarali DC, Meatu DC, Missenyi DC, Mkalama DC, Mkinga DC, Mkuranga DC, Monduli DC, Moshi DC, Mpwapwa DC, Mtama DC, Mtwara (Mikindani) MC, Mufindi DC, Muleba DC, Musoma MC, Mwanga DC, Mwanza CC, Nyangh'wale DC, Pangani DC, Rorya DC, Rungwe DC, Sikonge DC, Songea DC, Songwe DC, Sumbawanga DC, Tandahimba DC, Tanga CC, Tanganyika DC, Tarime TC,	679,343,000	54,437,000	54,437,000	Ziara (<i>patrols</i>) 2 za udhibiti wa uvuvi haramu imefanyika ziwa Rukwa katika Halmashauri 2 za Wilaya ya Songwe, Pangani, Ludewa DC na Ziara 1 imefanyika Moshi DC

	Kazi zilizopangwa	Fedha Zilizoidhinishwa (Shs)	Fedha zilizotolewa (Shs)	Fedha zilizotumika (Shs)	Hali ya Utekelezaji
	Temeke MC, Tunduru DC, Ubungo MC, Ukerewe DC, Uvinza DC ifikapo Juni, 2023				
36	Kuwezesha ziara za udhibiti (<i>Patrols</i>) wa biashara haramu ya uchinjaji /usafirshaji wa mifugo katika Halmashauri 3 za Mkinga DC, Ubungo MC, Mwanza CC ifikapo Juni, 2023	24,662,000	40,352,000	40,352,000	Uwezesha ziara za udhibiti (<i>Patrols</i>) wa biashara haramu ya uchinjaji /usafirshaji wa mifugo katika Halmashauri 3 za Mkinga DC, Ubungo MC, Mwanza CC
37	Kuwezesha ukusanyaji na uchakataji wa takwimu za Sekta ya Kilimo na utoaji taarifa kwa Wadau mbalimbali katika Halmashauri 27 ifikapo Juni, 2023	80,048,000	-	-	Hajatekelezwa
38	Ununuzi wa Kompyuta / <i>Photocopiers</i> / <i>Printers</i> / <i>Projectors</i> / Vishikwambi, katika Halmashauri 33 za Bunda TC, Musoma DC, Babati TC, Bariadi DC, Bumbuli DC, Chunya DC, Geita DC, Ifakara TC, Ikungi DC, Iramba DC, Iringa MC, Kahama MC, Karatu DC, Kasulu TC, Kilwa DC, Kishapu DC, Kyela DC, Lindi MC, Maswa DC, Mbeya CC, Mbogwe DC, Meatu DC, Momba DC, Msalala DC, Mtwara (Mikindani) MC, Mwanga DC, Newala DC, Ruangwa DC, Siha DC, Singida DC, Sumbawanga	123,055,000	-	-	Hajatekelezwa

	Kazi zilizopangwa	Fedha Zilizoidhinishwa (Shs)	Fedha zilizotolewa (Shs)	Fedha zilizotumika (Shs)	Hali ya Utekelezaji
	MC, Tandahimba DC, Ulanga DC ifikapo Juni, 2023				
39	Kuimarisha Mfumo wa ukusanyaji wa takwimu za Kilimo (<i>Agricultural Routine Data System (ARDS)</i>) na kuwezesha uendeshaji wake katika Halmashauri 44 ifikapo Juni, 2023	171,523,000	4,650,000	4,650,000	Maafisa ugani 20 wamepatiwa form za ARDS Katika Halmashauri ya Mji Tunduma.
40	Kuwezesha usimikaji wa mfumo wa Fedha Kielekroniki wa Sekta ya Ushirika (<i>Cooperative financial System</i>) katika Halmashauri ya Kinondoni MC ifikapo Juni, June,2023	3,900,000	-	-	Hajatekelezwa
41	Kuimarisha matumizi ya Mfumo Mtandao wa Kutoa Huduma za Ugani (M-KILIMO) na kuwezesha Maafisa Ugani kuutumia katika Halmashauri 9 ifikapo Juni, 2023	38,428,000	-	-	Hajatekelezwa

	Kazi zilizopangwa	Fedha Zilizoidhinishwa (Shs)	Fedha zilizotolewa (Shs)	Fedha zilizotumika (Shs)	Hali ya Utekelezaji
42	Kuunganisha (<i>linking</i>) Wavuvi 18 na Taasisi zinazotoa mikopo kwa ajili ya kununua zana bora za Uvuvi katika Halmashauri ya Kisarawe DC, ifikapo Juni, 2023	430,000	-	-	Hajatekelezwa
43	Kuwezesha Vijana 100 kwa kuwapa ruzuku kwa ajili ya kunua pembejeo katika Halmashauri ya Kahama MC ifikapo Juni, 2023	74,220,000	-	-	Hajatekelezwa
	Jumla Ndogo Eneo Kuu la Nne	9,533,105,000	995,120,567	993,817,703	
	Jumla Kuu LGAs	52,688,676,000	7,352,511,745	7,358,658,637	

Kiambatisho Na. 12: Ushiriki wa Washirika wa Maendeleo – Miradi ya Moja kwa Moja (Direct Financed Projects)

Responsible Development Partner	Name of the project	Fund allocated (USD)	Location	Beneficiary Subsector	From (Year)	To (Year)	Remarks
1.IITA	Accelerated Breeding of Better Bananas	283,404	Mbeya, Morogoro, Rombo, Arusha	Crop	2019	2023	
	Programme for Seed System Innovation for Vegetatively-propagated crops in Africa (PROSSIVA)	329,614.00	Country-wide	Crop	2022	2027	
	Legume-based agroecological intensification of maize and cassava cropping systems in Sub-Saharan Africa for water-food-energy nexus sustainability, nutritional security and livelihood resilience (LEG4DEV)	257,382.41	Southern and Northern Highlands	Crop	2021	2026	
	Identifying potential biosecurity systems for Fusarium wilt TR4 with smallholder banana producers in Tanzania and Mozambique	103,117.00	Western and Lake Zones	Crop	2022	2024	
	Maize Mixed East and Southern Africa: Intensification of maize-legume-based systems in East and Southern Africa (Africa RISING - ESA Project)	291,845	Babati, Kongwa, Kiteto and Karatu districts	Crop and Livestock	Dec, 2022	March, 2023	

Responsible Development Partner	Name of the project	Fund allocated (USD)	Location	Beneficiary Subsector	From (Year)	To (Year)	Remarks
	Building an Economically Sustainable and Integrated Cassava Seed System (BASICS II)	269,000	Lake (Mwanza, Geita and Kagera), Western (Kigoma), Southern(Ruvuma and Mtwara) and Eastern Zones (Morogoro and Tanga)	Agriculture, Agribusiness, Crop Production, Value addition	2022	2025	
	Muhogo Bora	539,874	Tabora, Kigoma, Katavi regions	Crop production and markets	2021	2024	
	Supporting the recovery of priority food crop value chains from the effects of COVID 19 to strengthen community resilience, markets, and trade development in Tanzania	203,091	Morogoro, Dodoma , Singida, Mwanza, Manyara and Geita	Agriculture, Agribusiness, Crop Production, Value addition	2022	2023	
	CSA Capacity Strengthening in Tanzania	150,000	Zanzibar, Southern and Central Zone	Crop			
	Mchare mutation breeding for Foc race 1 resistance: field evaluation	48,895.81	Northern Zone	Crop			
2. IRRI	Climate-smart flood and salinity tolerant African rice (University of Copenhagen)		Sokoine University of Agriculture (SUA), Morogoro; and at TARI, IFAKARA	Crop	2020	2024	

Responsible Development Partner	Name of the project	Fund allocated (USD)	Location	Beneficiary Subsector	From (Year)	To (Year)	Remarks
3. CIP	Programme for Seed System Innovation for Vegetatively-propagated crops in Africa (PROSSIVA)	213,144	Kagera,Mara,Mwanza and Geita	Crop	2023	2024	
5.CIFOR-ICRAF	EWA-BELT (Linking East and West African farming systems experience into a BELT of sustainable intensification)	80,036	Arumeru, Monduli, Kilombero and Kyela	Crop and Livestock	2020	2024	
	Reversing Land Degradation Trends and Increasing Food Security in Degraded Ecosystems in Semi-Arid Areas of Tanzania. ICRAF's technical support on LDSF to the government of Tanzania.	105,191	Kondoa, Magu, Mkalama, Micheweni, Magu	Crop and Livestock	2021	2023	
	Agrivoltaics (Harvesting the sun twice: Enhancing livelihoods in East African agricultural communities through innovations in solar energy)	26,875	Morogoro	Crop	2020	2023	
	SCARF (Scaling agroforestry for holistic climate resilience-building in rural Tanzania-SCARF)	103,585	Kongwa, Chamwino, Kilosa	Crop and Livestock	2022	2025	

Responsible Development Partner	Name of the project	Fund allocated (USD)	Location	Beneficiary Subsector	From (Year)	To (Year)	Remarks
6. ICRISAT	Enabling a resilient and prosperous community through participatory watershed management practices in the semiarid region of central Tanzania	220,000	Dodoma/Kongwa	Integrated watershed management, Natural resource management.			The project is on good track. Organized Farmers Field Days in December 2021 and June 2022 to inform farmers, extensionist, district level executives, teachers and students on improved agroecological technologies and practices to help wider scaling in another agroecologist.
7. OneCGIAR	Seven CGIAR Initiatives namely: 1. Fruit and Vegetables for Sustainable Healthy Diets 2. Harnessing Gender and Social Equality for Resilience in Agrifood Systems 3. Ukama Ustawi: Diversification for Resilient Agrifood Systems in East and Southern Africa	15,000,000	Country-wide	All sectors	2022	2024	The work by ONECGIAR is contributed to by various CG Centres in close collaboration with national partners under various value chains of crops, fisheries and animals. Estimated actual budgets are still

Responsible Development Partner	Name of the project	Fund allocated (USD)	Location	Beneficiary Subsector	From (Year)	To (Year)	Remarks
	4. Sustainable Animal Productivity for Livelihoods, Nutrition and Gender Inclusion 5. Plant Health and Rapid Response to Protect Food Security and Livelihoods 6. Livestock, Climate and System Resilience 7. SeedQual						under preparation
8. BIODIVERSITY-CIAT	Project goal The Accelerated Varietal Improvement and Seed Delivery of Legumes and Cereals in Africa (AVISA)	250,000	Across Tanzania-Southern Tanzania, Northern Tanzania, Kagera, Kigoma and Musoma	crop- breeding and seed system value chain	2019	2022	
	Pan African Bean Research Alliance (PABRA) for the years 2015-20... Improving food security, nutrition, incomes, natural resource base and gender equity for better livelihoods of smallholder households in Sub - Saharan Africa	50,000	Across Tanzania-Southern Tanzania, Northern Tanzania, Kagera, Kigoma and Musoma	Crop - breeding and seed system value chain	2018	2022	
	BMGF-Artemis - Phenotyping technologies to enable on-farm breeding	150,000	Across Tanzania-Southern Tanzania, Northern Tanzania, Kagera, Kigoma and Musoma	Crops - seed systems, value chains, extension	2022	2024	

Responsible Development Partner	Name of the project	Fund allocated (USD)	Location	Beneficiary Subsector	From (Year)	To (Year)	Remarks
	Supporting The Recovery of Priority Food Crop Value Chains from The Effects of Covid 19 To Strengthen Community Resilience, Markets, And Trade Development in Tanzania	75,000	Manyara and dodoma	Crops - seed systems, value chains, extension	2021	2023	
	TOTAL CGIAR	18,750,054					
9. FAO	Support Sustainable Agriculture Value Chain Development in Tanzania	1,573,000	Dodoma Region&Morogoro Region&Pwani Region&Kigoma Region		2018	2022	Financed under the One-UN Joint programme: - Kigoma Joint Programme finance by Norway & Value chain development financed by Sweden
	Assessment of Agriculture Statistics Strategic Plan (ASSP) 2014/15 to 2018/19 and formulation of ASSP II	100,000	National		2020	2022	Technical Cooperation programme

Responsible Development Partner	Name of the project	Fund allocated (USD)	Location	Beneficiary Subsector	From (Year)	To (Year)	Remarks
	Supporting the Global Health Security Agenda (GHS) to address Zoonotic Disease and Animal Health in Africa	1,617,103	Tanzania Mainland and Zanzibar (National wide)		2015	2022	Financed by USAID, Implemented by Emergence Centre for Transboundary Animal Diseases (ECTAD)
	Support to the review of Tanzania national Livestock Policy of 2006	100,000	National		2021	2022	Technical Cooperation programme
	Strengthening Plant Health Services in Tanzania for Enhanced Food Safety	200,000	National		2021	2023	Technical Cooperation programme
	Integrated Adaptation program to enhance resilience of communities and ecosystem	100,000	National		2020	2022	Technical Cooperation programme
	Integrated Landscape management in dry miombo woodlands of Tanzania	1,457,451	The targeted landscape is covering four regions and eleven districts: Tabora Region (Kaliua, Urambo, Sikonge, Uyui District Councils), Katavi Region (Mlele, Tanganyika District Councils), Rukwa		2021	2027	Global Environmental Facility (GEF) through FAO

Responsible Development Partner	Name of the project	Fund allocated (USD)	Location	Beneficiary Subsector	From (Year)	To (Year)	Remarks
			Region (Nkasi, Sumbawanga District Councils) and Songwe Region (Mbozi, Momba, Songwe District Councils). Key project activities will be implemented in two sub-landscapes: Tabora (Kaliua District Council) Region landscape, and Katavi Region landscape (Mlele District Council).				
	Building resilience of Agriculture and Food Systems and better nutrition to the context of the global pandemic	1,402,842	National		2022	2023	Financed by European Union, Implemented by FAO in collaboration with Ministry of Agriculture under Nutrition Department

Responsible Development Partner	Name of the project	Fund allocated (USD)	Location	Beneficiary Subsector	From (Year)	To (Year)	Remarks
	Strengthening Plant Health Services in Tanzania for Enhanced Food Safety	2,257,301	National		2022	2024	Financed by European Union, Implemented by FAO in collaboration with Ministry of Agriculture under Plant Health Department
	TOTAL - FAO	8,807,697					
10. Irish Aid	Climate Smart Agriculture Programme (CSAP)	543,560	Dodoma Region		2018	2025	
	Greening the Dairy value chain in Tanzania (Maziwa Faida)	674,946	Tanga		2021	2026	
	TOTAL-IRISH AID	1,218,506					
11. Embassy of the Kingdom of the Netherlands	CD-PIT (Center for Development of the Potato Industry in Tanzania)	1,300,000	Mbeya region		2017	2022	Funded by the Dutch Ministry of Economic Affairs
	Training TOSCI on emerging pest/diseases		National		2018	2019	
	Regional phytosanitary and veterinairy training		National		2018	2018	
	TOTAL - EMBASSY OF NETHERLANDS	1,300,000					

Responsible Development Partner	Name of the project	Fund allocated (USD)	Location	Beneficiary Subsector	From (Year)	To (Year)	Remarks
12. IFAD	Agriculture and Fisheries Development Project (AFDP)	18,136,453.00	National		2021	2026	Implemented by the Prime Minister's Office (Ministry of Agricultural and Fisheries)
	Reversing Land Degradation trends and Increasing Food security in degraded ecosystems of semi-arid areas of Central Tanzania (LDFS)	1,553,725.00	National		2017	2022	Implemented by the Vice President's Office (VPO) through a Project Coordination Unit based in Dodoma and with the support of District Facilitation Teams
	TOTAL - IFAD	19,690,178					
14. Sida, Embassy of Sweden, TZ	FSD	345,937	National		2015	2022	Guarantee agreement between PASS and Sida, partnering with DANIDA
	TOTAL - SIDA, EMBASSY OF SWEDEN	345,937					

Responsible Development Partner	Name of the project	Fund allocated (USD)	Location	Beneficiary Subsector	From (Year)	To (Year)	Remarks
16. Belgium (ENABEL)	Sustainable Agriculture Kigoma Regional Project	1,135,682	Kigoma Region: Kasulu, Kibondo, Kakonko, Kigoma DC, Buhigwe, Uvinza - 56 wards		2015	2023	Bilateral support by Belgian government, Implementation by Enabel (Belgian implementing agency) in collaboration with Kigoma Region, LG extension, private sector and mixed crops AMCOS.
	TOTAL - BELGIUM	1,135,682					
17. EUROPEAN UNION	AGRI-CONNECT - Supporting Value chains for shared prosperity. The objective of the programme is to promote productivity, commercialization and competitiveness of the Tea, Coffee and Horticulture value chains. TOTAL EU contribution: USD 106,490,000	1,184,275	National		2020	2024	PS/TA

Responsible Development Partner	Name of the project	Fund allocated (USD)	Location	Beneficiary Subsector	From (Year)	To (Year)	Remarks
	AGRI-CONNECT - Supporting Value chains for shared prosperity. The objective of the programme is to promote productivity, commercialization and competitiveness of the Tea, Coffee and Horticulture value chains. TOTAL EU contribution: USD 106,490,000	8,508,223	Iringa, Njombe, Mbeya, Songwe, Katavi, Ruvuma, Zanzibar (national for SMEs)		2020	2024	cofunded by NGOs
	AGRI-CONNECT - Supporting Value chains for shared prosperity. The objective of the programme is to promote productivity, commercialization and competitiveness of the Tea, Coffee and Horticulture value chains. TOTAL EU contribution: USD 106,490,000		Southern highlands		2018	2024	TARURA (Budget Support Pathway)

Responsible Development Partner	Name of the project	Fund allocated (USD)	Location	Beneficiary Subsector	From (Year)	To (Year)	Remarks
	AGRI-CONNECT - Supporting Value chains for shared prosperity. The objective of the programme is to promote productivity, commercialization and competitiveness of the Tea, Coffee and Horticulture value chains. TOTAL EU contribution: USD 106,490,000	1,064,900	National		2021	2023	Co funded by FAO
	MARK-UP - Regional programme with EAC - National component for Tanzania	713,483	National		2020	2024	co funded by NGO
	Strengthening Plant Health Services in Tanzania for Enhanced Food Safety	1,774,833	National		2020	2026	co-funded by Government of Tanzania and FAO; implemented by FAO and Government of Tanzania
	Beekeeping Value Chain Support Programme	3,549,667	Tabora, Katavi, Kigoma, Singida, Shinyanga and Pemba		2021	2024	
	TOTAL - EU	16,795,381					

Responsible Development Partner	Name of the project	Fund allocated (USD)	Location	Beneficiary Subsector	From (Year)	To (Year)	Remarks
18. JICA	【TANSHEP】 Project for Strengthening DADP Planning and Implementation Capacity through use of SHEP approach	1,750,000	National Site I: Primary Target LGAs in Arusha, Kilimanjaro and Tanga, Site II: Other LGAs in Arusha, Kilimanjaro, and Tanga as well as other government horticulture priority areas		2019	2023	DPP-MOA/PO-RALG
	【Satake】 SDGs Business Model Formulation Survey with the Private Sector for the Introduction of Optical Sorting Machine for Improving the Rice Value Chain		National		2019	2022	MOA/MIT
	TOTAL - JICA	1,750,000					
19. UNIDO	Programme for Inclusive and Sustainable Industrial Development (PISID)		Dodoma Region		2018	2021	With SIDA funding through the One Fund of UNIDAP (Sunflower in Dodoma)

Responsible Development Partner	Name of the project	Fund allocated (USD)	Location	Beneficiary Subsector	From (Year)	To (Year)	Remarks
21. DANIDA	Agricultural Markets Development Trust (AMDT)	5,000,000	National		2015	2023	<p>AMDT contributes also to component 2 - Enhanced Agricultural Productivity and Profitability and also to component 1 - Sustainable Water and Land Use Management (specifically on promoting climate smart agriculture). Other donors funding AMDT include Irish Aid and SIDA.</p> <p>For responsible phasing out and sustainability of results, additional 20 M DKK [eqv. 2,36,539.81 US\$] are committed for 2023</p>

Responsible Development Partner	Name of the project	Fund allocated (USD)	Location	Beneficiary Subsector	From (Year)	To (Year)	Remarks
	Private Agricultural Sector Support Trust (PASS)	2,000,000	National		2015	2023	For sustainable phasing out of the Development Cooperation, additional 32 M DKK [eqv. 4,218,463.7 US\$] are committed for 2023. Meanwhile, inviting other interested DPs to fund the Trust as DANIDA is pulling out, including impact investors.
	Opportunities for Youth Employment (OYE) - Phase II	908,184	Morogoro and Singida		2021	2023	
	TOTAL - DANIDA	7,908,184					
23. NORAD	Smallholders' Utilisation of Smart Technologies in Agricultural Industry and Natural Resources (Sustain)	1,250,000			2018	2022	
24. Norwegian Embassy	Eastern Arc Mountain Endowment Fund	1,400,000					

Responsible Development Partner	Name of the project	Fund allocated (USD)	Location	Beneficiary Subsector	From (Year)	To (Year)	Remarks
	Southern Agricultural Growth Corridor	2,000,000	National		2019	2023	
	UN Joint Kigoma programme	750,000	Kigoma Region		2019	2023	Implementing agencies are WFP, FAO, UNCDF and ITC
	TOTAL - NORWEGIAN EMBASSY+NORAD	5,400,000					
25. USAID	SERA BORA	1,800,000.00	National		2020	2025	Michigan State University
	US Department of Agriculture (USDA) Participating Agency Service Agreement (PASA)	3,193,283.60	National		2013	2023	National Bureau of Statistics, FAO, ICRAF, IITA, TAHA, Washington State University
	Private Sector Strengthening Activity (PSSA)	2,401,921.20	National		2022	2027	Tetra Tech
	Lishe Endelevu	3,940,000.00	Iringa, Morogoro, Dodoma, Rukwa		2018	2023	Save the Children
	Kilimo Tija	9,500,000.00	Morogoro, Iringa, Mbeya, Njombe and Zanzibar		2023	2027	ACDI/VOCA
	Maji na Usafi wa Mazingira	4,993,268.80	National		2021	2026	Tetra Tech

Responsible Development Partner	Name of the project	Fund allocated (USD)	Location	Beneficiary Subsector	From (Year)	To (Year)	Remarks
	Alliance for Inclusive and Nutritious Food Processing (AINFP)	300,000.00	National		2018	2023	TechnoServe
	TOTAL - USAID	26,128,474					
26. UNDP	Horticulture Transformation for Inclusive Growth (HOTIGRO)	1,352,000	National		2020	2026	MASHAV
	Catalyzing Innovation into Smart Aquaculture	500,000	Mtwara		2021	2022	UN
	National Agriculture Insurance Scheme Development	100,000	National		2023	2025	UN
	Strengthening MSMEs capacity	900,000	National		2020	2023	Core fund with EIF
	TOTAL UNDP	2,852,000					
WFP	Kilimo Tija Kigoma (KiTiKi)- Strengthening Smallholder's Agriculture Value Chain, Gender Equality and Peace in Refugee Hosting Districts	540,000	Kigoma Region		2022	2027	Funded by KOICA WFP signed the agreement with KOICA in the last quarter of 2022 and implementation will start in 2023. The selection process of the implementing partner to be

Responsible Development Partner	Name of the project	Fund allocated (USD)	Location	Beneficiary Subsector	From (Year)	To (Year)	Remarks
							finalised in February, 2023.
	Vijana Kilimo Biashara (VKB)- Strengthening Food Systems to Empower Smallholder Farmers and Young People	2,969,246	Arusha, Dodoma, Tabora, Kilimanjaro, Manyara, Mara, Shinyanga Simiyu Singida Region		2022	2027	Funded by Master Card Foundation
	Kigoma Joint Programme (KJP) 1	756,000	One UN- funded programme implemented by 16 UN agencies and the Agriculture pillar in reference to this reporting were implemented by four UN Agencies namely FAO, UNCDF, ITC & WFP as a lead.		2017	2022	One UN
	Joint Programme Rural Women Economic Empowerment (JP-RWEE)	214,022	Dodoma, Singida, Zanzibar		2022	2027	In partnership with FAO, UN-women, IFAD Sweden and Norway
	Community resilience	1,200,000	Dodoma, Singida		2022	2022	WFP internal fund

Responsible Development Partner	Name of the project	Fund allocated (USD)	Location	Beneficiary Subsector	From (Year)	To (Year)	Remarks
	TOTAL - WFP	5,679,268					
		-					
28. Embassy of France	Preservation of biodiversity and support to small holder farmers towards an agroecological transition	400,000	Dodoma, Tabora and Zanzibar		2021	2023	CSO: Practical Permaculture Institute of Zanzibar (PPIZ), Sustainable Agriculture Tanzania (SAT), TOAM, TABIO, Sokoine University of Agriculture (SUA), Msichana Initiative, FCS
	Total Embassy of France	400,000					
French Development Agency (AFD)	Institutional innovations for Organic Agriculture in Africa		National (TBD)		2019	2023	Implementation through AfrONet and TOAM
	Improving access to Agriculture Financing in Tanzania	16,200,000	National		2022	2027	Ministry of Finance & Planning, and final beneficiary being TADB
	TOTAL - AFD	16,200,000					
30. United Kingdom	Productivity for Prosperity (P4P)	1,200,000	national		2021	2025	
	Total - UK	1,200,000					

Responsible Development Partner	Name of the project	Fund allocated (USD)	Location	Beneficiary Subsector	From (Year)	To (Year)	Remarks
	Total (USD)	135,561,362					
	Total (TZS)	314,502,359,205					

Kiambatisho Na. 13: Idadi na wasifu wa viashiria kwenye jedwali la matokeo

Sekta Ndogo	Aina ya Matokeo	Eneo Kuu	Vinapatikana (Available)	Havijapatikana (Not Available)	Hakuna Wigo wa Malengo	Vinapatikana - hakuna wigo wa malengo	Jumla
Kilimo-Mazao	Matokeo ya Muda Mrefu		17	0	0	0	17
	Matokeo ya Muda wa Kati	I	1	0	0	0	1
		II	31	0	0	0	31
		III	12	2	1	0	15
	Matokeo ya Muda Mfupi	I	4	0	0	0	4
		II	10	1	1	0	12
		III	10	6	4	0	20
		IV	8	6	1	2	17
			93	15	7	2	117
Kilimo-Mifugo	Matokeo ya Muda Mrefu		6	1	1	0	8
	Matokeo ya Muda wa Kati	I	1	0	0	0	1
		II	10	0	0	0	10
		III	2	0	0	0	2
	Matokeo ya Muda Mfupi	I	2	0	1	0	3
		II	11	0	0	0	11
		III	4	0	1	0	5
IV		10	0	1	0	11	
			46	1	4	0	51
Kilimo-Uvuvi	Matokeo ya Muda Mrefu		5	0	0	0	5

Sekta Ndogo	Aina ya Matokeo	Eneo Kuu	Vinapatikana (Available)	Havijapatikana (Not Available)	Hakuna Wigo wa Malengo	Vinapatikana - hakuna wigo wa malengo	Jumla
	Matokeo ya Muda wa Kati	I	2	0	0	0	2
		II	3	0	0	0	3
		III	3	0	0	0	3
	Matokeo ya Muda Mfupi	I	0	1	0	0	1
		II	9	0	1	1	11
		III	9	1	0	0	10
		IV	2	6	1	1	10
		33	8	2	2	45	
Kilimo-Mtambuka	Matokeo ya Muda Mrefu		1	1	0	0	2
	Matokeo ya Muda wa Kati	I	2	1	1	0	4
		II	14	2	0	0	16
		IV	1	3	2	0	6
	Matokeo ya Muda Mfupi	I	3	2	0	0	5
		II	4	2	1	0	7
		III	1	1	1	0	3
		IV	6	8	0	1	15
			32	20	5	1	58
		Jumla Kuu		204	44	18	5

NB: I: Eneo Kuu la Kwanza: Matumizi Endelevu ya Ardhi na Maji

II: Eneo Kuu la Pili: Kuongeza Tija na Faida Katika Kilimo Mifugo na Uvuvi

III: Eneo Kuu la Tatu: Biashara na Kuongeza Thamani

IV: Eneo Kuu la Nne: Uwezeshaji Wa Sekta, Uratibu, Tathmini na Ufuatiliaji

Kiambatisho Na. 14: Mafanikio kwa mwaka 2022/2023 Sekta ya Kilimo – Mazao

Kiwago cha Kiashiria		Asilimia ya Mafanikio katika Kufikia Malengo					Jumla (%)
		Chini sana	Chini	Wastani	Vizuri	Vizuri sana	
Mafanikio ya muda mrefu		38	13	6	13	31	100
Mafanikio ya Muda wa Kati	Matumizi Endelevu ya Ardhi na Maji	-	100	-	-	-	100
	Kuongeza Tija na Faida Katika Kilimo, Mifugo na Uvuvi	6	39	29	16	10	100
	Biashara na Kuongeza Thamani	-	-	17	50	33	100
Mafanikio ya Muda Mfupi	Matumizi Endelevu ya Ardhi na Maji	50	-	-	50	-	100
	Kuongeza Tija na Faida Katika Kilimo, Mifugo na Uvuvi	11	22	22	22	22	100
	Biashara na Kuongeza Thamani	25	33	8	17	17	100

	Viwezeshi vya Sekta, Uratibu, Ufuatiliaji na Tathmini	9	45	18	9	18	100
Jumla jumuishi ya Kilimo - Mazao (Agg)%		16	27	18	21	19	100

NB: chini sana = 0-25%; = 26-50%; Wastani = 51-75%; Vizuri = 76-100%; Vizuri sana = >100%

Kiambatisho Na. 15: Mafanikio mwaka 2021/2022 Sekta ya Kilimo-Mifugo

Kiwago cha Kiashiria		Asilimia ya Mafanikio katika Kufikia Malengo					Jumla (%)
		Chini sana	Chini	Wastani	Vizuri	Vizuri sana	
Mafanikio ya muda mrefu		-	-	-	50	50	100
Mafanikio ya Muda wa Kati	Matumizi Endelevu ya Ardhi na Maji	-	-	-	100	-	100
	Kuongeza Tija na Faida Katika Kilimo, Mifugo na Uvuvi	-	-	-	70	30	100
	Biashara na Kuongeza Thamani	-	-	-	100	-	100
Mafanikio ya Muda Mfupi	Matumizi Endelevu ya Ardhi na Maji	50	-	50	-	-	100
	Kuongeza Tija na Faida Katika Kilimo, Mifugo na Uvuvi	-	9	-	64	27	100

	Biashara na Kuongeza Thamani	-	-	50	50	-	100
	Viwezeshi vya Sekta, Uratibu, Ufuatiliaji na Tathmini	40	10	-	50	-	100
Jumla jumuishi Mifugo (Agg)%		11	4	7	59	20	100

NB: chini sana = 0-25%; = 26-50%; Wastani = 51-75%; Vizuri = 76-100%; Vizuri sana = >100%

Kiambatisho Na. 16: Mlinganisho wa Mafanikio mwaka 2021/2022 na Malengo ya Mwaka 2022/2023 Sekta ya Uvuvi

Kiwago cha Kiashiria		Asilimia ya Mafanikio katika Kufikia Malengo					Jumla (%)
		Chini sana	Chini	Wastani	Vizuri	Vizuri sana	
Mafanikio ya muda mrefu		20	-	20	-	60	100
Mafanikio ya Muda wa Kati	Matumizi Endelevu ya Ardhi na Maji	-	-	-	-	100	100
	Kuongeza Tija na Faida Katika Kilimo, Mifugo na Uvuvi	-	-	33	33	33	100
	Biashara na Kuongeza Thamani	-	33	67	-	-	100
Mafanikio ya Muda Mfupi	Kuongeza Tija na Faida Katika Kilimo, Mifugo na Uvuvi	-	57	-	43	-	100

	Biashara na Kuongeza Thamani	-	20	20	40	20	100
	Viwezeshi vya Sekta, Uratibu, Ufuatiliaji na Tathmini	-	100	-	-	-	100
Jumla jumuishi Uvuvi (Agg)%		4	30	19	22	26	100

NB: chini sana = 0-25%; = 26-50%; Wastani = 51-75%; Vizuri = 76-100%; Vizuri sana = >100%

Kiambatisho Na. 17: Mafanikio mwaka 2021/2022 Sekta ya Kilimo- Mtambuka

Kiwago cha Kiashiria		Asilimia ya Mafanikio katika Kufikia Malengo					Jumla (%)
		Chini sana	Chini	Wastani	Vizuri	Vizuri sana	
Mafanikio ya muda mrefu		-	100	-	-	-	100
Mafanikio ya Muda wa Kati	Matumizi Endelevu ya Ardhi na Maji	-	50	-	50	-	100
	Kuongeza Tija na Faida Katika Kilimo, Mifugo na Uvuvi	-	21	14	57	7	100
Mafanikio ya Muda wa	Matumizi Endelevu ya Ardhi na Maji	-	-	100	-	-	100

Mfupi	Kuongeza Tija na Faida Katika Kilimo, Mifugo na Uvuvi	-	-	-	75	25	100
	Biashara na Kuongeza Thamani	-	100	-	-	-	100
	Vivezeshi vya Sekta, Uratibu, Ufuatiliaji na Tathmini	29	14	-	14	43	100
Jumla Sekta ya Kilimo - Mtambuka (Agg)%		7	24	10	41	17	100

NB: chini sana = 0-25%; = 26-50%; Wastani = 51-75%; Vizuri = 76-100%; Vizuri sana = >100%

Kiambatisho 18: Jedwali la Matokeo Programu ya Kuendeleza Sekta ya Kilimo awamu ya Pili

Program Goal: Transform the agricultural sector (crops, livestock and fisheries) towards higher productivity, competitiveness, and commercialization and improve smallholder farmers' incomes, livelihoods, and food and nutrition security.

Indicator level		Indicator	UNIT	BASELINE (2017/2018)	2018/2019	2019/2020	2020/2021	2021/2022	2022/2023	TARGET (2022/2023)	Responsible Entity/Data sources
IMPA	CTS	Contribution to									
		1.1 Agricultural growth rate	%	1.1.1 Agricultural: 5.3	5.3	4.4	4.9	3.9	3.3	7	NBS

Indicator level	Indicator	UNIT	BASELINE (2017/2018)	2018/2019	2019/2020	2020/2021	2021/2022	2022/2023	TARGET (2022/2023)	Responsible Entity/Data sources
		%	1.1.1.1 Crop: 5.0	5.1	4.4	5.0	3.9	2.7	9	
		%	1.1.1.2 Livestock: 4.9	4.9	5.0	5.5	5.0	5.0	6	
		%	1.1.1.3 Fisheries: 9.2	9.2	5.0	6.8	2.5	1.9	10	
	1.2 Headcount ratio in rural areas – basic need poverty line	%	1.2.1: 31.3% rural; 15.8% urban	N/A	N/A	N/A	N/A	N/A	1.2.1: Reduce by 50%	NBS
	1.3 Gross value (in USD) of agricultural Exports	USD	1.3.1: Maize 40,729,000	75,604,000	69,008,000	72,000,000	78,000,800	43,406,549	1.3.1: Maize: 61,093,500	MoA
		USD	1.3.2: Rice 11,490,000	17,800,000	476,800,000	602,400,000	609,000,786	7,657,536	1.3.2: Rice: 17,235,000	MoA
		USD	1.3.3: Sunflower oil 7,163,000	0	0	0	0	7,195,519.54	1.3.3: Sunflower oil: 10,744,500	MoA
		USD	1.3.4: Cotton: 70,188,953	1,043,818,820	159,154,423	48,186,713	57,666,104.4	112,305,429.6	105,283,430	MoA
		USD	1.3.5: Round Poteto: 169,295	N/A	N/A	N/A	N/A	7,568.82	1.3.5: Round Potato: 253,943	MoA
		USD	1.3.6: Beef 731,584.56	863,937.95	918,091.17	932,212.05	1,038,799.70	1,041,008	1,024,218.38	MLF
		USD	1.3.7: Marine Fish: 287,796.48	13,599,144.90	45,955,847.65	30,815,488.64	38,886,769.24	48,850,950	431,654.22	MLF
		USD	1.3.8: Fresh water Fish: 239,392,218.08	282,285,753.49	176,795,847.13	192,225,113.43	198,550,814.00	200,692,722	359,088,327.12	MLF
		USD	1.3.9: Seaweed: 195,200	800,763	779,211	1,349,836.56	1,605,947.61	1,999,154.35	204,960	MLF
		USD	1.3.10: Milk 0	0	0	0	0	190,734		MLF

Indicator level	Indicator	UNIT	BASELINE (2017/2018)	2018/2019	2019/2020	2020/2021	2021/2022	2022/2023	TARGET (2022/2023)	Responsible Entity/Data sources
		USD	1.3.11: Coffee: 123,185,587	124,166,710	112,880,730	137,600,000	160,500,000	161,200,000	184,778,381	MoA
		USD	1.3.12: Sugar 0	0	0	305,572	377,527	255,174	8,481,330	MoA
		USD	1.3.13: Tea: 62,200,000	43,213,662	34,248,304	11,697,720	39,011,476	30,000,000	93,300,000	MoA
		USD	1.3.14: Cashew: 3,981.4	2,100,000	500,100,000	204,839,092	204,939,092	226,900,000	5,972.10	MoA
		USD	1.3.15 Goat/sheep meat: 644,610.78	693,738.59	786,123.34	789,007.45	794,302.25	893,512	837,994.01	MLF
		USD	1.3.16 Hides & Skins 2,796,087	2,867,450	2,997,826	3,005,107	3,102,006	3,187,544	3,355,304.40	MLF
		USD	1.3.17 Horticulture: 779,000,000	152,000,000	171,400,000	183,600,040	190,480,000	289,600,000	1,947,500,000	MoA
	1.4 Gross value (in USD) of agricultural imports	USD	1.4.1: Maize: 2,873,000	75,604,000	69,008,000	72,000,000	108,693,000	33,432,027	1.4.1: Maize decrease to: 1,436,500	MoA
		USD	1.4.2: Rice 1,619,000	189,000,000	138,000,000	176,800,000	476,800,000	75,615,024	1.4.2: Rice decrease to: 809,500	MoA
		USD	1.4.3: Sunflower oil 7,235,000	0	0	0	0	7,821,692.86	1.4.3: Sunflower oil decrease to: 3,617,500	MoA
		USD	1.4.4: Beef: 1,790,409.26	1,560,788.56	1,390,456.70	1,278,200.00	887,400.60	547,107.50	1,253,286.48	MLF
		USD	1.4.5: Marine Fish: 25,065,355.98	8,383,260.70	70,329.88	76,955.86	69,808.10	93,735.40	12,532,678	MLF
		USD	1.4.6: Milk: 8,755,934.9	7,045,345.50	6,012,200	5,876,377	5,002,376.00	4,787,345.70	5,253,561	MLF

Indicator level	Indicator	UNIT	BASELINE (2017/2018)	2018/2019	2019/2020	2020/2021	2021/2022	2022/2023	TARGET (2022/2023)	Responsible Entity/Data sources
		USD	1.4.7: Coffee 149,465.51	124,166,710	112,880,730	137,600,000	160,500,000	1,200,898.48	1.4.7: Coffee to: 74,732.755	MoA
		USD	1.4.8: Sugar: 1,529,165.80	0	0	305,572	377,527	149,583,013.69	1.4.8: Sugar: 722,760.90	MoA
		USD	1.4.9: Tea 350,000	43,213,662	34,248,304	39,011,476	34,588,820	612,433.32	1.4.9: Tea to: 175,000	MoA
		USD	1.4.10: Hides & Skins products TBD	N/A	N/A	N/A	N/A	398,796.50	1.4.10: Hides & Skins products TBD	MLF
	OUTCOME	%	1.1: Proportion of agricultural households with secure land tenure by gender	N/A	N/A	N/A	N/A	N/A	1.1.1: Household with CCROs by gender: Male 417,645; Female 281,127; M&F 460,787	MLHSD
OUTCOMES	1.0 Improved and Sustained Integrated Management of Land and Water Resources Use (for example, for Irrigation, Water for Livestock, Cropped Land, Pastures, Ponds/Cages and Soil Fertility).	%	1.2: Growth rate of the size of irrigated area	0	0.8	0.9	0.95	0.65	2.60	NIRC
		Number	1.3 Growth rate of cage fish farming	408	431	472	780.00	993.00	347	MLF
		Number	1.4: Number of Agricultural land conflict	871	767	663	560	560	1.4.1: Conflicts: 675	MLHSD
		%	1.5: Percentage increase of operational water sources infrastructures for livestock	13.67	28.98	36.79	38.98	44.55	49.86	MLF

Indicator level	Indicator	UNIT	BASELINE (2017/2018)	2018/2019	2019/2020	2020/2021	2021/2022	2022/2023	TARGET (2022/2023)	Responsible Entity/Data sources
2.0 Increased agricultural productivity and profitability through commercial and market-oriented agriculture	1.6: Percentage increase of operational water sources infrastructures for Aquaculture	%	1.6.1: # available fish ponds 24,302	26,445	27,979	30,034	31,407.00	32,878.00	26,732	MLF
		%	1.7.1: CSA: 30	30.1	30.2	32.9	32.9	32.9	80	MoA
		%	1.8.1: % decrease of Households TBD	N/A	N/A	N/A	N/A	N/A	1.8.1 % decrease of Households TBD	MoA
	2.1 Productivity/Yield of the priority commodities	Ton/Ha	2.1.1: Maize 1.8	1.6	1.8	2	2	2	2.7	MoA
		Ton/Ha	2.1.2: Paddy 2.7	3	2.9	3	3	3	4.05	MoA
		Ton/Ha	2.1.3: Sunflower 1.5	1.1	1	1	1	1	2.25	MoA
		Ton/Ha	2.1.4: Cotton 0.86	0.5	0.4	1	1	1	1.51	MoA
		Ton/Ha	2.1.5: Round Poteto 10.81	10.5	10.2	11	11	11.5	18.92	MoA
		Kg/Animal	2.1.6: Beef: 145	147	152	152.5	154.67	154.50	167	MLF
		L/A/D	2.1.7: Milk 2.00	2	2.2	2.25	5.50	5.50	3	MLF
		Ton/Ha	2.1.8: Coffee 0.33	0.3	0.3	0	0.3	0.3	0.825	MoA
		Ton/Ha	2.1.9: Sugarcane 35	68.3	60.3	65	65.00	65.00	50.05	MoA
		Ton/Ha	2.1.10: Tea 1.4	1.6	1.2	1.5	1.5	1.1	2.1	MoA
		Kgs/tree	2.1.11: Cashew 10	10	9	10	10	10	25	MoA
		Kg/A	2.1.12: Goat: 25	26.8	28	28	28	28	30	MLF
Kg/Bird	2.1.13: Chicken: 1.5	1.5	1.7	1.8	2.30	2.00	2	MLF		
Ton/Ha	2.1.14: Cassava 8.5	8.3	8.4	8.5	8.5	8.5	11.9	MoA		
Ton/Ha	2.1.15: Common beans 1.5	1.3	1.1	1	1	1.2	2.25	MoA		
Ton/Ha	2.1.16: Sorghum 1.63	1.1	0.8	1	1	1.1	2.45	MoA		

Indicator level	Indicator	UNIT	BASELINE (2017/2018)	2018/2019	2019/2020	2020/2021	2021/2022	2022/2023	TARGET (2022/2023)	Responsible Entity/Data sources
	2.2. Production of priority commodities	Tone	2.2.1: Maize: 6,273,151	5,652,010	6,711,002	6,908,318	6,537,203	7,784,563	8,155,096.30	MoA
		Tone	2.2.2: Paddy: 3,414,815	3,174,770	3,038,080	2,629,519	1,856,731	2,300,458	5,122,222.50	MoA
		Tone	2.2.3: Sunflower: 543,261	561,300	649,437	691,814	702,920	425,653	814,892	MoA
		Tone	2.2.4: Cotton: 222,823	348,910	348,958	122,833	144,792	173,677	557,058	MoA
		Tone	2.2.5: Irish Potato: 1,080,144	1,013,410	1,646,000	344,483	1,844,811	571,660	1,944,259.20	MoA
		Tone	2.2.6: Beef: 471,692	486,736	578,467.67	579,221.50	526,351	597,349	613,199.60	MLF
		L	2.2.7: Dairy: 2,400,134,000	2,700,000,000	3,000,000,000	3,100,000,000	3,400,000,000	3,600,000,000	3,360,187,600	MLF
		Tone	2.2.8: Coffee: 44,260	68,150	60,650	67,676	65,235	80,301	88,520	MoA
		Tone	2.2.9: Sugarcane: 3,117,812	359,219	311,358	361,474	379,281	4,405,351	4,364,937	MoA
		Tone	2.2.10: Tea: 34,010	37,190	28,720	10,940*	17,615	24,825	51,015	MoA
		Tone	2.2.11: Cashewnut: 313,826	225,110	232,680	206,719	238,555	240,158	800,000	MoA
		Tone	2.2.12: Goat&sheep Meat: 92,999	95,964.20	106,659.90	107,123.25	107,791	135,200	120,899	MLF
		Tone	2.2.13: Chicken: 78,110	80,601.30	89,378.89	90,205.78	91,404	97,710	109,354	MLF
		Tone	2.2.14 Cassava 8,372,217	8,184,090	7,281,570	7,931,745	2,349,523	2,641,432	12,558,326	MoA
		Tone	2.2.15: Common beans 1,096,930	1,197,490	1,018,940	1,211,909	1,269,487	1,538,225	1,426,009	MoA
		Tone	2.2.16: Sorghum 672,235	731,877	552,400	755,832	777,840	755,070	941,129	MoA

Indicator level	Indicator	UNIT	BASELINE (2017/2018)	2018/2019	2019/2020	2020/2021	2021/2022	2022/2023	TARGET (2022/2023)	Responsible Entity/Data sources
		Tone	2.2.17: Palm oil 40,500	42,180	42,390	44,721	58,791	60,790	81,000	MoA
		Tone	2.2.18: Sesame 133,704	227,820	228,920.00	148,630	236,162	79,170	200,556	MoA
		Tone	2.2.19: Banana 3,395,499	3,406,940	1,358,080	1,392,970	1,409,717	1,891,927	4,414,149	MoA
		Tone	2.2.20: Tomato 720,242	487,613	1,349,264	161,111	560,173	639,540	1,440,484	MoA
		Tone	2.2.21: Onions 322,593	309,684	368,426	402,191	454,221	383,630	612,927	MoA
		Tone	2.2.22: Coconut 169,048	143,728	143,728	84,069	147,098	129,656	236,667.20	MoA
		Tone	2.2.23: Avocado 34,866	113,885	161,542	38,892	188,711	188,712	104,598	MoA
		Tone	2.2.24: Marine fish 53,231.94	65,738.00	62,158.38	71,545.48	62,719.70	67,163.50	88,924	MLF
		Tone	2.2.25: Fresh water fish: 323,120.77	382,726.00	435,408.90	412,210.92	420,159	419,998	498,155.30	MLF
		Tone	2.2.26: Seaweed: 1,329.5	1449	1410	2438	3,514.79	4,379.10	1,994.25	MLF
		Tone	2.2.27: Skin 1,994.5	2,007.80	2,296.76	2,299.95	2,493.56	2,543.90	2,592.85	MLF
		Tone	2.2.28: Hides: 13,394.7	13,398.50	14,696	14,792	15,058	15,908	15,805.70	MLF
	2.3 Proportion of Adoption of Agricultural technologies and practices	%	2.3.2: Households using Good Agricultural Practices (GAP) - (2014/15)	N/A	N/A	N/A	N/A	N/A		MoA/NBS
		%	Power tiller: 0.5	0.5	0.5	0.5	0.6	1.3	0.7	MoA/NBS
		%	Ox plough: 33.3	34	34	34.2	34.7	27	35.1	MoA/NBS

Indicator level	Indicator	UNIT	BASELINE (2017/2018)	2018/2019	2019/2020	2020/2021	2021/2022	2022/2023	TARGET (2022/2023)	Responsible Entity/Data sources
		%	Watering can: 0.8	0.8	0.8	0.8	0.9	0.9	0.9	MoA/NBS
		%	Organic fertilizers: 21.2	22	22	22	22	49.1	24.3	MoA/NBS
		%	Pesticides/insecticides: 5.0	5	4.7	4.5	4.5	20.1	0.7	MoA/NBS
		%	Improved seeds: 44	44	45	45	45	26.28	50	MoA/NBS
		%	Ox seed planter: 32.2	32.5	32.6	32.7	33.2	0.7	33.8	MoA/NBS
		%	Non-organic fertilizers: 15.9	16	16.5	17	17	54.6	22.2	MoA/NBS
		%	Tractor harrow: 4.7	4.9	5.5	5.7	6.2	3.3	6.9	MoA/NBS
		%	Hand sprayer: 13.6	13.8	13.9	14	14.5	17.9	14.8	MoA/NBS
	2.4. Proportion of Agricultural Research funding as share of agriculture GDP	%	2.4.1: Value of GDP 0.17	N/A	N/A	N/A	N/A	N/A	2.4.1: Value of GDP 0.3	NBS
	2.5 Food self-sufficiency ratio	%	2.5.1: 120	124	124	126	115	114	150	MoA
	2.6 Malnutrition incidences (chronic and transitory) in Tanzania	%	2.6.1: Stunting 34	31.8	NA	NA	31.8	30	10	MoA/NBS
		%	2.6.2: Underweight 14	15	NA	NA	15	12	5	MoA/NBS
		%	2.6.3: Wasting 5	4	NA	NA	4	3	1	MoA/NBS
3.0. Improved and expanded marketing and value addition by thriving competitive private sector and	3.1 Gap between farm gate price and market price	%	3.1.1: Maize: 28.35	26.97	25.26	23.83	22.20	22.29	21.26	MIIT
		%	3.1.2: Rice: 29.65	19.78	23.76	23.68	22.22	17.59	22.24	MIIT
		%	3.1.3: Beans (Pulses): 27.83	27.55	26.32	25.07	19.86	19.66	20.87	MIIT
		%	3.1.4: Sorghum: 69.41	56.32	48.39	47.68	32.63	30.90	51.63	MIIT
		%	3.1.5: Potatoes: 42.6	35.36	34.16	35.00	27.27	43.28	31.95	MIIT

Indicator level	Indicator	UNIT	BASELINE (2017/2018)	2018/2019	2019/2020	2020/2021	2021/2022	2022/2023	TARGET (2022/2023)	Responsible Entity/Data sources	
effective farmer organizations		%	3.1.6: Coffee: 56.56	N/A	N/A	N/A	N/A	N/A	3.1.6: Coffee: 42.42	MIIT	
		%	3.1.7: Cashewnut: 13.69	N/A	N/A	N/A	N/A	N/A	3.1.7: Cashewnut: 10.27	MIIT	
	3.2: Ratio of value of processed agricultural export to total agricultural export by sub-sector	%	3.2.1: Percentage by Crop TBD	N/A	N/A	N/A	N/A	N/A	3.2.1: TBD	ASLMs	
	3.2: Ratio of value of processed agricultural export to total agricultural export by sub-sector	%	3.2.2: Livestock: 77.95	78.75	81.7	82.1	83.0	85.7	85	ASLMs	
	3.2: Ratio of value of processed agricultural export to total agricultural export by sub-sector	%	3.2.3: Fisheries: 31	33	21	27	26	28	53.33	ASLMs	
	3.3: Reduction rate of Post harvest losses for the priority commodities	3.3.1: Maize: 23.2	%		22	21	20	16.20	15.10	20	MoA
		3.3.2: Sorghum: 10.9	%		10	9	8	12.3	12.3	7	MoA
		3.3.3: Tomato: 40	%		38	37	36	36	36	35	MoA
		3.3.4: Sunflower: 15.8	%		15	14	13	13	13	12	MoA
		3.3.5: Cassava: 21.8	%		21	20	19	18.30	18.3	18	MoA
		3.3.6: Paddy 11.5	%		11	10	9	15.4	15.4	8	MoA
		3.3.7: Common beans: 20	%		19	18	17	17.2	16.7	15	MoA
		3.3.8: Milk: 7.13	%		7.41	8.19	8.31	8.31	8.31	8	MLF
		3.3.9: Marine fish: 40	%		30	26	28	27	28	20	MLF
		3.3.10: Fresh water fish: 40	%		30	26	28	29	30	20	MLF
4.0. Strengthened Sector Enablers, Coordination and M&E	4.1: Propotion of private investment to agricultural vs total investment	%	4.1.1: Fisheries: 91, (Crop: TBD: Livestock: TBD)	N/A	N/A	N/A	N/A	N/A	4.1.1: Fisheries: 94, ((Crop: TBD: Livestock: TBD)	ASLMS	

Indicator level	Indicator	UNIT	BASELINE (2017/2018)	2018/2019	2019/2020	2020/2021	2021/2022	2022/2023	TARGET (2022/2023)	Responsible Entity/Data sources	
	4.2: Share of financial sector lending to agricultural sector.	%	4.2.1: 5.6	8.7	8.2	7	8.3	9.5	9	MoFP	
	4.3: Proportion of rural women that are empowered in Agricultural sector	%	4.3.1: 20	N/A	N/A	N/A	N/A	N/A	4.3.1: At least 20% (2023)	NBS	
	4.4. Percentage of youth that is engaged in the agricultural sector along value chains	%	4.4.1: 65.8	N/A	N/A	N/A	N/A	N/A	4.4.1: Create job opportunities for at least 30% of the youth in agricultural value chains by 2023	PMO-LEYD	
	4.5: Proportion of women and men engaged in Agricultural sector with access to financial services	%	4.5.1: (Male=4.0, Female=4.1)	N/A	N/A	N/A	N/A	N/A	4.5.1: TBD	NBS	
	4.6: Public agricultural expenditure as a share of total public expenditure	%	4.6.1: 3.3	N/A	N/A	N/A	N/A	N/A	4.6.1: At least 10%	MoFP/NBS	
COMPONENT ONE: Sustainable Land and Water use Management for crop, Livestock and Fisheries											
OUTPUT	1.1 Land use planning and water shade management	1.1.1 Number of villages with village land certificates (CVLs)	Number	1.1.1.1: 9,789 villages with CVLs	11,203	11,743	11,967	12,109	12,179	12,545	MLHSD
		1.1.2 Number of villages with Land use plan	Number	1.1.2.1: 1,907 villages with LUP	2,113	2,211	2347	2586	2,860	3802	NLUPC

Indicator level	Indicator	UNIT	BASELINE (2017/2018)	2018/2019	2019/2020	2020/2021	2021/2022	2022/2023	TARGET (2022/2023)	Responsible Entity/Data sources
	1.1.3 Number of CCRO provided	Number	1.1.3.1: 659,559 CCROs	826,037	918,622	953,491	996,175	1,047,939	1,159,559	MLHSD
1.2 Irrigation infrastructure development	1.2.1 Number of irrigation schemes constructed	Number	1.2.1.1: 2,678 Irrigation schemes	2,756	2,777	2,788	2,788	2,754	2,886	NIRC
	1.2.2 Number of operational schemes (100% developed).	Number	1.2.2.1: 31	32	33	36	37	37	239	NIRC
	1.2.3 Hectares under irrigation	Ha	1.2.3.1: 475,052 ha under irrigation	475,052	694,715	695,045	728,280	783,749	763,120	NIRC
1.3 Irrigation scheme management and operation	1.3.1 Number of Irrigators Organization (IO) strengthened	Number	1.3.1.1: 163 IOs registered and strengthened by 2018	61	15	264	365	430	1,861	NIRC
1.4 Water infrastructure development for livestock and fisheries	1.4.1 Number of livestock water infrastructures constructed	Number	1.4.1.1: charco dams: 1384	1,387	1,387	1,395	1,402	1,412	2076	MLF
		Number	1.4.1.2 Boreholes: 103	105	105	109	114	115	600	MLF
	1.4.2 Number of livestock water infrastructures rehabilitated	Number	1.4.2.1: TBD	N/A	N/A	N/A	N/A	N/A	1.4.2.1: TBD	MLF
	1.4.3 Number of waters* infrastructures for aquaculture constructed	Number	1.4.3.1: 21	N/A	N/A	N/A	N/A	N/A	1.4.3.1: 30	MLF
1.5 Promote Climate Smart	1.5.1 Number of CSA technologies developed	Number	1.5.1.1: 21	22	22	22	N/A	N/A	26	MoA/NBS

Indicator level	Indicator	UNIT	BASELINE (2017/2018)	2018/2019	2019/2020	2020/2021	2021/2022	2022/2023	TARGET (2022/2023)	Responsible Entity/Data sources	
Agriculture Technologies (CSA) and practices	1.5.2 Number of households practicing CSA technologies	Number	1.5.2.1: 4,871,967	4,874,967	4,881,624	5,014,332	N/A	N/A	6,820,754	MoA/NBS	
COMPONENT TWO: Productivity and Profitability through Market oriented Agriculture											
OUTPUT	2.1 Strengthened Extension services	2.1.1. Number of Extension staff.	Number	2.1.1.1: Crop: 7,307	8,872	8,110	6,704	7,061	6,704	14,287	MoA
			Number	2.1.1.2: Livestock: 3795	3,815	4,027	4,298	4,349	3,996	4,554	MLF
			Number	2.1.1.3: Fisheries: 750		NA	NA	677	677	1500	MLF
	2.1.2 Number of agricultural households having access to extension services	Number	2.1.2.1: Crop: 4,690,529	4,690,529	4,960,258	4,960,258	4,960,258	4,960,258	7,269,103	4,761,439	MoA
		Number	2.1.2.2: Livestock: 9245	9,854	11,005	11,721	12,309	12,107	12,018	MLF	
		Number	2.1.2.3: Fisheries: 228,527	N/A	N/A	N/A	N/A	2375	2.1.2.3: Fisheries: 280,300	MLF	
	2.1.3 Number of agricultural households trained	Number	2.1.3.1: Crop: 961,367	N/A	N/A	N/A	N/A	N/A	2.1.3.1: Crop: 3,364,785	MoA	
	2.1.3 Number of agricultural households trained	Number	2.1.3.2: Livestock: 13,223	17,459	19,910	20,247	22,307	22,097	22,082	MLF	
		Number	2.1.3.3: Fisheries: 12,613	NA	NA	16,773	22,233	6,805	25,226	MLF	
	2.1.4 Number of Extension staff trained	Number	2.1.4.1: Crop: 1,026	1,046	1,453	5,605	7,061	759	2.1.4.1: Crop: 4,617	MoA	
		Number	2.1.4.2: Livestock: 3,344	3,945	4,456	4,733	5,726	3,996	6,019.20	MLF	
		Number	2.1.4.3: Fisheries: 100		NA	23	59	161	200	MLF	
	2.1.5 Number of Extension staff	Number	2.1.5.1: Crop: 2,133	2,133	2,133	2,133	7,061	5,889	2,429	MoA	

Indicator level	Indicator	UNIT	BASELINE (2017/2018)	2018/2019	2019/2020	2020/2021	2021/2022	2022/2023	TARGET (2022/2023)	Responsible Entity/Data sources	
	retooled	Number	2.1.5.2: Livestock: 2,317	2,787	2,918	3,012	3,312	3,107	3,244	MLF	
		Number	2.1.5.3: Fisheries: 50	N/A	N/A	N/A	N/A	53	2.1.5.3: Fisheries: 70	MLF	
	2.1.6 Number of ward agricultural resources centers (WARCs)	Number	2.1.6.1: Crop: 268	268	268	268	268	239	475	MoA	
		Number	2.1.6.2: Livestock: 2,107	2,109	2,115	2,123	2,133	2,133	2,275.56	MLF	
		Number	2.1.6.3: Fisheries: 8	10	10	10	6	6	6	MLF	
	2.2 Improved access to inputs and health services	2.2.1 Amount of improved seeds used	Tone	2.2.1.1: Crop: 49,539.18	N/A	76,725	50,589	49,962	44,344	64,400.90	MoA
			Dozes	2.2.1.2: Livestock: 82,801	98,203	102,890	103,207	105,062	126,300	107,641.30	MLF
			Tone	2.2.1.3: Fisheries: 17,301,076	17,301,076	21,676,187	20,040,000	30,332,528	35,967,180	25,951,614	MLF
		2.2.2 Amount of fertilizer applied	Ton	2.2.2.1: Amount applied: 435,178	302,482	633,197	678,017	436,452	449,795	565,731.40	MoA
		2.2.3 Number of agricultural Household applying agrochemicals	Number	2.2.3.1: Crop: TBD	N/A	N/A	N/A	N/A	N/A	2.2.3.1: TBD	NBS
			Number	2.2.3.2: Livestock: 197,298	215,290	297,300	317,972	318,120	348,230	394,596	MLF
			Number	2.2.3.3: Fisheries: TBD	N/A	N/A	N/A	N/A	N/A	2.2.3.3: TBD	MLF
	2.2.4 Number of stockiest at village level.	Number	2.2.4.1: Crop: 4,000	N/A	2,784	2,784	2,784	N/A	6,000	NBS	
2.3. Research and Development	2.3.1 Budget allocation to agricultural research	TZS	2.3.1.1: Crop: 18,278,443,706	1,607,361,000	7,350,000,000	7,350,000,000	7,350,000,000	40,730,000,000	67,963,625,044	ASLMs (MoA)	
		TZS	2.3.1.2: Livestock: 963,721,883	962,458,966	1,316,540,000	1,389,569,145	1,409,574,219	1,509,679,800	3,009,480,000	ASLMs (MLF)	
		TZS	2.3.1.3: Fisheries: 3,332,847,422	3,765,500,693	3,860,633,693	4,003,408,862	1,000,000,000	3,200,000,000	4,332,847,422	ASLMs (MLF)	

Indicator level	Indicator	UNIT	BASELINE (2017/2018)	2018/2019	2019/2020	2020/2021	2021/2022	2022/2023	TARGET (2022/2023)	Responsible Entity/Data sources	
OUT PUT	2.3.2 Number of agricultural technologies developed	Number	2.3.2.1: Crop: 7	4	22	20	20	19	20	MoA	
		Number	2.3.2.2: Livestock: 38	41	42	44	45	45	46	MLF	
		Number	2.3.2.3: Fisheries: 3	3	3	3	3	3	7	MLF	
	2.4 Strengthen and Promote mechanization	2.4.1 Number of agricultural households using agro-machinery	Number	2.4.1.1: Crop: 2,308,754	1,214,974	1,247,436	1,279,898	1,535,176	4,601,968	2,930,791	MoA/NBS
			Number	2.4.1.2: Livestock: 137,200	142,456	169,800	172,239	173,102	175,900	178,360	MLF/NBS
			Number	2.4.1.3: Fisheries: TBD	TDB	NA	NA	13,696	N/A	TDB	MLF/NBS
		2.4.2 Area (hectares) utilized agro-machinery	Ha	2.4.2.1: Ha. 6,697,500	6,978,600	7,034,789	7,153,890	7,332,737	7,402,336	8,232,676	MoA
	2.4.3 Number of agro-mechanization hiring centers	Number	2.4.3.1: 43	12	14	15	70	12	54	MoA	
	2.5. Food and Nutrition Security	2.5.1 Average number of meals consumed per day (Rural/Urban)	Number	2.5.1.1: (Rural: 2.5, Urban: 2.7)	rural 3 Urban 3	rural 3 Urban 3	rural 3 Urban 3	3	3	3	NBS
		2.5.2 Percent of Population by the Number of Daily meals (Rural)	%	2.5.2.1: Rural 1. meal 0.5 2. meal 33.3 3. Meal 66.1	N/A	N/A	N/A	N/A	N/A	2.5.2.1: Rural 1. meal 2. meal 3. TBD	NBS
		2.5.3 Percent of Population by the Number of Daily meals (Urban)	%	2.5.3.1: Urban 1. meal 0.7 2. meal 18.4 3. 80.9	N/A	N/A	N/A	N/A	N/A	2.5.3.1: Urban 1. meal 2. meal 3. TBD	NBS
		2.5.4 Average number of rural households with low dietary diversity	Number	2.5.4.1: TBD	N/A	N/A	N/A	N/A	N/A	2.5.4.1: TBD	NBS
	COMPONENT THREE: Commercialization and Value addition for Agricultural Commodities										

Indicator level	Indicator	UNIT	BASELINE (2017/2018)	2018/2019	2019/2020	2020/2021	2021/2022	2022/2023	TARGET (2022/2023)	Responsible Entity/Data sources
3.1: Develop market access for all priority commodities	3.1.1 Number of market infrastructures in operations	Number	3.1.1.1: Market centres for Fisheries sector: 11, (for Crop: TBD)		NA	11	10	11	3.1.1.1: Market centres for Fisheries sector: 15, (for Crop: TBD:)	MoA/MLF/MIIT
		Number	3.1.1.2: Livestock markets (Secondary and Border Markets): 463	464	467	489	499	509	690	MLF/MIIT
		Number	3.1.1.3: Warehouses: 612 (MIIT); Warehouse: 90 (Fisheries)	N/A	N/A	90 (Fisheries)	84 (Fisheries)	84 (Fisheries)	3.1.1.3: Warehouses: 700 (MIT); Warehouses: 100 (Fisheries)	MIIT/MLF
		Number	3.1.1.4: Milk collection centres: 150	156	176	180	182	189	188	MIIT/MLF
		Number	3.1.1.5: Cold rooms: 52 (Fisheries)		26	24	24	24	70	MIIT/MLF
		Number	3.1.1.6: Holding grounds: 87	87	87	87	86	86	105	MIIT/MLF
		Number	3.1.1.7: Quarantine stations: TBD	N/A	N/A	N/A	N/A	N/A	3.1.1.7: Quarantine stations: TBD	MIIT/MLF
		Number	3.1.1.8: Landing sites: 1,356	1356	1356	1285	1292	1163	1300	MIIT/MLF
		Kilometers	3.1.1.9: Feeder roads:	52,252.73	52,252.73	68,355.80	68,966.20	144,429.77	144,429.77	TARURA
		3.1.2 Number of commodities traded through WRS	Number	3.1.2.1: 10	N/A	11	11	N/A	17	16
	3.1.3 Volume of commodities traded	Tone	3.1.3.1: Cashewnut: 219,889.221	225,106	219,889	204,568	225,314	176,787	275,000,000	MIIT

Indicator level	Indicator	UNIT	BASELINE (2017/2018)	2018/2019	2019/2020	2020/2021	2021/2022	2022/2023	TARGET (2022/2023)	Responsible Entity/Data sources
	through WRS	Tone	3.1.3.2: Coffee: 4,230.467	4,230	3,131	11,649	4,500	666	15,000,000	MIIT
		Tone	3.1.3.3: Maize: 203.780	204	NA	120	NA	1,910	200,000,000	MIIT
		Tone	3.1.3.4: Paddy: 1,102.737	1,103	NA	1,827	112	5,057	10,000,000	MIIT
		Tone	3.1.3.5: Sesame: 64,294,591	64,295	5,927	98,905	52,022	370,867	150,000,000	MIIT
		Tone	3.1.3.6: Pigion peas: 1,130,453	1,130	776	10,143	6,945	5,057	40,000,000	MIIT
		Tone	3.1.3.7: Green Gram: 775.543	776	397	14,129	N/A	N/A	100,000,000	MIIT
		Tone	3.1.3.8: Cocoa: 7,944.443	7,944.44	7,126	6,608	3,531	10,748	20,000,000	MIIT
		Tone	3.1.3.9: Chicken Pea: 80.804	81	81	110	646	N/A	20,000,000	MIIT
		Tone	3.1.3.10: Soya: 2,892.004	2,892	2,892	1,693	1,003	N/A	5,000,000	MIIT
		3.1.4 Number of commodities listed under the commodity exchange market	Number	3.1.4.1: Commodities: 9	10	11	11	11	11	16
	3.1.5 Volume of agricultural commodities traded through commodity exchange market	Tone	3.1.5.1: Volume: 4,632.1	N/A	39,762	41,165	14,683	953,622	6,948.15	MIIT
	3.1.6 Volume of priority commodities traded through formal markets	Tone	3.1.6.1: TBD	N/A	N/A	N/A	N/A	N/A	3.1.6.1: TBD	MIIT

Indicator level	Indicator	UNIT	BASELINE (2017/2018)	2018/2019	2019/2020	2020/2021	2021/2022	2022/2023	TARGET (2022/2023)	Responsible Entity/Data sources
	3.1.7 Number of agricultural households accessing market information services	Number	3.1.7.1: TBD	N/A	N/A	N/A	N/A	N/A	3.1.7.1: TBD	MIIT
	3.1.8 Number of sources disseminating market information	Number	3.1.8.1: 4	N/A	N/A	N/A	N/A	N/A	3.1.8.1: 6	ASLMs
3.2 Development of agro-processing for crop, livestock and fishery products	3.2.1 Number of agro-processing infrastructure in operation.	Number	3.2.1.1: Crop: TBD	N/A	N/A	N/A	N/A	N/A	3.2.1.1: Crop: TBD	MoA
3.2 Development of agro-processing for crop, livestock and fishery products	3.2.1 Number of agro-processing infrastructure in operation.	Number	3.2.1.2: Fisheries: 14	18	18	18	19	20	18	MLF
		Number	3.2.1.3: Livestock: 345	357	360	362	362	362	552	MLF
	3.2.2 Volume of processed agricultural commodities.	Tone	3.2.2.1: Fisheries: 350.3	N/A	N/A	N/A	N/A	N/A	3.2.2.1: Fisheries: 400	MIIT
		Tone	3.2.2.2: Crop: TBD	N/A	N/A	N/A	N/A	N/A	3.2.2.2: Crop: TBD	MoA
3.3 Improved post-harvest management	3.3.1 Number of post-harvest technologies promoted	Number	3.3.1.1: Crop: 4	5	6	7	4	N/A	8	MoA
		Number	3.3.1.2: Fisheries: 2	N/A	N/A	N/A	2	3	3.3.1.2: Fisheries: 3	MLF
	3.3.2 Number of agricultural households using post harvest technologies or practices	Number	3.3.2.1: Crop: TBD	N/A	N/A	N/A		N/A	3.3.2.1: Crop: TBD	NBS
		Number	3.3.2.2: Fisheries: 100	N/A	N/A	N/A	100	100	3.3.2.2: Fisheries: 300	MLF
	3.3.3 Number of storage facilities	Number	3.3.3.1: Crop: 3,400	3,477	3,477	3,477	3,479	N/A	3430	MoA

Indicator level	Indicator	UNIT	BASELINE (2017/2018)	2018/2019	2019/2020	2020/2021	2021/2022	2022/2023	TARGET (2022/2023)	Responsible Entity/Data sources	
	constructed	Number	3.3.3.2: Fisheries: 72	N/A	N/A	N/A	N/A	84	3.3.3.2: Fisheries: 100	MLF	
	3.3.4 Number of operational storage facilities	Number	3.3.4.1: Crop: 3,028	3,028	3,058	3,093	3,099	N/A	3,058	MoA	
		Number	3.3.4.2: Fisheries: 72					84	3.3.4.2: Fisheries: 100	MLF	
COMPONENT FOUR: Sector Enablers, Coordination and M&E											
OUTPUT	4.1 Policy and Regulatory business environment improved	4.1.1 Number of policies reviewed	Number	4.1.1.1: Crop: 3	0	0	0	16	N/A	5	ASLMs
			Number	4.1.1.2: Livestock: 1	1	1	NA	1	1	1	MLF
			Number	4.1.1.3: Fisheries: 1	N/A	N/A	N/A	N/A	N/A	4.1.1.3: Fisheries: 1	MLF
			Number	4.1.1.4: Industry and Trade: 0	N/A	N/A	N/A	N/A	N/A	4.1.1.4: Industry and Trade: 4	MIIT
	4.1.2 Number of policies formulated	Number	4.1.2.1: Crop: 3	0	0	0	2	N/A	4	ASLMs	
		Number	4.1.1.2: Livestock: 1	1	1	N/A	-	-	1	MLF	
		Number	4.1.1.3: Fisheries: 1	N/A	N/A	N/A	N/A	N/A	4.1.1.3: Fisheries: 1	MLF	
		Number	4.1.1.4: Industry and Trade: 0	N/A	N/A	N/A	N/A	N/A	4.1.1.4: Industry and Trade: 1	MIIT	
	4.1.3 Number of business regulations reviewed	Number	4.1.3.1: Crop: 1	21	105	N/A	2	N/A	6	ASLMs	
		Number	4.1.3.2: Livestock: 105	105	105	105	0	5	116	MLF	
		Number	4.1.3.3: Industry and Trade: 4	N/A	N/A	N/A	N/A	N/A	4.1.3.3: Industry and Trade: 11	MIIT	
		Number	4.1.3.4: Fisheries : 1	N/A	N/A	N/A	N/A	2	4.1.3.4: Fisheries : 2	MLF	
	4.1.4 Number of business regulations formulated	Number	4.1.4.1: Crop: 3	N/A	N/A	N/A	N/A	N/A	4.1.4.1: Crop 9	ASLMs	

Indicator level	Indicator	UNIT	BASELINE (2017/2018)	2018/2019	2019/2020	2020/2021	2021/2022	2022/2023	TARGET (2022/2023)	Responsible Entity/Data sources	
	4.1.4 Number of business regulations formulated	Number	4.1.4.2: Livestock: 54	54	54	54	0	0	54	MLF	
		Number	4.1.4.3: Industry and Trade: 0	N/A	N/A	N/A	N/A	N/A	4.1.4.3: Industry and Trade: 1	MIIT	
		Number	4.1.4.4: Fisheries: 1	N/A	N/A	N/A	N/A	N/A	4.1.4.4: Fisheries: 1	MLF	
	4.1.5 Number of new private sectors investing in Agricultural sector	Number	4.1.5.1: Crop: 109	N/A	N/A	N/A	625	625	259	MoA	
		Number	4.1.5.2: Livestock: 372	376	381	487	496	397	655	MLF	
		Number	4.1.5.3: Fisheries: 81	N/A	N/A	N/A	30	N/A	105	MLF	
	4.1.6 Value of private sector investment in Agricultural sector	TZS	4.1.6.1: Crop: 3.5 Trillion	N/A	N/A	N/A	NA	N/A	4.1.6.1: Crop: 8 Trillion	MoA	
	4.1.6 Value of private sector investment in Agricultural sector	TZS (Billion)	4.1.6.2: Livestock: 3.7	4.21	5.32	5.67	5.84	5.89	6.623	MLF	
	4.2 Strengthening organizational and technical capacity and new small-scale producers, trade and processing farmers organization and cooperatives	4.2.1 Number of small-scale agricultural groups in operations	Number	4.2.1.1: 22,199	N/A	N/A	9,185	9,741	N/A	68,497	ASLMs
		4.2.2 Number of small-scale agricultural groups capacitated	Number	4.2.2.1: 1,081	N/A	N/A	9,185	9,741	N/A	3,291	ASLMs
4.2.3 Number of operational SACCOs		Number	4.2.3.1: Crop: 3,332	5,973	6,551	3,056	3,946	N/A	5,037	MoA	
		Number	4.2.3.2: Livestock: 161	161	161	161	161	163	180	MLF	
		Number	4.2.3.3: Fisheries: 102	N/A	N/A	N/A	NA	N/A	4.2.3.3: Fisheries: 109	MLF	
4.2.4 Value of loans issued through SACCOs	TZS	4.2.4.1: 1,299,661,801,996 (crop sub-sector)	N/A	1,299,661,801,996	589,426,604,254	N/A	N/A	1,850,553,381,765	ASLMs		

Indicator level	Indicator	UNIT	BASELINE (2017/2018)	2018/2019	2019/2020	2020/2021	2021/2022	2022/2023	TARGET (2022/2023)	Responsible Entity/Data sources
4.3 Sector Coordination improved	4.3.1 Number of private sectors participating in Agricultural programs	Number	4.3.1.1: Livestock: 1037	1,217	1,323	1,520	1,534	1572	1940	ASLMs
			For Crops:	TDB	NA	NA	625	N/A		
			For Fisheries	TDB	NA	NA	30	N/A		
	4.3.2 Number of platforms in operations	Number	4.3.2.1: Platforms: 3 (crop sub-sector)	3	4	4	4	4	8	ASLMs
4.4 Improved capacity and agricultural data collection and management systems	4.4.1 Number of agricultural surveys conducted timely.	Number	4.4.1.1: Agricultural surveys: 1	1	1	1	1	2	4	MoA/NBS
	4.4.2 Number of agricultural statistics reports produced.	Number	4.4.2.1: Crop: 8 (for Livestock TBD)	0	0	1	1	2	12	MLF/MoA/NBS
			For Fisheries	TDB	NA	NA	1	N/A		
	4.4.3 Number of LGAs collecting and submitting agricultural routine data (ARDS) in operation	Number	4.4.3.1: 105	185	185	185	185	184	185	MoA
	4.4.4 Number of established linkages, networking and information systems.	Number	4.4.4.1: Crop: 4	4	5	5	5	5	8	MoA
4.5 Agricultural Sector M&E system strengthened	4.5.1 Number of M&E reports produced	Number	4.5.1.1: Crop: 5	1	2	3	1	1	8	MoA
		Number	4.5.1.2: Fisheries: 4	N/A	N/A	N/A	N/A	2	4	MLF
	4.5.2 Number of M&E experts capacitated	Number	4.5.2.1: Crop: 2	1	N/A	N/A	2	1	6	MoA
		Number	4.5.2.2: Fisheries: 2	0	0	2	2	1	6	MLF
4.6 ICT for agricultural information services and system improved.	4.6.1. Number of sources of agricultural information	Number	4.6.1.1: Crop: 3	3	3	3	3	4	8	MoA
	4.6.2. Number of agricultural ICT products	Number	4.6.2.1: MoA - 3	N/A	6	0	5	3	8	MoA
		Number	4.6.2.2: MIT - 4					N/A	4.6.2.2: MIT - 5	MIIT
		Number	4.6.2.3: Livestock: TBD					N/A	4.6.2.3:	MLF

Indicator level	Indicator	UNIT	BASELINE (2017/2018)	2018/2019	2019/2020	2020/2021	2021/2022	2022/2023	TARGET (2022/2023)	Responsible Entity/Data sources
4.7 Access to agricultural finance expanded									Livestock: TBD	
		Number	4.6.2.4: Fisheries: 1	1	2	2	1	1	2	MLF
	4.7.1. Number of financial institutions providing financial services to Agricultural sector	Number	4.7.1.1: 43 (Banks regulated in Dec 2018)	40	40	35	34	34	53	MoFP
	4.7.2 Number of agricultural smallholders accessing financial services by gender	Number	4.7.2.1: Male: 2,098,308 (4.0%) Female: 2,139,691 (4.1%)	N/A	N/A	N/A	N/A	N/A	4.7.2.1: Livestock sector: Male increase by 3%; Female increase by 5% (other sector: TBD) Fisheries sector: Male increase to 4.5%; Female increase to 5%	NBS
	4.7.3 Number of agricultural households accessed loans from financial institutions by gender	Number	4.7.3.1: Male=401,253 (0.8%) Female=408,158 (0.8%)	N/A	N/A	N/A	N/A	N/A	4.7.3.1: Livestock sector: Male increase by 5%; Female increase by 8% (other sector: TBD)	NBS
	4.7.4 Amount of credits to Agricultural sector	TZS ('000,000)	4.7.4.1: 952,884	1,584,634	1,571,465	1,402,550	1,993,630	2,803,900	1,395,117	MoFP
	4.7.5 Government budget allocated to agricultural sector	TZS ('000,000)	4.7.5.1: 1,047,840,149	N/A	N/A	459,743	630,356,177	1,216,200,000	4.7.5.1: 1,687,557	MoFP
	4.7.6 Amount of agricultural budget allocated by the development partners	TZS ('000,000)	4.7.6.1: TBD	N/A	N/A	41,735,340	187,998,588	201,691,399	4.7.6.1: 115,418	MoFP